



Información a octubre 2025



**627.923**

Prestatarios



**37.658**

Cartera  
en millones de Bs.



**4.091.233**

Nro Cuentas de  
Depósitos



**35.494**

Depósitos  
en millones de Bs.



**2.474**

Puntos de Atención  
Financiera



**414**

Agencias y  
Sucursales

# ASOFIN: ¡FORMACIÓN DE NUEVOS LÍDERES FINANCIEROS EN BOLIVIA!

El pasado viernes 24 de octubre se realizó una Jornada de Educación Financiera en la Universidad Autónoma Gabriel René Moreno (UAGRM), junto a la Facultad de Ciencias Económicas y Empresariales (FCEE) y las entidades financieras asociadas a ASOFIN.

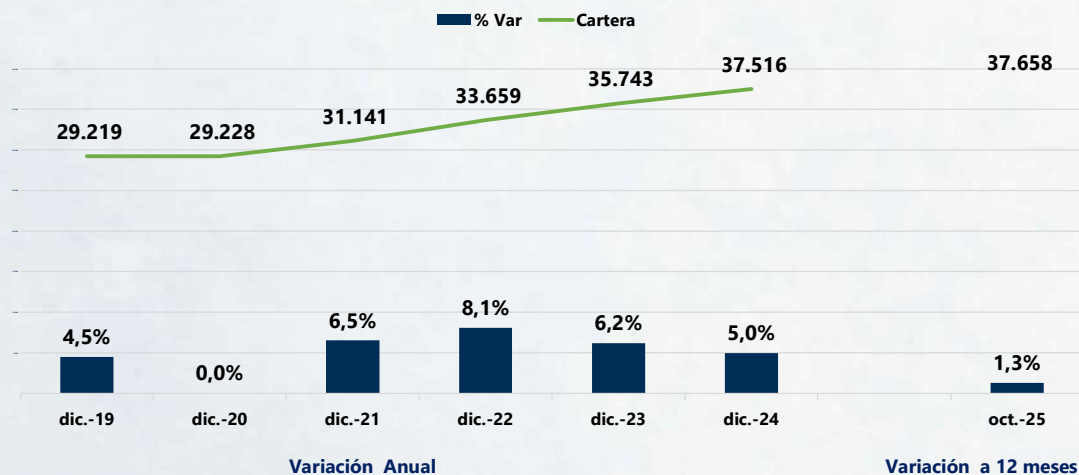
Los estudiantes participaron activamente y reforzaron sus conocimientos sobre finanzas responsables, ahorro, crédito, finanzas sostenibles y planificación económica, adquiriendo importantes conocimientos para que puedan desenvolverse como actores relevantes dentro del sistema económico desde sus distintas áreas de formación

Agradecemos la participación de BancoSol S.A., Banco PyME de la Comunidad S.A., Banco Prodem S.A., Banco PyME Ecofuturo S.A., Banco Fortaleza S.A. y La Primera EFV por su compromiso con la formación de nuevos líderes financieros en Bolivia.



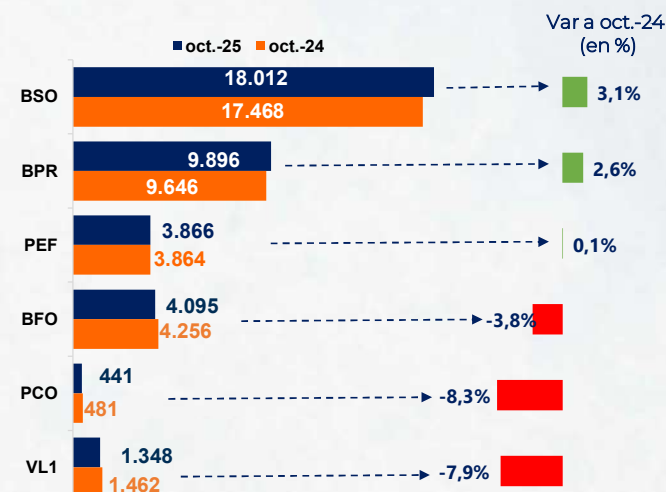
## Tendencia de la Cartera Bruta

Datos a oct.-25 (expresado en millones de Bs.)



## Cartera por Entidad

Datos a oct.-25 (expresado en millones de Bs.)



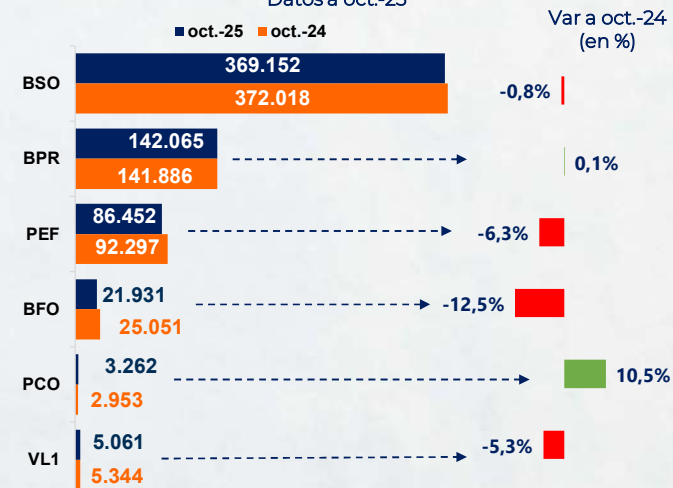
## Tendencia de Prestatarios

Datos a oct.-25



## Prestatarios por Entidad

Datos a oct.-25





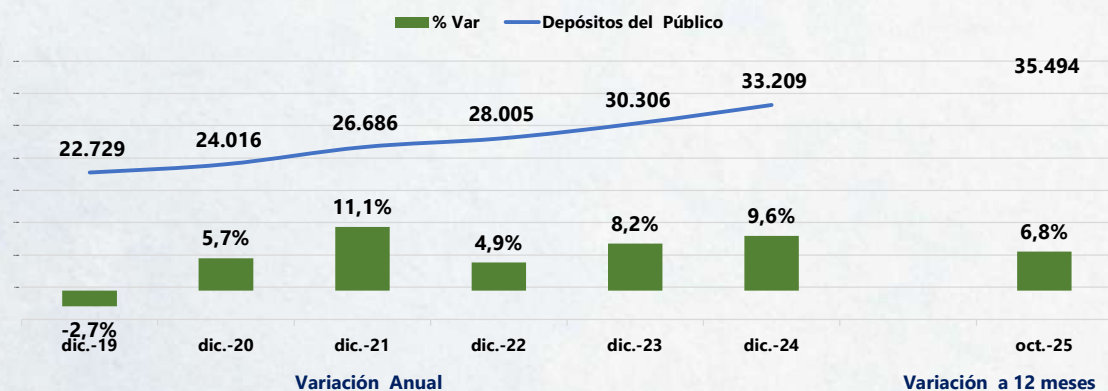
## BANCOSOL S.A.: "DIEZ EMPRENDEDORAS QUE CONSTRUYEN BOLIVIA SON RECONOCIDAS POR BANCOSOL".

Diez mujeres bolivianas que construyen Bolivia a través de sus actividades económicas en sectores estratégicos como la manufactura, el comercio y los servicios fueron homenajeadas este miércoles en la tercera edición del "Reconocimiento a Mujeres Bolivianas que sueñan en grande". Un galardón que es entregado de forma anual por BancoSol a sus clientas en el mes de la mujer boliviana, que pone en valor y destaca la valentía, perseverancia, trabajo y el espíritu emprendedor de las mujeres, así como su contribución al desarrollo económico y social del país. ...



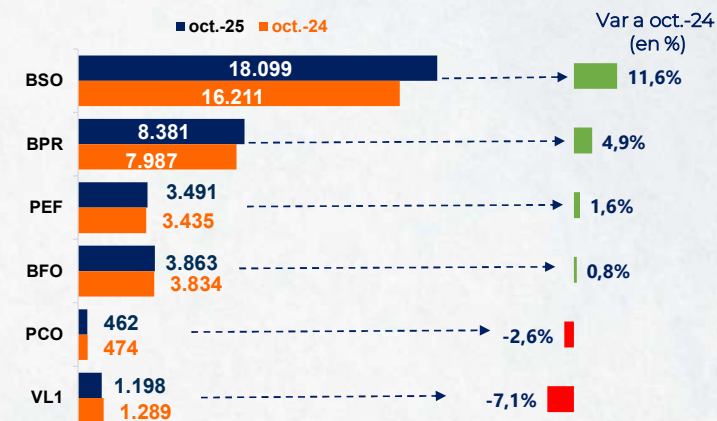
## Tendencia de Depósitos del Público

Datos a oct.-25 (expresado en millones de Bs.)



## Depósitos por Entidad

Datos a oct.-25 (expresado en millones de Bs.)



## Coeficiente de Adecuación Patrimonial - CAP

Datos a oct.-25 (expresado en porcentajes)





# BANCOMUNIDAD S.A.: ¡UN RECONOCIMIENTO QUE LLENA DE ORGULLO!

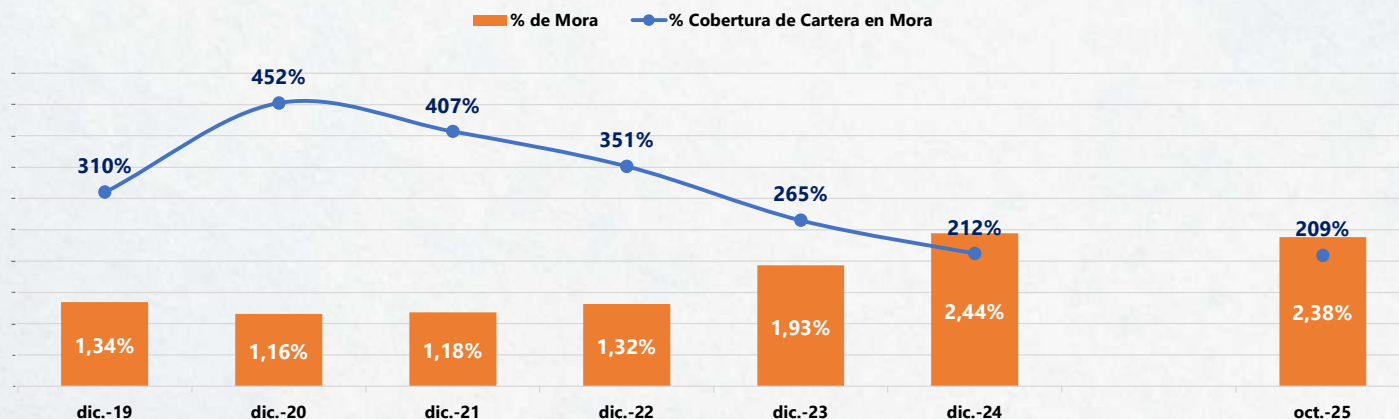
La Cámara de Diputados distinguió a la institución por el impacto y la transparencia de su Programa de Educación Financiera, reafirmando su compromiso con la promoción de la cultura financiera y el aprendizaje constante.

Se continúa trabajando por una comunidad más informada y preparada.



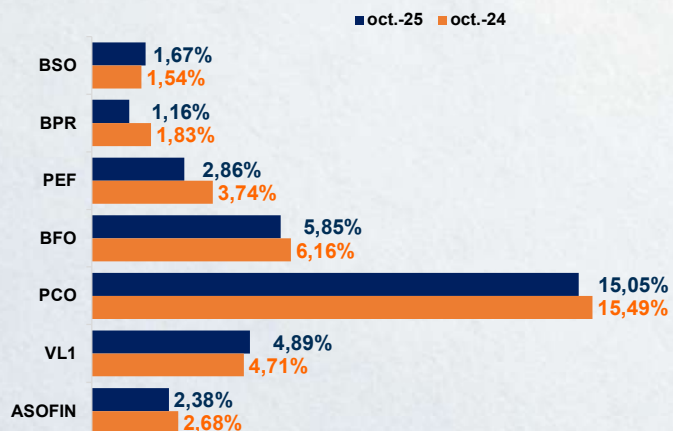
## Tendencia de Indicadores de Calidad de Cartera

Datos a oct.-25 (expresado en porcentajes)



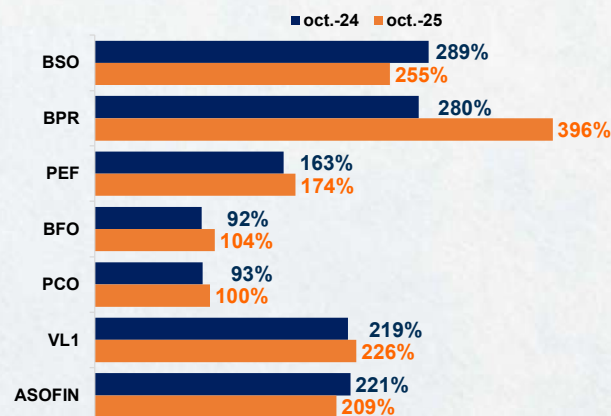
### % de Mora por Entidad

Datos a oct.-25 (expresado en porcentajes)



### % Cobertura de Cartera en Mora por Entidad

Datos a oct.-25 (expresado en porcentajes)





## BANCO PRODEM S.A.: ¡INAUGURACIÓN DEL PRIMER HUERTO ESCOLAR SMART EN LA PAZ!

Banco Prodem, junto a World Vision Bolivia y el Gobierno Autónomo Municipal de La Paz, celebró la apertura de este espacio en la Unidad Educativa Ferroviario del barrio Ciudadela Ferroviaria.

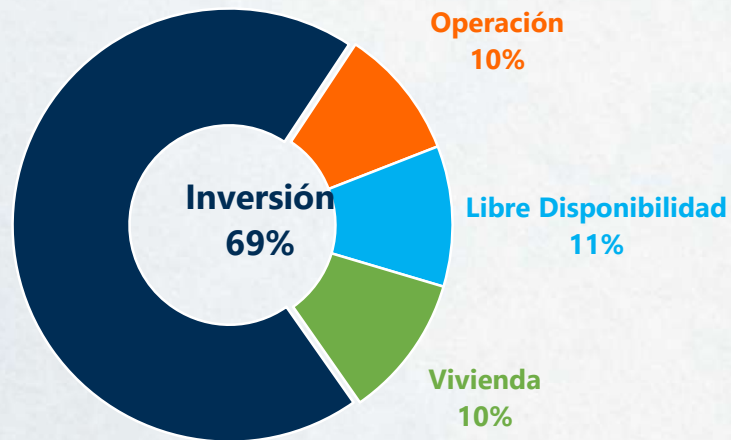
Una iniciativa que impulsa la educación, la innovación y los hábitos saludables desde la infancia.  
¡Gracias a todos los que lo hicieron posible!





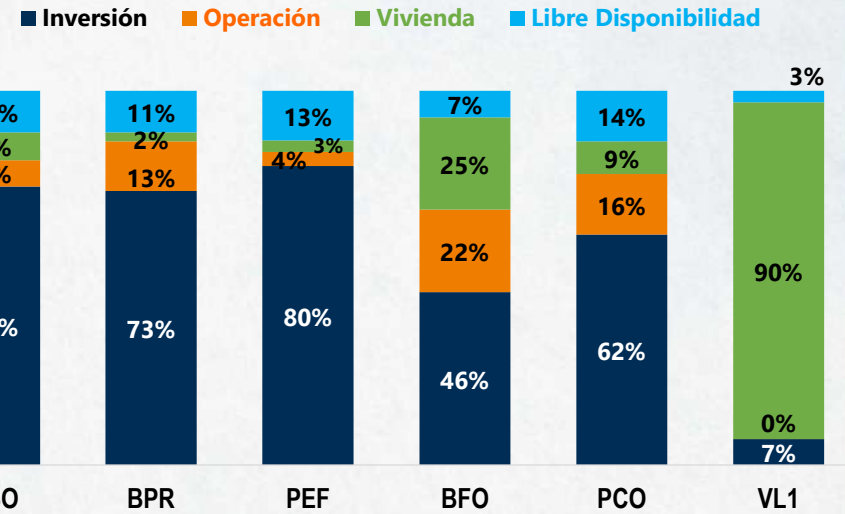
### Cartera por Objeto de Crédito

Datos a oct.-25 (expresado en porcentajes)



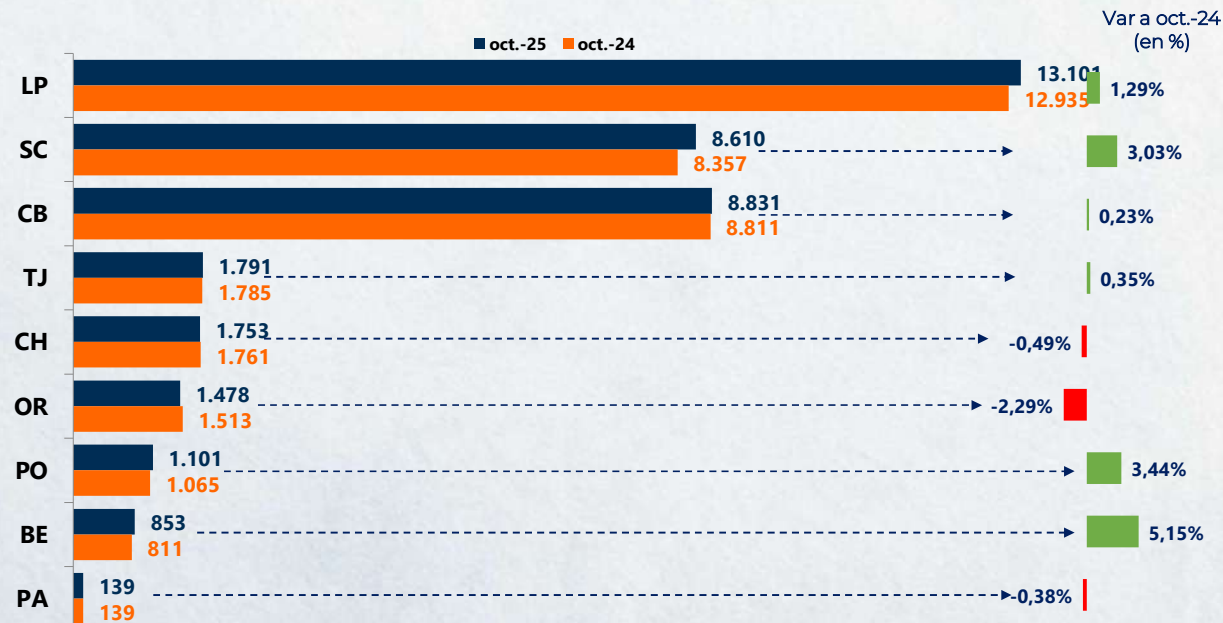
### Cartera por Objeto de Crédito por Entidad

Datos a oct.-25 (expresado en porcentajes)



### Comportamiento de la Cartera por Departamento

Datos a oct.-25 (expresado en millones de Bs)



## **BANCO PYME ECOFUTURO S.A. : ¡CELEBRAMOS A LAS MUJERES BOLIVIANAS QUE INSPIRAN CON SU FUERZA, SU SABIDURÍA Y SU PASIÓN POR CONSTRUIR UN FUTURO MEJOR!**

En Banco Ecofuturo celebramos a las mujeres bolivianas que inspiran con su fuerza, su sabiduría y su pasión por construir un futuro mejor.

Mujeres que abren caminos, que transforman realidades y que demuestran cada día que el liderazgo con propósito cambia vidas. Creemos en su poder para generar impacto, para tomar decisiones que impulsan el progreso y para inspirar a nuevas generaciones a soñar en grande.

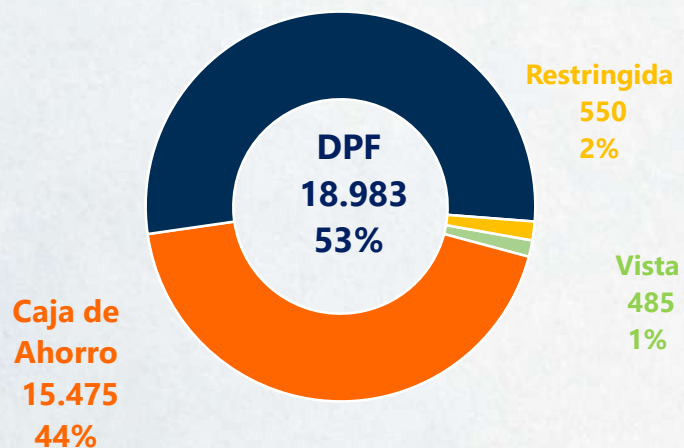
Por eso, reafirmamos nuestro compromiso con la igualdad de oportunidades, la equidad de género y la creación de espacios donde cada voz femenina sea escuchada, valorada y reconocida.





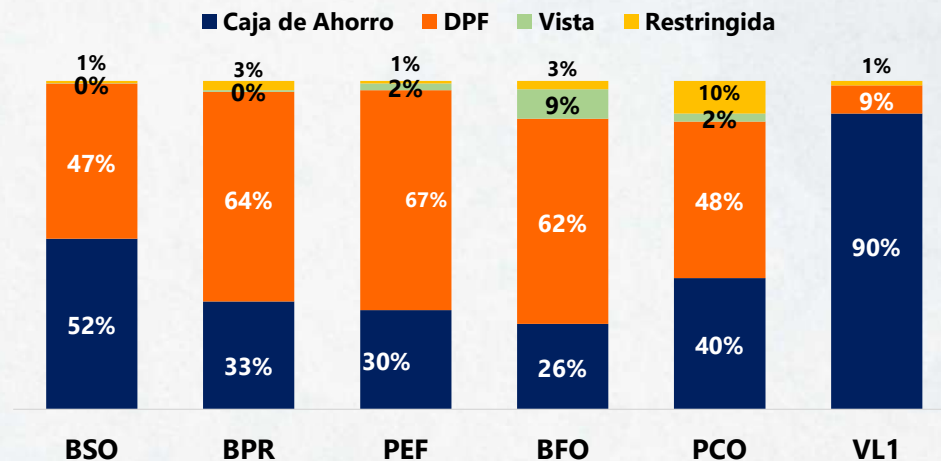
## Depósitos del Público por Tipo de Ahorro

Datos a oct.-25 (expresado en millones de Bs. y porcentajes)



## Depósitos del Público por Tipo de Ahorro y Entidad

Datos a oct.-25 (expresado en porcentajes)




## Comportamiento de los Depósitos del Público por Departamento

Datos a oct.-25 (expresado en millones de Bs)

■ oct.-25 ■ oct.-24

Var a oct.-24  
(en %)



# **BANCO FORTALEZA S.A.: ¡HEMOS SIDO RECONOCIDOS POR GREAT PLACE TO WORK COMO UNO DE LOS MEJORES LUGARES PARA TRABAJAR PARA MUJERES!**

¡Estamos orgullosos de compartir una gran noticia!

Hemos sido reconocidos por Great Place to Work como uno de los Mejores Lugares para Trabajar para Mujeres. Este logro refleja nuestro compromiso con la equidad, el respeto y las oportunidades para todos.

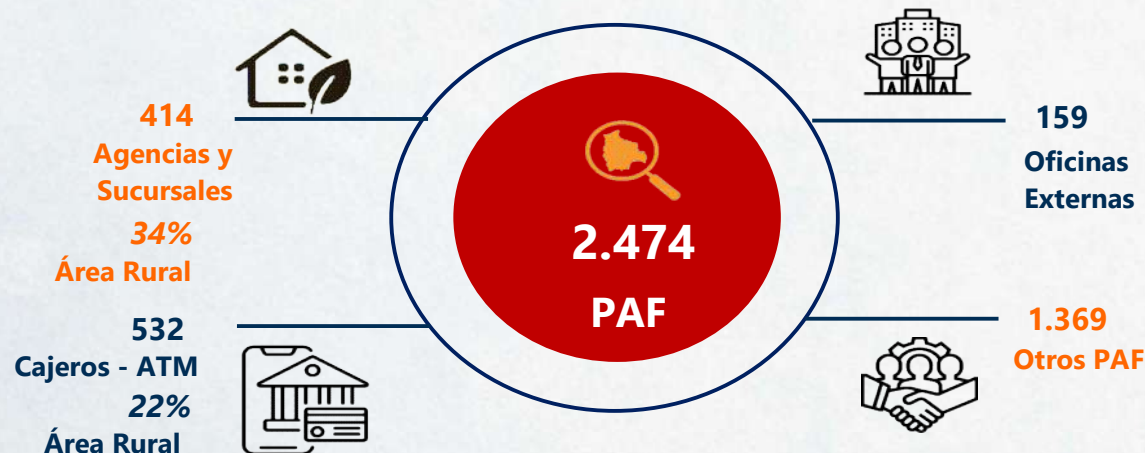
Gracias a cada colaborador que, con su esfuerzo diario, construye un entorno más inclusivo, justo y humano.






## Cobertura de Puntos de Intención Financiera - PAF

Datos a oct.-25

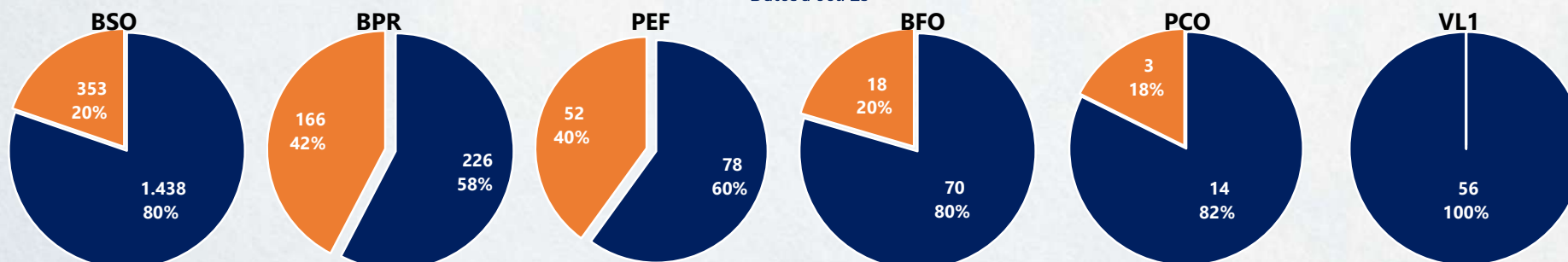


### PAF según Departamento



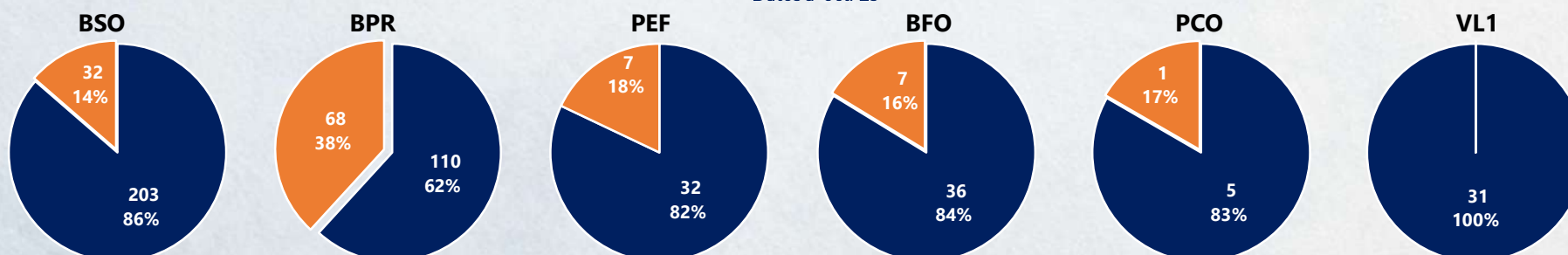
### Cobertura de Puntos de Intención Financiera según Asociada y Área Geográfica

Datos a oct.-25



### Cobertura de Cajeros Automáticos según Entidad y Área Geográfica

Datos a oct.-25



# EFV LA PRIMERA.: ¡PROGRAMA DE EDUCACIÓN FINANCIERA 2025!

## 01

### EL AHORRO

NO DEPENDE DE CUÁNTO DINERO GANAS, **SINO DE CUÁNTO ELIGES EN GUARDAR.**



## 02

### ¿PIENSAS QUE AHORRAR

ES ALGO QUE ESTÁ FUERA DE TU ALCANCE PORQUE NO CUENTAS CON INGRESOS CONSTANTES?



## 03

### EL SECRETO

ESTÁ EN SIEMPRE SEPARAR UNA PARTE DE TUS INGRESOS, YA SEA **UNA VENTA, UN GIRO, UNA COMISIÓN, ETC.**



## 04

### AHORRA EN LA PRIMERA EFV

Y OBTÉN GRANDES BENEFICIOS EN NUESTRAS CAJAS DE AHORRO



**LA ATRACTIVA**

**LA PRODUCTIVA**

**LA DORADA**



## Balance General y Estado de Resultados por Asociada

Datos a oct.-25 (expresado en bolivianos)

CUENTAS / ENTIDAD:	BSO	BPR	PEF	BFO	PCO	VL1	TOTAL ASOFIN
<b>ACTIVO</b>	<b>26.135.223.393</b>	<b>11.565.257.952</b>	<b>5.566.305.478</b>	<b>5.357.527.395</b>	<b>594.164.613</b>	<b>2.226.907.910</b>	<b>51.445.386.741</b>
Disponibilidades	4.429.501.702	882.064.876	329.917.968	521.623.339	70.151.493	116.729.913	6.349.989.292
Inversiones Temporarias	2.892.509.685	205.447.628	280.865.141	476.203.035	36.258.765	603.154.433	4.494.438.686
Cartera	17.784.402.771	10.000.525.631	4.331.845.971	4.053.433.450	425.740.062	1.331.558.655	37.927.506.540
Cartera bruta	18.012.057.454	9.896.299.180	3.866.214.643	4.095.183.550	440.865.600	1.347.526.947	37.658.147.373
Cartera vigente	16.265.161.396	8.484.389.486	2.565.245.592	3.161.927.364	229.672.290	930.276.124	31.636.672.252
Cartera vencida	104.914.510	17.130.661	34.532.499	13.301.305	762.914	779.802	171.421.691
Cartera en ejecución	75.083.328	17.169.523	26.078.806	86.284.900	21.703.913	16.314.622	242.635.092
Cartera reprogramada o reestructurada vigente	1.446.690.524	1.297.154.477	1.190.446.360	693.769.435	144.831.970	351.293.250	5.124.186.017
Cartera reprogramada o reestructurada vencida	57.978.094	25.225.589	36.733.916	17.149.098	450.538	8.764.647	146.301.882
Cartera reprogramada o reestructurada en ejecución	62.229.601	55.229.444	13.177.470	122.751.448	43.443.975	40.098.503	336.930.440
Productos devengados por cobrar cartera	410.052.665	378.241.502	622.225.686	182.884.760	49.542.382	82.251.115	1.725.198.111
(Previsión para cartera incobrable)	-637.707.347	-274.015.051	-156.594.358	-224.634.860	-64.667.921	-98.219.407	-1.455.838.944
Préstamos diferidos (vigentes / vencidos / ejecución)	45.973.844	54.893.843	37.831.260	15.204.377	7.246.491	8.032.919	169.182.733
Préstamos reprogramados o reestructurados diferidos (vigentes / vencidos / ejecución)	73.638.406	172.575.557	156.408.929	41.105.787	22.346.104	17.160.883	483.235.667
<b>TOTAL Capital DIFERIDO</b>	<b>119.612.250</b>	<b>227.469.400</b>	<b>194.240.190</b>	<b>56.310.164</b>	<b>29.592.595</b>	<b>25.193.802</b>	<b>652.418.400</b>
Productos devengados por cobrar de préstamos diferidos (vigentes / vencidos / ejecución)	49.866.823	43.298.435	35.645.028	24.304.355	7.079.338	17.297.437	177.491.416
Productos devengados por cobrar de préstamos reprogramados o reestructurados diferidos (vigentes / vencidos / ejecución)	96.843.784	111.625.689	119.179.423	39.337.112	14.589.444	23.054.422	404.629.874
<b>TOTAL Interes DIFERIDO</b>	<b>146.710.607</b>	<b>154.924.124</b>	<b>154.824.452</b>	<b>63.641.467</b>	<b>21.668.782</b>	<b>40.351.859</b>	<b>582.121.290</b>
<b>Préstamos cedidos dentro del procedimiento de solución de una EIF intervenida</b>	<b>224.657.383</b>	-	-	-	-	-	<b>224.657.383</b>
Vigente	219.055.013	-	-	-	-	-	219.055.013
Vencidos	1.854.411	-	-	-	-	-	1.854.411
En ejecución	3.747.959	-	-	-	-	-	3.747.959
<b>Préstamos cedidos dentro del procedimiento de solución de una EIF intervenida reprogramados o reestructurados</b>	<b>42.926.790</b>	-	-	-	-	-	<b>42.926.790</b>
Vigente	40.937.965	-	-	-	-	-	40.937.965
Vencidos	263.798	-	-	-	-	-	263.798
En ejecución	1.725.027	-	-	-	-	-	1.725.027
<b>TOTAL Préstamos cedidos dentro del procedimiento de solución de una EIF intervenida</b>	<b>267.584.172</b>	-	-	-	-	-	<b>267.584.172</b>
Otras cuentas por cobrar	150.292.750	105.134.062	101.031.086	29.128.277	4.272.601	9.519.610	399.378.387
Bienes realizables	260.717	4.020.657	346.439	24.227.243	139.742	1.710.748	30.705.546
Inversiones permanentes	390.841.473	308.849.151	386.930.622	190.499.108	45.300.107	139.797.391	1.462.217.851
Bienes de uso	435.756.965	45.950.126	116.342.797	47.853.584	10.740.665	23.874.759	680.518.895
Otros activos	51.657.330	13.265.821	19.025.454	14.559.359	1.561.178	562.401	100.631.544
Fideicomisos constituidos	-	-	-	-	-	-	-
<b>PASIVO</b>	<b>23.467.150.821</b>	<b>10.155.173.016</b>	<b>5.090.711.883</b>	<b>4.925.060.429</b>	<b>548.738.293</b>	<b>1.450.373.104</b>	<b>45.637.207.546</b>
Obligaciones con el público	17.020.112.492	8.871.537.798	3.500.697.334	4.126.019.793	409.230.841	1.198.944.920	35.126.543.178
A la vista	12.178.741	37.874.472	74.774.581	348.403.561	11.449.765	-	484.681.120
Por cuentas de ahorro	8.301.974.841	2.544.054.155	824.806.650	1.006.140.038	159.096.171	1.079.774.244	13.915.846.100
A plazo	1.067.584	28.728	2.220	6.693.962	-	102.076.460	109.868.955
Restringidas	116.553.781	239.111.746	24.994.583	96.747.335	45.632.394	15.942.683	538.982.523
A plazo, con anotación en cuenta	7.718.901.411	5.353.949.203	2.337.577.856	2.405.252.088	180.662.138	-	17.996.342.696
Cargos devengados por pagar	869.436.134	696.519.495	238.541.442	262.782.809	12.390.372	1.151.532	2.080.821.784
Obligaciones con instituciones fiscales	5.689.949	747.540	144	60.652	-	345.816	6.844.101
Obligaciones con bancos y entidades de financiamiento	3.121.409.866	489.641.878	998.150.175	626.897.289	55.278.118	112.003.354	5.403.380.860
Otras cuentas por pagar	412.081.833	311.880.278	117.644.817	68.128.346	9.394.118	74.290.553	993.419.945
Previsiones	225.806.494	275.673.134	57.042.993	51.405.102	2.877.551	64.788.460	677.593.734
Para activos contingentes	137	13.707.447	2.346.453	9.096.487	117.051	65.488	25.333.063
Genéricas Voluntarias	127.737.764	180.058.904	35.202.071	23.836.710	1.380.250	50.864.035	419.079.733
Genérica Cíclica	98.068.593	60.593.333	19.494.469	18.471.905	1.380.250	13.858.937	211.867.488
otras provisiones por desahucio	-	21.313.450	-	-	-	-	21.313.450
Títulos de deuda en circulación	366.421.917	-	112.804.153	-	-	-	479.226.070
Obligaciones subordinadas	349.813.629	-	75.933.873	52.549.246	-	-	478.296.749
Obligaciones con empresas con participación estatal	1.965.814.640	205.692.388	228.438.394	-	71.957.666	-	2.471.903.088
A la vista	-	-	-	-	-	-	-
Por cuentas de ahorro	1.100.195.522	205.692.388	228.438.394	-	25.290.031	-	1.559.616.335
A plazo	-	-	-	-	-	-	-
Restringidas	11.469.894	-	-	-	-	-	11.469.894
A plazo, con anotación en cuenta	836.847.490	-	-	-	40.000.000	-	876.847.490
Cargos devengados por pagar	17.301.734	-	-	-	6.667.634	-	23.969.369
<b>PATRIMONIO</b>	<b>2.668.072.572</b>	<b>1.410.084.936</b>	<b>475.593.595</b>	<b>432.466.966</b>	<b>45.426.320</b>	<b>776.534.806</b>	<b>5.808.179.195</b>
Capital social	2.006.201.300	1.091.727.500	416.624.500	372.892.900	60.937.200	411.490.800	4.359.874.200
Aportes no capitalizados	1.689.535	5.529.528	883.593	8.739.027	53.626	-	16.895.308
Ajustes al patrimonio	-	-	-	-	-	-	-
Reservas	375.240.057	180.731.500	46.128.489	28.894.774	4.507.876	344.873.612	980.376.309
Resultados acumulados	284.941.681	132.096.408	11.957.013	21.940.265	-20.072.382	20.170.394	451.033.379
Utilidades(Pérdidas) Acumuladas	-	1.455	7.796.537	4.278.040	-13.109.492	-	-1.033.460
Utilidades(Pérdidas) del Periodo o gestión	284.941.681	132.094.953	4.160.476	17.662.224	-6.962.890	20.170.394	452.066.839
<b>CUENTAS CONTINGENTES</b>	<b>40.655</b>	<b>821.494.649</b>	<b>27.805.972</b>	<b>283.808.068</b>	<b>44.598.822</b>	<b>2.016.489</b>	<b>1.179.764.656</b>

# Indicadores Financieros por Asociada

Datos a oct.-2025 (expresado en porcentajes)

INDICADORES / ENTIDAD	BSO	BPR	PEF	BFO	PCO	VL1	TOTAL ASOFIN
<b>ESTRUCTURA DE ACTIVOS</b>							
(Disponibilidades + Inversiones temporarias) / Total activo	28,02%	9,40%	10,97%	18,62%	17,91%	32,33%	21,08%
Cartera / Total activo	68,05%	86,47%	77,82%	75,66%	71,65%	59,79%	73,72%
Inversiones permanentes / Total activo	1,50%	2,67%	6,95%	3,56%	7,62%	6,28%	2,84%
<b>RESULTADOS INGRESOS Y GASTOS (anualizados)</b>							
Resultado neto / (Activo + contingente) promedio - ROA	1,37%	1,31%	0,09%	0,37%	-1,28%	1,07%	1,06%
Resultado neto / Patrimonio promedio - ROE	13,23%	11,63%	1,06%	5,00%	-17,08%	3,15%	9,58%
Ingresos financieros / Cartera bruta promedio	20,70%	13,78%	14,64%	10,43%	11,04%	9,37%	16,59%
Ingresos por cartera / Cartera bruta promedio (1)	14,62%	13,53%	14,31%	9,72%	10,43%	7,30%	13,43%
Gasto neto por incobrabilidad (530 y 430) / Cartera bruta promedio	1,02%	0,63%	1,68%	2,53%	0,07%	0,38%	1,12%
Otros ingresos operativos / Cartera bruta promedio	3,99%	1,13%	2,92%	14,99%	1,76%	0,42%	4,21%
Gastos financieros / Pasivos con costo (2) promedio	4,18%	4,52%	4,56%	3,96%	3,86%	2,02%	4,20%
Gastos de captaciones / Captaciones promedio (1)	4,27%	4,84%	4,96%	4,27%	3,99%	2,19%	4,40%
<b>GASTOS ADMINISTRATIVOS (anualizados)</b>							
Gastos de administración / Cartera bruta promedio	6,96%	6,92%	7,17%	5,26%	9,21%	5,46%	6,75%
Gastos de administración / (Activo +Contingente) promedio	5,07%	5,84%	4,94%	3,97%	6,49%	3,40%	5,01%
Gastos de administración / Total gastos	28,66%	48,85%	31,97%	19,48%	50,05%	62,84%	32,23%
Gastos de personal / Total gastos de administración	56,05%	69,12%	52,56%	46,53%	58,21%	53,47%	58,26%
<b>CALIDAD DE LA CARTERA DE CREDITOS</b>							
Cartera vigente / Cartera bruta	98,33%	98,84%	97,14%	94,15%	84,95%	95,11%	97,62%
Cartera vencida / Cartera bruta	0,90%	0,43%	1,84%	0,74%	0,28%	0,71%	0,84%
Cartera en ejecución / Cartera bruta	0,76%	0,73%	1,02%	5,10%	14,78%	4,19%	1,54%
Cartera en mora neta (3) / Cartera bruta	-3,13%	-4,18%	-2,67%	-0,89%	-0,27%	-7,20%	-3,23%
Cartera en mora según balance (4) / Cartera bruta	1,67%	1,16%	2,86%	5,85%	15,05%	4,89%	2,38%
Cartera+contingente con calificaciónA / (Cartera bruta+Contingente)	98,15%	98,63%	94,81%	89,03%	85,50%	94,57%	96,64%
Cartera+contingente con calificaciónB / (Cartera bruta+Contingente)	0,13%	0,21%	2,30%	3,66%	0,53%	0,86%	0,80%
Cartera+contingente con calificaciónC / (Cartera bruta+Contingente)	0,09%	0,10%	0,56%	0,50%	0,11%	0,20%	0,19%
Cartera+contingente con calificaciónD / (Cartera bruta+Contingente)	0,06%	0,06%	0,13%	0,77%	0,29%	0,21%	0,15%
Cartera+contingente con calificaciónE / (Cartera bruta+Contingente)	0,09%	0,06%	0,29%	0,91%	0,07%	0,12%	0,19%
Cartera+contingente con calificaciónF / (Cartera bruta+Contingente)	1,49%	0,94%	1,91%	5,15%	13,49%	4,03%	2,03%
Cartera reprogramada / Cartera bruta	8,70%	13,92%	32,08%	20,36%	42,81%	29,70%	14,89%
Cartera reprogramada en mora / Cartera reprogramada	7,67%	5,84%	4,02%	16,78%	23,26%	12,21%	8,62%
N° de clientes en mora / Total clientes de crédito	3,41%	1,21%	5,27%	5,48%	8,12%	3,45%	3,27%
N° clientes reprogramados / Total clientes de crédito	10,47%	13,50%	31,25%	14,44%	25,56%	S/D	14,13%
(Cartera Dif.+ Cartera Dif. Reprog) / Cartera Bruta	0,66%	2,30%	5,02%	1,38%	6,71%	1,87%	1,73%
<b>SOLVENCIA</b>							
Previsión constituida (5) / Cartera en mora según balance	287,64%	460,44%	193,30%	115,26%	101,78%	247,14%	235,39%
Previsión constituida (5) / Patrimonio	32,36%	37,47%	44,92%	63,83%	148,69%	20,99%	36,36%
Previsión constituida (5) / Cartera bruta	4,79%	5,34%	5,53%	6,74%	15,32%	12,10%	5,61%
Patrimonio / Total activo	10,21%	12,19%	8,54%	8,07%	7,65%	34,87%	11,29%
Cartera en mora neta (3) / Patrimonio	-21,11%	-29,33%	-21,68%	-8,45%	-2,61%	-12,50%	-20,92%
<b>LIQUIDEZ</b>							
Disponibilidades / Obligaciones con el público y con empresas públicas (6)	23,33%	9,72%	8,85%	12,64%	14,58%	9,74%	16,89%
(Disponibilidades + Inversiones temporarias) / Obligaciones con el público y con empresas públicas (6)	38,57%	11,98%	16,38%	24,18%	22,11%	60,04%	28,84%
(Disponibilidades +Inversiones temporarias) / Pasivo	31,20%	10,71%	12,00%	20,26%	19,39%	49,63%	23,76%
(Disponibilidades+Inversiones temporarias) / Obligaciones a la vista y cajas de ahorro (7)	77,78%	39,01%	54,15%	73,67%	54,34%	66,67%	67,95%
<b>OTROS DATOS</b>							
Saldo de cuentas castigadas (8) ( en miles de \$US)	80.678	57.995	37.869	15.367	3.651	2.281	197.841
Número de oficinas/sucursales/agencias	132	131	78	40	10	22	413
Número de oficinas/sucursales/agencias urbanas (9)	104	61	44	35	9	22	275
Número de oficinas/sucursales/agencias rurales	28	70	34	5	1	0	138
Numero de cajeros automaticos propios	235	178	39	43	6	34	535

(1) Representan la tasa de interes implicita

(2) Cuentas 210.00 + 230.00 + 260.00 + 270.00 + 280.00

(3) Cuentas 133.00 + 134.00 + 136.00 + 137.00 -139.00 - 251.00 -253.00 - 255.00

(4) Cuentas 133.00 + 134.00 + 136.00 + 137.00

(5) Cuentas 251.00 + 253.00 + 255.00 -139.00

(6) Cuentas 210.00 + 288.00 - 218.00 - 288.00

(7) Cuentas 211.00 + 212.00 + 281.00 + 282.00

(8) Saldo de la cuenta ASFI 865.01

(9) Incluye Ciudades Capitales y El Alto

(10) Para VL1 los siguientes datos son trimestrales: Número de empleados

(Bancos ASOFIN) compuesto por BSO, BPR, PEF, BFO y PCO

Los indicadores financieros basados en promedios, son calculados tomando en cuenta la información de todos los meses transcurridos desde diciembre del año pasado.

S/D Sin datos N/A No Aplica





# ASOFIN

Asociación de Entidades Financieras  
Especializadas en Micro Finanzas

**Av. 6 de Agosto esq. Campos Edificio Torre**

**Empresarial CADECO piso 11**

**Tel.: +591 2 243 0080/81**

**Fax: +591 2 2430104**