



Información a Junio 2025

Cartera
37,846

En millones de Bs



Microcrédito
75%

% de Participación
de la Cartera



Rural
30%

% de Participación
de la Cartera



Prestatarios
632,751

Con Acceso
a Crédito



Mujeres
42%

% de Participación
de Prestatarios



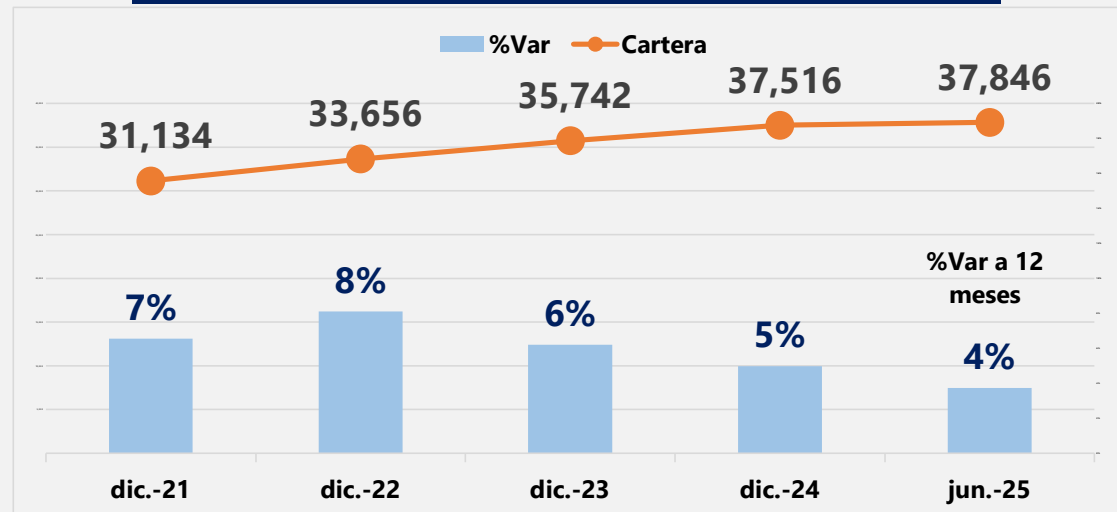
Entidades Financieras Asociadas

Crecimiento Sostenido del Sector de Microfinanzas

El sector de microfinanzas ha mantenido una trayectoria de crecimiento sostenido de cartera, beneficiando a más de 632 mil personas. Este desempeño demuestra su resiliencia, solidez institucional y capacidad de respuesta frente a desafíos económicos, reafirmando su rol estratégico en la inclusión financiera y el desarrollo productivo del país.

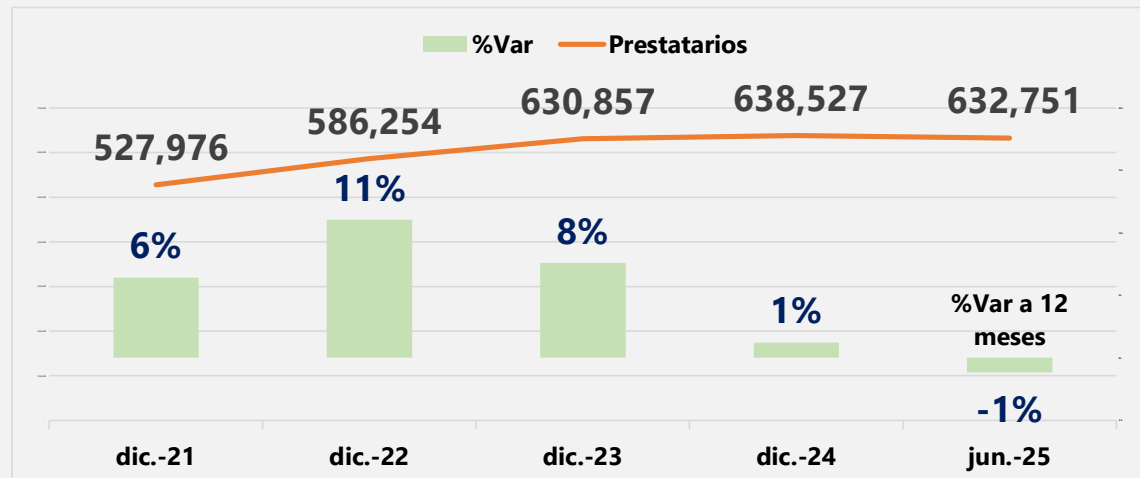
Tendencia de la Cartera

Datos a Junio-2025 (en millones de Bs y porcentajes)



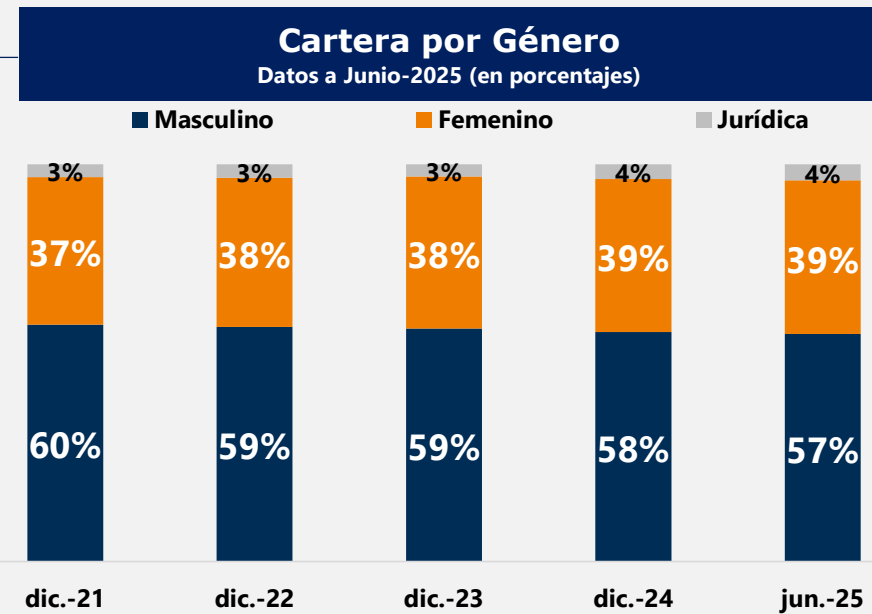
Crecimiento en el N° de Prestatarios

Datos a Junio-2025



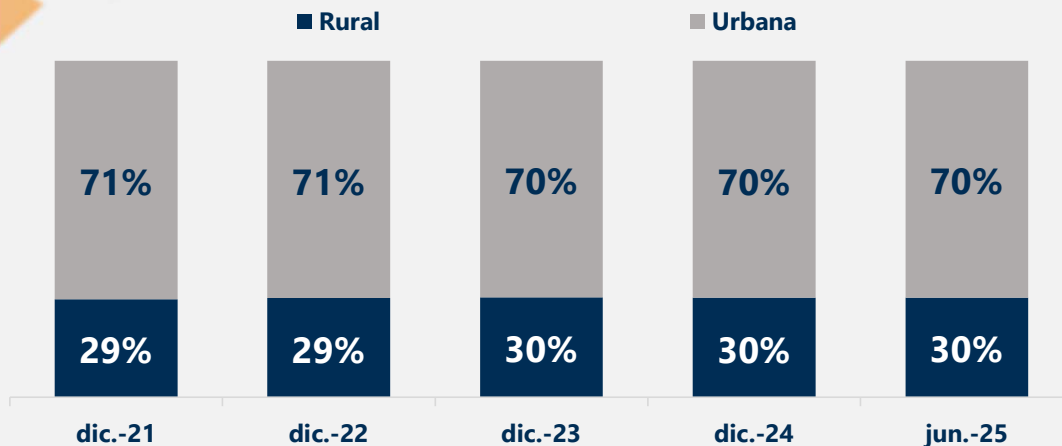
Inclusión Financiera por Género y Área Geográfica¹

La cartera refleja un incremento en la autonomía económica de las mujeres (39%) y en su cobertura rural (30%), fortaleciendo el acceso al crédito en poblaciones históricamente excluidas.



Cartera por Área Geográfica

Datos a Junio-2025 (en porcentajes)



La cartera en el área rural refleja un avance significativo en el proceso de bancarización e inclusión financiera, evidenciando una mayor canalización de recursos hacia comunidades tradicionalmente excluidas. Este crecimiento ha permitido que más familias rurales accedan a oportunidades de desarrollo económico, educación y bienestar social, consolidando el rol transformador de las microfinanzas.

1) Área Urbana: Ciudades Capitales, Incluye la Ciudad de El Alto

Microcrédito -Motor Económico

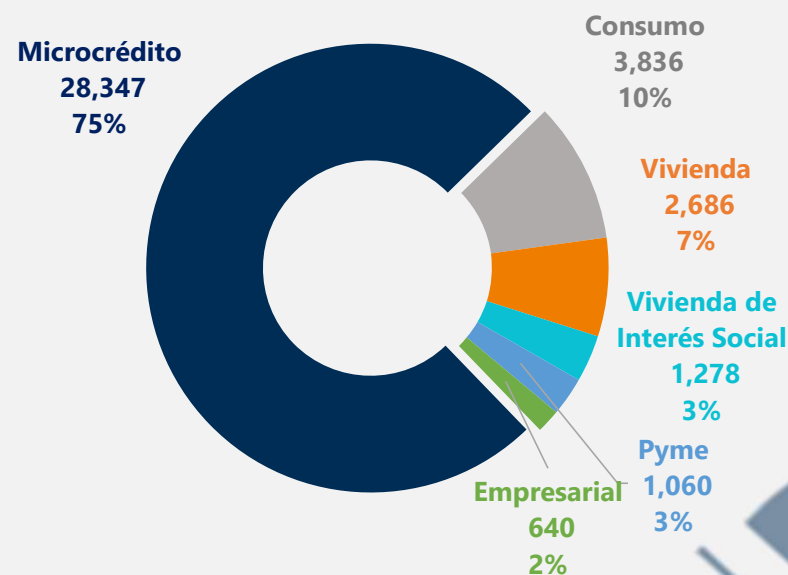
El 75% de la cartera de las entidades asociadas a ASOFIN está destinada a microcréditos. Las microfinanzas canalizan el crédito hacia sectores generadores de empleo y valor agregado, como la manufactura, agropecuario y comercio, potenciando el desarrollo territorial.

Apoyo al Sector Productivo

Las microfinanzas han desempeñado un rol clave en el fortalecimiento de la actividad económica, destinando el 62% de la cartera al sector productivo. Este financiamiento impulsa principalmente a los sectores manufacturero y agropecuario, que son fundamentales para la generación de empleo, la soberanía alimentaria y el crecimiento de pequeños emprendimientos en todo el país.

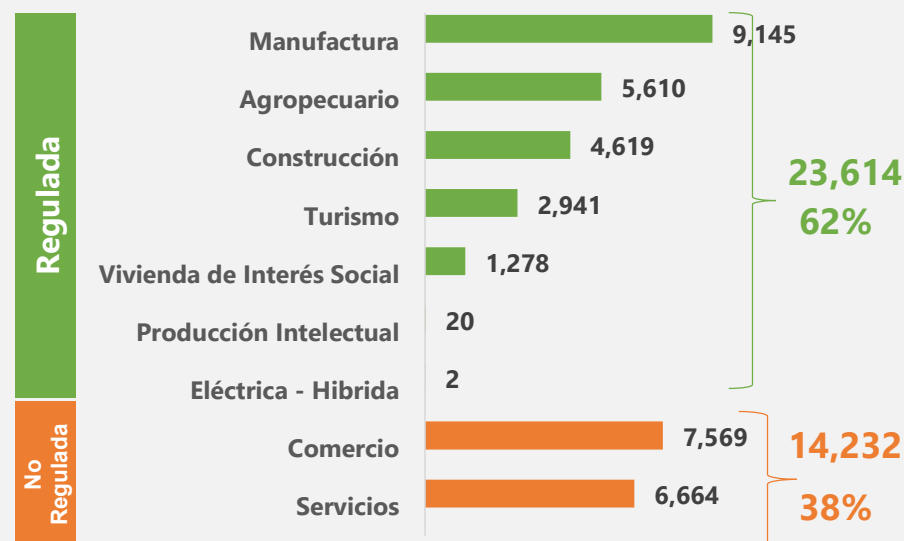
Cartera por Tipo de Crédito

Datos a Junio-2025 (en millones de Bs y porcentajes)



Cartera por Sector Económico

Datos a Junio-2025 (en millones de Bs y porcentajes)

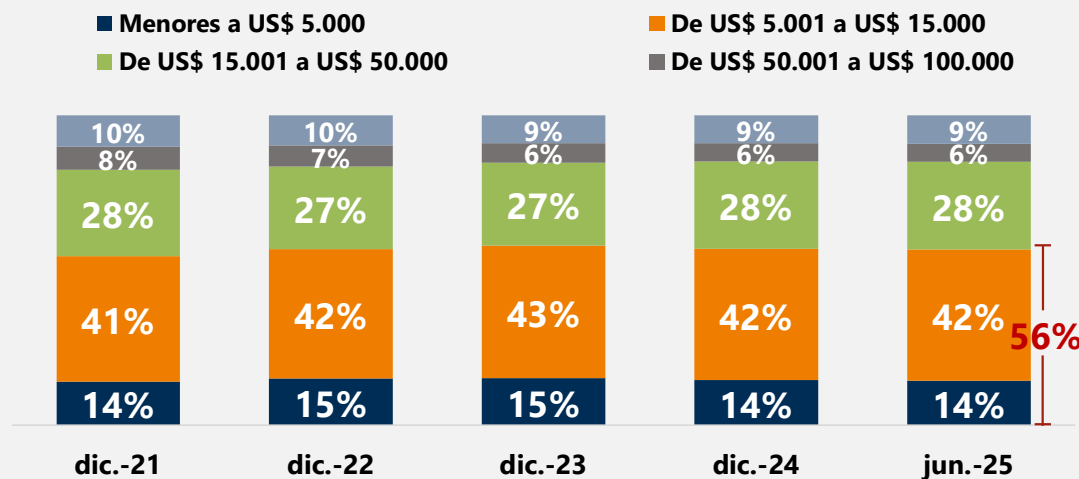


Estratificación de la Cartera

El 56% de los créditos otorgados son menores a USD 15.000, lo que facilita la inclusión financiera de sectores con menor capacidad económica. Este acceso impulsa el emprendimiento, la innovación y el empoderamiento económico de personas, familias y comunidades, promoviendo así un desarrollo más equitativo y sostenible.

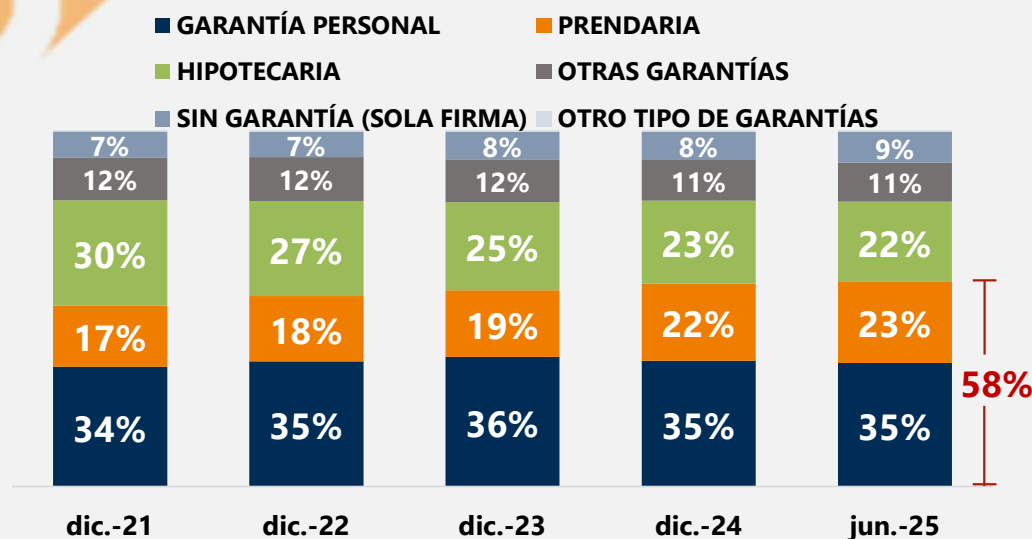
Estratificación de Cartera y Contingente

Datos a Junio-2025 (en porcentajes)



Cartera por Tipo de Garantía

Datos a Junio-2025 (en porcentajes)

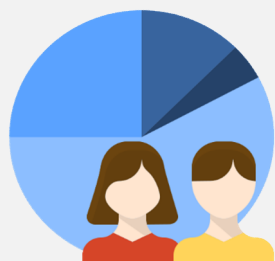


Facilidad de Acceso a Créditos

El 58% de los préstamos son otorgados con garantía personal o prendaria, lo que reduce barreras de acceso al crédito y facilita la inclusión financiera. Este enfoque permite que más personas y emprendedores accedan a financiamiento sin necesidad de garantías patrimoniales complejas, promoviendo la actividad económica y el desarrollo social.

Prestatarios por Género y Área Geográfica

Datos a Junio-2025 (en porcentajes)



632,751

Prestatarios



5 IGUALDAD DE GÉNERO

Hombres



356,201

56%

Mujeres



265,799

42%

Juridicas 2%



10 REDUCCIÓN DE LAS DESIGUALDADES

Urbano



443,277

70%

Rural



189,474

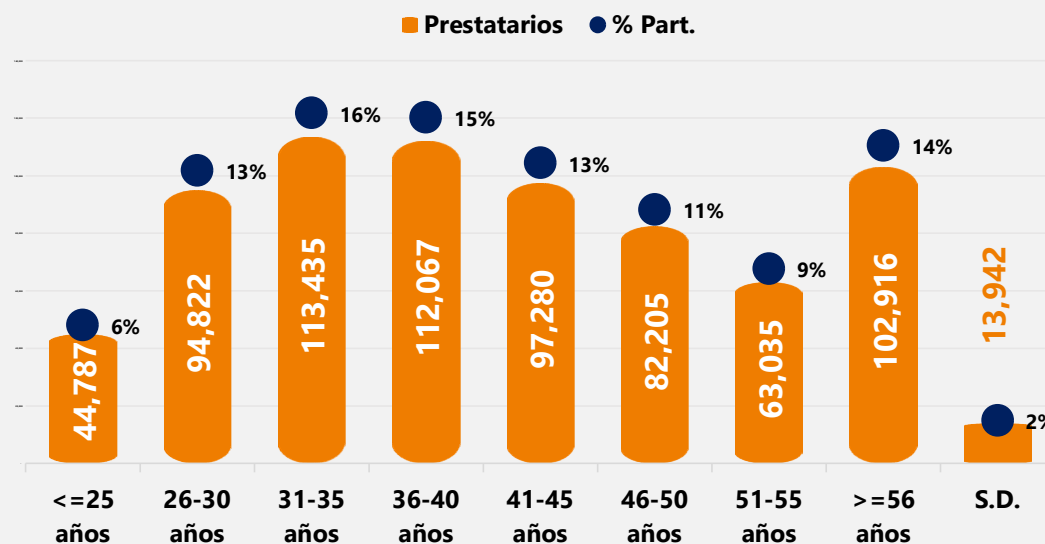
30%

Prestatarios y su Impacto en los ODS

Las microfinanzas impulsan la inclusión financiera y se alinean directamente con los Objetivos de Desarrollo Sostenible (ODS), al contribuir al ODS 1 (Fin de la pobreza); al ODS 5 (Igualdad de género) con un 42% de participación femenina en el acceso al crédito, fortaleciendo su autonomía económica; y al ODS 10 (Reducción de desigualdades) al expandir el financiamiento hacia zonas rurales (30%) y grupos etarios vulnerables como jóvenes y adultos mayores. La diversificación del crédito y el alcance territorial refuerzan su impacto en un desarrollo más justo y sostenible.

Prestatarios por Grupo Etario

Datos a Junio-2025(en porcentajes)



Impulsando el Desarrollo Financiero y la Inclusión

En el primer semestre de 2025, las entidades de ASOFIN desembolsaron Bs 9.226 millones a 145.232 prestatarios, sumando un total de Bs 18.837 millones y 296.640 prestatarios en los últimos 12 meses. En este mismo período, 27.466 personas accedieron por primera vez al sistema financiero, lo que refleja el compromiso del sector con la inclusión financiera, el impulso al emprendimiento y el bienestar de las familias bolivianas.



296,640

Prestatarios

18,837

Desembolsos
en millones de Bs.



27,466

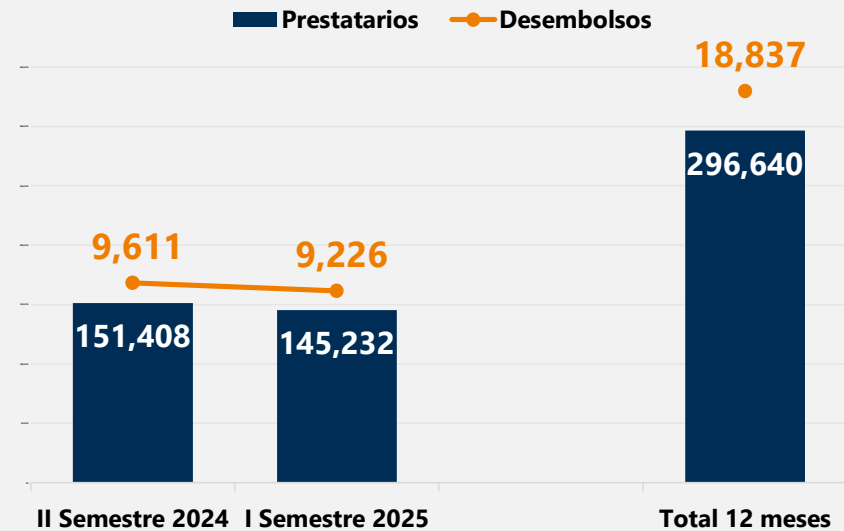
Nuevos Prestatarios³

1,123

Desembolsos
en millones de Bs.

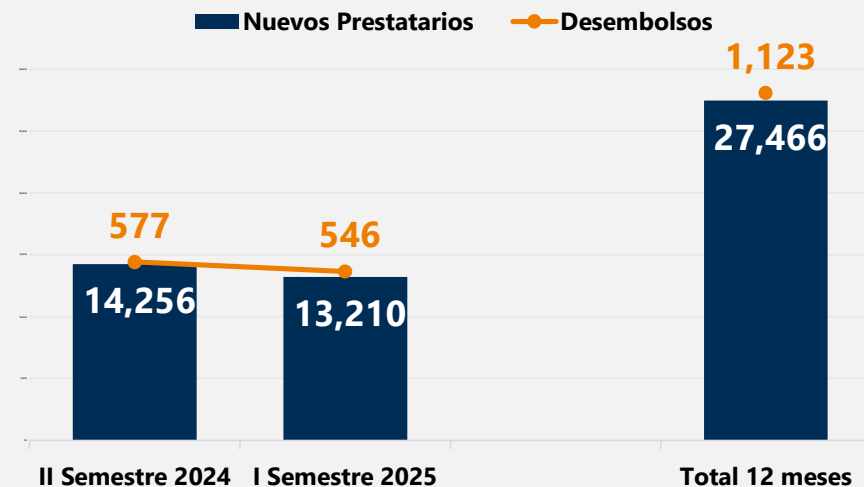
Desembolsos

Datos a Junio-2025 (Millones de Bs y N° Prestatarios)



Bancarización

Datos a Junio-2025 (Millones de Bs y N° Prestatarios)



³⁾ Prestatarios que no accedieron crédito durante los últimos 5 años

Cobertura de Agencias y Punto de Atención Financiera - PAF

Datos a Junio-2025

2,475
Total PAF



412
Agencias

530
ATM

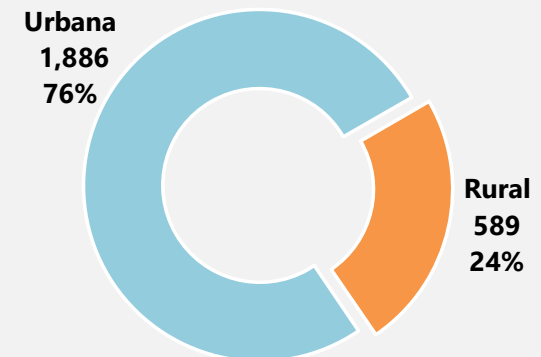
154
Of. Externas

1,379
Otros PAF

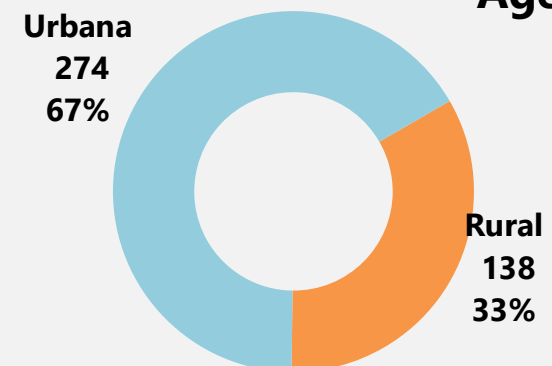
Cobertura

ASOFIN y sus entidades asociadas tienen presencia en 167 municipios de los 9 departamentos del país, con una red de 2.475 puntos de atención financiera, que incluye agencias, cajeros, oficinas externas y otros canales. El 24% de estos puntos están en zonas rurales, reflejando el compromiso del sector con una cobertura inclusiva y descentralizada que acerca los servicios financieros a toda la población.

Total PAF



Agencias





ASOFIN

Asociación de Entidades Financieras
Especializadas en Micro Finanzas

Av. 6 de Agosto esq. Campos Edificio

Torre Empresarial CADECO piso 11

Tel.: +591 2 243 0080/81

Fax: +591 2 2430104