



# ASOFIN

Asociación de Entidades Financieras  
Especializadas en Micro Finanzas



N°238  
Mayo 2025



**38.340**

**Cartera**  
(Millones de Bs.)



**413**

**Sucursales y  
Agencias**



**639.903**

**Prestatarios**



**275**

**Agencias  
Urbanas**



**33.547**

**Depósitos <sup>(1)</sup>**  
(Millones de Bs.)



**138**

**Agencias  
Rurales**



**3.747.448**

**Nro. Cuentas <sup>(2)</sup>**



**528**

**Cajeros  
Automaticos**



**2.512**

**PAF <sup>(3)</sup>**



**1.571**

**Otros PAF**

<sup>(1)</sup> Cuentas 210.00 y 280.00 (no considera los cargos financieros por pagar) — Datos ASOFIN.

<sup>(2)</sup> Número de cuentas a la vista, caja de ahorros, plazo fijo y en garantía — Datos ASFI.

<sup>(3)</sup> Puntos de Atención Financiera — Datos ASFI.

## Entidades Financieras Asociadas






## ASOFIN: CAPACITACIÓN “TALLER EN GESTIÓN DE RIESGOS MEDIANTE MANEJO DE BASE DE DATOS E INFORMACIÓN EN LENGUAJE DE PROGRAMACIÓN R”.

2



En fechas 28 y 29 de mayo, ASOFIN llevó a cabo con éxito el “Taller en Gestión de Riesgos mediante Manejo de Base de Datos e Información en Lenguaje de Programación R”.

ASOFIN Bolivia agradece a todos los participantes por su compromiso y por la mejora continua del sistema financiero a través del uso estratégico de la tecnología y el análisis de datos.





# Balance General y Estado de Resultados al 31/05/2025

## Entidades Asociadas a ASOFIN

Expresado en bolivianos

CUENTAS / ENTIDAD:	BSO	BPR	PEF	BFO	PCO	VL1	TOTAL ASOFIN
<b>ACTIVO</b>	<b>24.131.106.472</b>	<b>11.184.565.731</b>	<b>5.623.003.631</b>	<b>5.277.030.763</b>	<b>631.333.683</b>	<b>2.240.050.809</b>	<b>49.087.091.089</b>
Disponibilidades	2.064.473.703	707.198.005	349.463.070	451.499.655	79.090.928	113.236.325	3.764.961.685
Inversiones Temporarias	2.762.966.896	240.676.781	268.050.229	295.710.369	30.288.312	563.955.980	4.161.648.567
Cartera	18.226.022.217	9.881.090.194	4.401.179.891	4.251.339.247	460.152.040	1.395.897.747	38.615.681.335
Cartera bruta	18.427.858.695	9.794.924.962	3.938.027.258	4.293.711.560	475.947.268	1.409.801.122	38.340.270.864
Cartera vigente	16.623.067.205	8.268.757.352	2.640.881.139	3.279.538.650	252.740.454	958.926.649	32.023.911.450
Cartera vencida	96.435.771	30.256.086	46.135.612	23.224.774	676.121	1.095.434	197.823.798
Cartera en ejecución	74.619.788	21.590.654	31.586.286	88.138.360	22.343.827	19.024.491	257.303.406
Cartera reprogramada o reestructurada vigente	1.515.165.803	1.362.287.327	1.167.446.164	759.191.258	154.334.923	378.920.261	5.337.345.736
Cartera reprogramada o reestructurada vencida	50.862.835	42.164.343	42.153.039	17.293.835	1.457.240	3.274.849	157.206.142
Cartera reprogramada o reestructurada en ejecución	67.707.293	69.869.200	9.825.017	126.324.682	44.394.702	48.559.438	366.680.332
Productos devengados por cobrar cartera	452.081.584	400.924.735	637.996.359	189.812.800	50.581.148	85.924.723	1.817.321.348
(Previsión para cartera incobrable)	-653.918.062	-314.759.504	-174.843.725	-232.185.112	-66.376.376	-99.828.098	-1.541.910.877
Préstamos diferidos (vigentes / vencidos / ejecución)	60.276.550	69.479.044	48.930.890	17.907.581	8.264.320	8.549.710	213.408.094
Préstamos reprogramados o reestructurados diferidos (vigentes / vencidos / ejecución)	82.137.210	193.772.160	160.257.290	49.472.474	23.611.248	17.706.297	526.956.680
<b>TOTAL Capital DIFERIDO</b>	<b>142.413.760</b>	<b>263.251.205</b>	<b>209.188.180</b>	<b>67.380.055</b>	<b>31.875.568</b>	<b>26.256.007</b>	<b>740.364.773</b>
Productos devengados por cobrar de préstamos diferidos (vigentes / vencidos / ejecución)	66.520.602	53.566.044	44.929.494	26.455.684	7.766.202	18.110.370	217.348.396
Productos devengados por cobrar de préstamos reprogramados o reestructurados diferidos (vigentes / vencidos / ejecución)	112.907.262	121.563.440	121.630.348	41.968.679	15.199.106	23.805.004	437.073.838
<b>TOTAL Interes DIFERIDO</b>	<b>179.427.864</b>	<b>175.129.484</b>	<b>166.559.842</b>	<b>68.424.363</b>	<b>22.965.308</b>	<b>41.915.374</b>	<b>654.422.235</b>
<b>Préstamos cedidos dentro del procedimiento de solución de una EIF intervenida</b>	<b>281.121.296</b>	<b>-</b>	<b>-</b>	<b>-</b>	<b>-</b>	<b>-</b>	<b>281.121.296</b>
Vigente	274.344.637	-	-	-	-	-	274.344.637
Vencidos	2.405.309	-	-	-	-	-	2.405.309
En ejecución	4.371.351	-	-	-	-	-	4.371.351
<b>Préstamos cedidos dentro del procedimiento de solución de una EIF intervenida reprogramados o reestructurados</b>	<b>49.983.199</b>	<b>-</b>	<b>-</b>	<b>-</b>	<b>-</b>	<b>-</b>	<b>49.983.199</b>
Vigente	46.959.816	-	-	-	-	-	46.959.816
Vencidos	255.726	-	-	-	-	-	255.726
En ejecución	2.767.657	-	-	-	-	-	2.767.657
<b>TOTAL Préstamos cedidos dentro del procedimiento de solución de una EIF intervenida</b>	<b>331.104.495</b>	<b>-</b>	<b>-</b>	<b>-</b>	<b>-</b>	<b>-</b>	<b>331.104.495</b>
Otras cuentas por cobrar	193.196.056	129.199.659	106.110.474	24.577.012	6.561.954	1.183.604	460.828.758
Bienes realizables	220.121	3.392.123	426.186	17.719.577	259.311	1.274.642	23.291.961
Inversiones permanentes	413.341.610	162.027.403	376.829.305	180.144.077	43.241.592	139.797.391	1.315.381.377
Bienes de uso	442.467.237	46.992.232	115.189.714	49.533.332	10.968.635	24.074.739	689.225.889
Otros activos	28.418.633	13.989.334	5.754.763	6.507.494	770.911	630.381	56.071.516
Fideicomisos constituidos	-	-	-	-	-	-	-
<b>PASIVO</b>	<b>21.624.004.561</b>	<b>9.845.445.274</b>	<b>5.151.045.727</b>	<b>4.854.839.809</b>	<b>582.106.711</b>	<b>1.473.855.747</b>	<b>43.531.297.829</b>
Obligaciones con el público	15.870.367.229	8.446.628.361	3.510.278.285	4.040.694.208	435.686.763	1.223.596.148	33.527.250.992
A la vista	18.005.262	38.027.192	106.393.483	386.075.004	14.236.828	-	562.737.768
Por cuentas de ahorro	7.196.491.795	2.346.708.750	802.772.290	930.184.634	164.041.179	1.100.436.495	12.540.635.143
A plazo	1.068.574	53.179	4.887	35.855.821	-	105.965.974	142.948.435
Restringidas	120.969.941	219.275.285	19.087.876	81.983.204	42.699.100	16.157.085	500.172.492
A plazo, con anotación en cuenta	7.673.215.296	5.146.846.544	2.319.337.521	2.344.082.212	200.469.052	-	17.683.950.625
Cargos devengados por pagar	860.616.361	695.717.410	262.682.228	262.513.333	14.240.605	1.036.593	2.096.806.529
Obligaciones con instituciones fiscales	8.847.274	1.118.039	730	162.466	-	112.051	10.240.560
Obligaciones con bancos y entidades de financiamiento	3.001.519.264	581.290.170	1.058.567.700	620.110.137	60.668.027	112.003.746	5.434.159.044
Otras cuentas por pagar	307.294.621	331.978.064	149.131.038	93.262.570	10.997.860	73.354.477	966.018.629
Previsiones	229.610.031	272.002.897	54.207.588	47.804.383	3.059.278	64.789.326	671.473.503
Para activos contingentes	137	14.414.731	2.712.955	3.088.568	118.866	66.354	20.401.611
Genéricas Voluntarias	129.639.532	178.818.135	33.601.117	25.040.310	1.462.257	50.864.035	419.425.386
Genérica Cíclica	99.970.362	59.352.565	17.893.516	19.675.505	1.478.155	13.858.937	212.229.039
Otras provisiones por desahucio	-	19.417.467	-	-	-	-	19.417.467
Títulos de deuda en circulación	210.744.917	-	91.388.056	-	-	-	302.132.972
Obligaciones subordinadas	351.290.874	-	80.086.209	52.806.045	-	-	484.183.128
Obligaciones con empresas con participación estatal	1.644.330.352	212.427.743	207.386.122	-	71.694.783	-	2.135.839.001
A la vista	-	-	-	-	-	-	-
Por cuentas de ahorro	933.002.440	212.427.743	207.386.122	-	25.048.484	-	1.377.864.789
A plazo	-	-	-	-	-	-	-
Restringidas	10.657.173	-	-	-	-	-	10.657.173
A plazo, con anotación en cuenta	688.065.093	-	-	-	40.000.000	-	728.065.093
Cargos devengados por pagar	12.605.646	-	-	-	6.646.299	-	19.251.945
<b>PATRIMONIO</b>	<b>2.507.101.911</b>	<b>1.339.120.457</b>	<b>471.957.904</b>	<b>422.190.954</b>	<b>49.226.972</b>	<b>766.195.062</b>	<b>5.555.793.260</b>
Capital social	2.006.201.300	1.091.727.500	412.772.300	372.892.900	60.937.200	411.490.800	4.356.022.000
Aportes no capitalizados	1.689.535	5.529.528	883.601	8.739.027	53.626	-	16.895.316
Ajustes al patrimonio	-	-	-	-	-	-	-
Reservas	375.240.057	180.731.500	46.128.489	28.894.774	4.507.876	344.873.612	980.376.309
Resultados acumulados	123.971.020	61.131.929	12.173.514	11.664.253	-16.271.730	9.830.649	202.499.635
Utilidades (Pérdidas) Acumuladas	-	2.604.956	7.796.537	4.278.040	-13.109.492	-	1.570.041
Utilidades (Pérdidas) del Periodo o gestión	123.971.020	58.526.973	4.376.978	7.386.213	-3.162.238	9.830.649	200.929.595
<b>CUENTAS CONTINGENTES</b>	<b>40.655</b>	<b>763.358.556</b>	<b>29.863.680</b>	<b>275.605.099</b>	<b>46.918.088</b>	<b>2.019.147</b>	<b>1.117.805.225</b>
<b>ESTADO DE RESULTADOS</b>	<b>BSO</b>	<b>BPR</b>	<b>PEF</b>	<b>BFO</b>	<b>PCO</b>	<b>VL1</b>	<b>ASOFIN</b>
+ Ingresos financieros	1.281.281.313	552.064.200	237.836.661	187.235.500	22.444.409	52.766.715	2.333.628.797
- Gastos financieros	-359.019.417	-174.453.900	-93.243.871	-78.663.624	-8.863.451	-11.517.644	-725.761.907
<b>RESULTADO FINANCIERO BRUTO</b>	<b>922.261.896</b>	<b>377.610.299</b>	<b>144.592.789</b>	<b>108.571.875</b>	<b>13.580.959</b>	<b>41.249.072</b>	<b>1.607.866.890</b>
+ Otros ingresos operativos	163.785.618	42.603.143	34.154.965	276.758.080	4.000.642	3.855.840	525.158.287
- Otros gastos operativos	-373.917.736	-4.017.414	-15.783.275	-244.809.640	-1.868.601	-1.730.491	-642.127.157
<b>RESULTADO DE OPERACIÓN BRUTO</b>	<b>712.129.778</b>	<b>416.196.028</b>	<b>162.964.479</b>	<b>140.520.315</b>	<b>15.712.999</b>	<b>43.374.421</b>	<b>1.490.898.020</b>
+ Recuperación de activos financieros	72.333.286	33.208.136	77.325.266	20.889.208	5.775.155	3.568.829	213.099.879
- Cargos por incobrabilidad y desvalorización	-154.779.179	-61.998.186	-119.411.028	-63.147.877	-6.805.303	-7.265.716	-413.407.290
<b>RESULTADO DE OPERACIÓN DESPUES DE INCOBRABLES</b>	<b>629.683.885</b>	<b>387.405.977</b>	<b>120.878.716</b>	<b>98.261.646</b>	<b>14.682.851</b>	<b>39.677.533</b>	<b>1.290.590.609</b>
- Gastos de administración	-500.070.660	-282.695.005	-115.642.168	-93.395.829	-18.066.080	-29.846.884	-1.039.716.627
<b>RESULTADO DE OPERACIÓN NETO</b>	<b>129.613.226</b>	<b>104.710.972</b>	<b>5.236.548</b>	<b>4.865.817</b>	<b>-3.383.229</b>	<b>9.830.650</b>	<b>250.873.982</b>
+/- Ajuste por diferencia de cambio y mantenimiento de valor	8.672.684	122.375	-1.490.221	2.767.252	277	-	10.072.367
<b>RESULTADO DESPUES DE AJUSTE POR DIF. DE CAMBIO Y MANT. DE VAL.</b>	<b>138.285.910</b>	<b>104.833.347</b>	<b>3.746.328</b>	<b>7.633.068</b>	<b>-3.382.953</b>	<b>9.830.650</b>	<b>260.946.350</b>
+/- Resultado extraordinario	406.302	-1.273.890	241.376	-	-	-	-626.213
<b>RESULTADO NETO ANTES DE AJUSTES DE GESTIONES ANTERIORES</b>	<b>138.692.212</b>	<b>103.559.457</b>	<b>3.987.703</b>	<b>7.633.068</b>	<b>-3.382.953</b>	<b>9.830.650</b>	<b>260.320.137</b>
+/- Resultado de ejercicios anteriores	34.403.688	4.085.532	994.107	-246.856	220.714	-0	39.457.185
<b>RESULTADO ANTES DE IMPUESTOS Y AJUSTE CONT. POR INFLACION</b>	<b>173.095.900</b>	<b>107.644.988</b>	<b>4.981.810</b>	<b>7.386.212</b>	<b>-3.162.238</b>	<b>9.830.649</b>	<b>299.777.321</b>
+/- Ajuste por inflación	-173.095.900	-107.644.988	-4.981.810	-7.386.213	-3.162.238	9.830.649	299.777.322
<b>RESULTADO ANTES DE IMPUESTOS</b>	<b>-49.124.880</b>	<b>-49.118.015</b>	<b>-804.832</b>	<b>-</b>	<b>-</b>	<b>-</b>	<b>-98.847.727</b>
<b>RESULTADO NETO DE LA GESTION</b>	<b>123.971.020</b>	<b>58.526.973</b>	<b>4.376.978</b>	<b>7.386.213</b>	<b>-3.162.238</b>	<b>9.830.649</b>	<b>200.929.594</b>

Fuente: ASOFIN



## Indicadores Financieros al 31/05/2025

## Entidades Asociadas a ASOFIN

En porcentajes

INDICADORES / ENTIDAD	BSO	BPR	PEF	BFO	PCO	VL1	TOTAL ASOFIN
<b>ESTRUCTURA DE ACTIVOS</b>							
(Disponibilidades + Inversiones temporarias) / Total activo	20,01%	8,47%	10,98%	14,16%	17,33%	30,23%	16,15%
Cartera / Total activo	75,53%	88,35%	78,27%	80,56%	72,89%	62,32%	78,67%
Inversiones permanentes / Total activo	1,71%	1,45%	6,70%	3,41%	6,85%	6,24%	2,68%
<b>RESULTADOS INGRESOS Y GASTOS (anualizados)</b>							
Resultado neto / (Activo + contingente) promedio - ROA	1,24%	1,18%	0,19%	0,32%	-1,13%	1,04%	0,96%
Resultado neto / Patrimonio promedio - ROE	11,88%	10,58%	2,24%	4,23%	-14,94%	3,09%	8,71%
Ingresos financieros / Cartera bruta promedio	16,97%	13,62%	14,58%	10,48%	11,19%	8,85%	14,75%
Ingresos por cartera / Cartera bruta promedio (1)	14,35%	13,38%	14,26%	9,65%	10,62%	7,00%	13,24%
Gasto neto por incobrabilidad (530 y 430) / Cartera bruta promedio	1,09%	0,71%	2,58%	2,37%	0,51%	0,62%	1,27%
Otros ingresos operativos / Cartera bruta promedio	2,17%	1,05%	2,09%	15,49%	1,99%	0,65%	3,32%
Gastos financieros / Pasivos con costo (2) promedio	4,10%	4,48%	4,52%	3,91%	3,73%	2,02%	4,14%
Gastos de captaciones / Captaciones promedio (1)	4,23%	4,81%	4,92%	4,25%	3,89%	2,18%	4,36%
<b>GASTOS ADMINISTRATIVOS (anualizados)</b>							
Gastos de administración / Cartera bruta promedio	6,62%	6,97%	7,09%	5,23%	9,01%	5,01%	6,57%
Gastos de administración / (Activo +Contingente) promedio	4,94%	5,67%	4,91%	3,96%	6,43%	3,16%	4,94%
Gastos de administración / Total gastos	34,76%	49,26%	33,29%	19,44%	50,51%	59,26%	35,73%
Gastos de personal / Total gastos de administración	59,38%	70,58%	52,04%	45,88%	58,81%	56,32%	60,30%
<b>CALIDAD DE LA CARTERA DE CREDITOS</b>							
Cartera vigente / Cartera bruta	98,43%	98,33%	96,71%	94,06%	85,53%	94,90%	97,45%
Cartera vencida / Cartera bruta	0,80%	0,74%	2,24%	0,94%	0,45%	0,31%	0,93%
Cartera en ejecución / Cartera bruta	0,77%	0,93%	1,05%	4,99%	14,02%	4,79%	1,63%
Cartera en mora neta (3) / Cartera bruta	-3,22%	-4,12%	-2,52%	-0,58%	-0,12%	-6,57%	-3,17%
Cartera en mora según balance (4) / Cartera bruta	1,57%	1,67%	3,29%	5,94%	14,47%	5,10%	2,55%
Cartera+contingente con calificaciónA / (Cartera bruta+Contingente)	98,24%	98,09%	93,92%	89,48%	84,95%	94,49%	96,44%
Cartera+contingente con calificaciónB / (Cartera bruta+Contingente)	0,13%	0,25%	2,65%	3,55%	1,62%	0,67%	0,85%
Cartera+contingente con calificaciónC / (Cartera bruta+Contingente)	0,08%	0,11%	0,64%	0,81%	0,07%	0,42%	0,24%
Cartera+contingente con calificaciónD / (Cartera bruta+Contingente)	0,05%	0,06%	0,14%	0,36%	0,26%	0,33%	0,11%
Cartera+contingente con calificaciónE / (Cartera bruta+Contingente)	0,10%	0,09%	0,31%	1,02%	0,56%	0,16%	0,24%
Cartera+contingente con calificaciónF / (Cartera bruta+Contingente)	1,40%	1,40%	2,36%	4,78%	12,53%	3,94%	2,12%
Cartera reprogramada / Cartera bruta	8,87%	15,05%	30,97%	21,03%	42,06%	30,55%	15,29%
Cartera reprogramada en mora / Cartera reprogramada	7,26%	7,60%	4,26%	15,91%	22,90%	12,03%	8,94%
Nº de clientes en mora / Total clientes de crédito	3,19%	2,08%	6,32%	6,06%	8,09%	3,59%	3,51%
Nº clientes reprogramados / Total clientes de crédito	10,59%	14,36%	28,41%	14,45%	25,84%	S/D	14,02%
(Cartera Dif. + Cartera Dif. Reprog) / Cartera Bruta	0,77%	2,69%	5,31%	1,57%	6,70%	1,86%	1,93%
<b>SOLVENCIA</b>							
Previsión constituida (5) / Cartera en mora según balance	305,06%	346,19%	176,60%	109,81%	100,82%	228,78%	224,10%
Previsión constituida (5) / Patrimonio	35,24%	42,37%	48,53%	66,32%	141,05%	21,49%	39,49%
Previsión constituida (5) / Cartera bruta	4,79%	5,79%	5,82%	6,52%	14,59%	11,68%	5,72%
Patrimonio / Total activo	10,39%	11,97%	8,39%	8,00%	7,80%	34,20%	11,32%
Cartera en mora neta (3) / Patrimonio	-23,69%	-30,13%	-21,05%	-5,92%	-1,15%	-12,09%	-21,87%
<b>LIQUIDEZ</b>							
Disponibilidades / Obligaciones con el público y con empresas públicas (6)	11,79%	8,17%	9,40%	11,17%	15,59%	9,25%	10,56%
(Disponibilidades + Inversiones temporarias) / Obligaciones con el público y con empresas públicas (6)	27,56%	10,95%	16,61%	18,49%	21,56%	55,34%	22,23%
(Disponibilidades +Inversiones temporarias) / Pasivo	22,32%	9,63%	11,99%	15,39%	18,79%	45,95%	18,21%
(Disponibilidades+Inversiones temporarias) / Obligaciones a la vista y cajas de ahorro (7)	59,25%	36,50%	55,31%	56,77%	53,79%	61,54%	54,74%
<b>OTROS DATOS</b>							
Saldo de cuentas castigadas (8) ( en miles de \$US)	74.475	52.004	37.556	12.052	3.643	2.281	182.012
Número de oficinas/sucursales/agencias	132	131	78	40	10	22	413
Número de oficinas/sucursales/agencias urbanas (9)	104	61	44	35	9	22	275
Número de oficinas/sucursales/agencias rurales	28	70	34	5	1	0	138
Número de empleados	4.371	2.610	1.243	715	180	193	9.312
Numero de cajeros automaticos propios	232	178	39	41	6	34	530





En La Paz se entregó el Premio Nacional de Periodismo con Perspectiva de Género 2025, que en su segunda edición recibió 116 postulaciones y reconoció 12 trabajos en prensa escrita, radio, televisión y medios digitales.

Los temas destacados incluyen empoderamiento económico, liderazgo en sectores no tradicionales, acceso a la justicia, violencia de género y el rol de las mujeres en la acción climática.

Impulsado por BancoSol, Fundación para el Periodismo y ONU Mujeres Bolivia, este premio busca visibilizar, promover y fortalecer un periodismo comprometido con la igualdad.

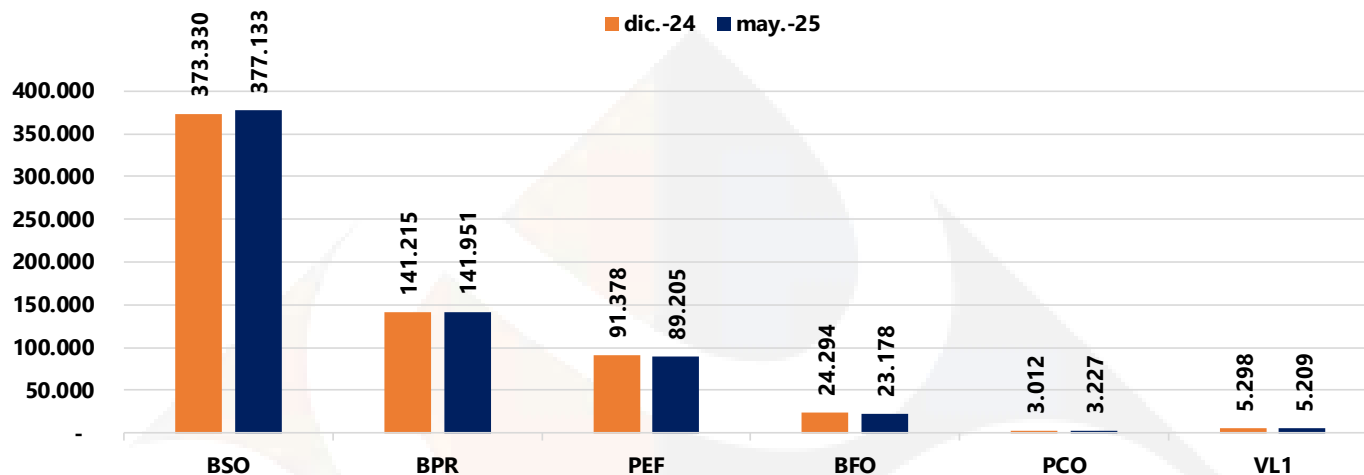


## Información Financiera al 31/05/2025

### Entidades Asociadas a ASOFIN

En millones de bolivianos

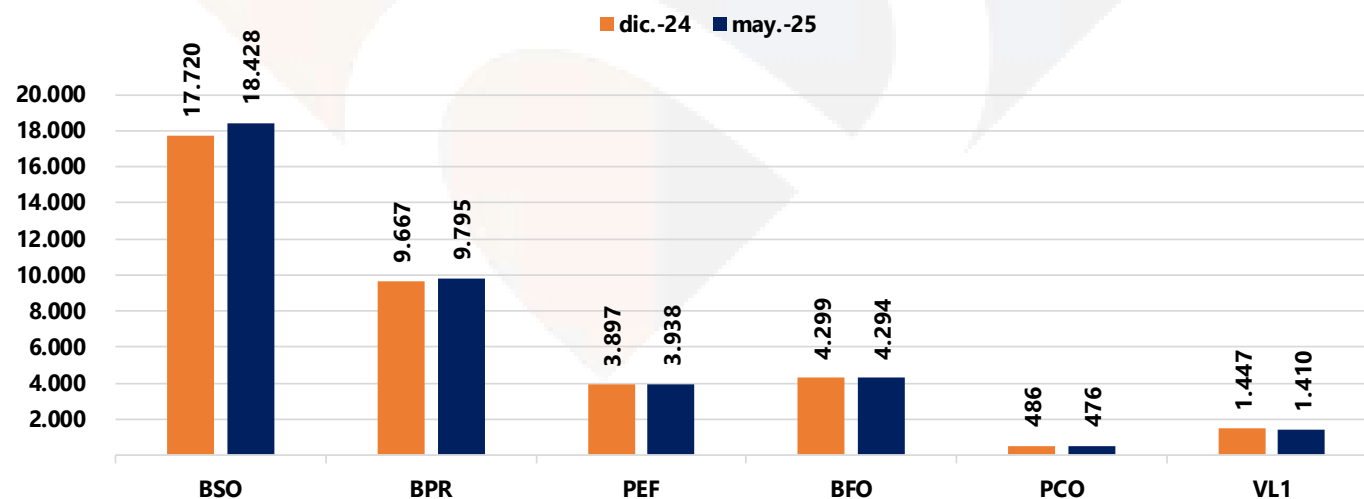
#### Número de Prestatarios



#### Evolución por Entidad

Entidad	Cartera				Prestatarios				Depósitos del Público				CAP (en porcentajes)			
	dic.-24	may.-25		% Var	dic.-24	may.-25		% Var	dic.-24	may.-25		% Var	dic.-24	may.-25		% Var
BSO	17.720	18.428	▲	4,0%	373.330	377.133	▲	1,0%	16.165	16.641	▲	2,9%	15,2%	15,2%	▼	-0,2%
BPR	9.667	9.795	▲	1,3%	141.215	141.951	▲	0,5%	8.006	7.963	▼	-0,5%	13,0%	13,9%	▲	7,0%
PEF	3.897	3.938	▲	1,1%	91.378	89.205	▼	-2,4%	3.412	3.455	▲	1,2%	13,1%	12,9%	▼	-1,5%
BFO	4.299	4.294	▼	-0,1%	24.294	23.178	▼	-4,6%	3.877	3.778	▼	-2,5%	12,4%	12,6%	▲	1,7%
PCO	486	476	▼	-2,0%	3.012	3.227	▲	7,1%	470	486	▲	3,5%	11,9%	11,7%	▼	-1,6%
VL1	1.447	1.410	▼	-2,6%	5.298	5.209	▼	-1,7%	1.278	1.223	▼	-4,4%	78,7%	114,1%	▲	44,9%
<b>Total</b>	<b>37.516</b>	<b>38.340</b>	▲	<b>2,2%</b>	<b>638.527</b>	<b>639.903</b>	▲	<b>0,2%</b>	<b>33.209</b>	<b>33.547</b>	▲	<b>1,0%</b>	<b>15,7%</b>	<b>16,1%</b>	▲	<b>2,4%</b>

#### Cartera Bruta





Esta entidad es supervisada por ASFI


## ¿Boleta de Garantía

VS.

## Garantía a Primer Requerimiento?



Principales Diferencias



### Boleta de Garantía

**Activación:** Se activa tras comprobar el incumplimiento.

**Proceso:** Requiere verificación de hechos.

**Beneficio:** Respaldo seguro en situaciones definidas.



Ideal para contratos donde se requiere comprobar el incumplimiento antes de ejecutar el respaldo.

### Garantía a primer requerimiento

**Activación:** Se activa de manera inmediata ante el requerimiento formal del beneficiario.

**Proceso:** Simplificado y rápido, sin necesidad de comprobar datos adicionales.

**Beneficio:** Proporciona respuesta inmediata y mayor agilidad en transacciones.



Perfecta para operaciones de alto riesgo y necesidad de respuesta inmediata.

### Boleta de Garantía

Instrumento que respalda el cumplimiento de obligaciones contractuales, activándose cuando se verifica el incumplimiento



### Garantía a primer requerimiento

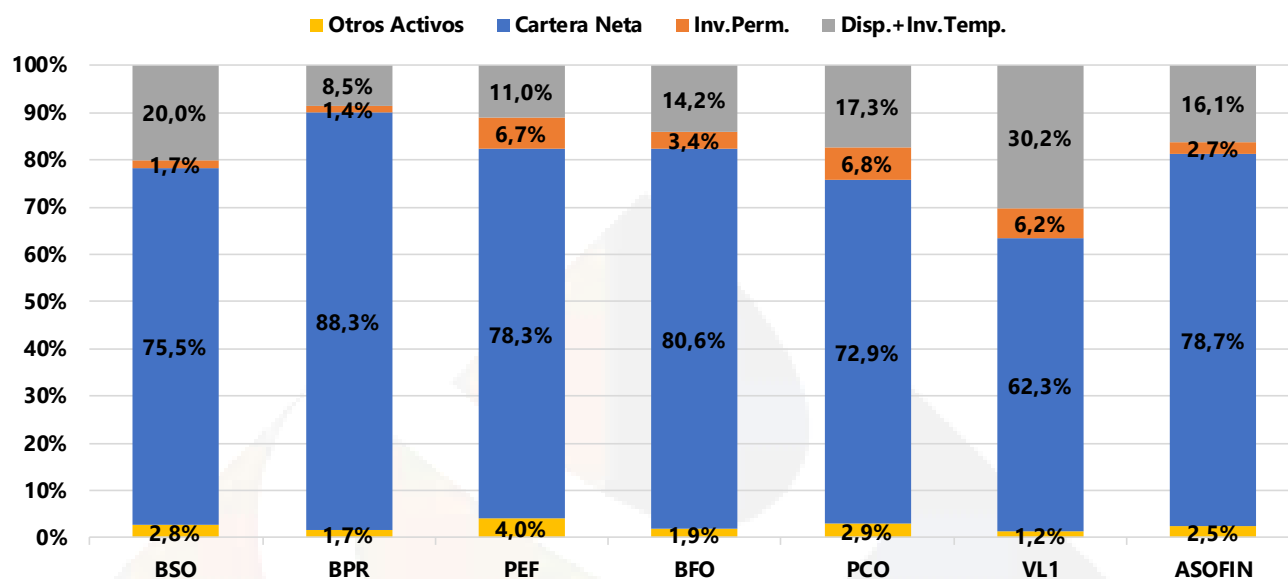
Respaldo que se activa de forma inmediata ante la primera solicitud del beneficiario, sin necesidad de probar el incumplimiento.



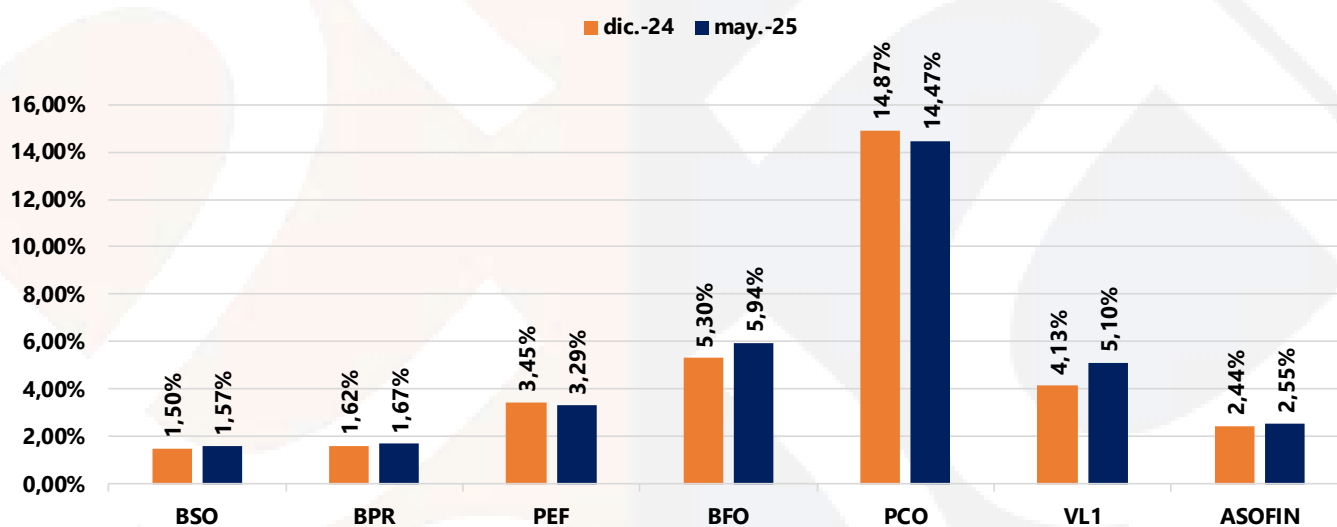


## Estructura de los Principales Rubros del Activo

En porcentaje

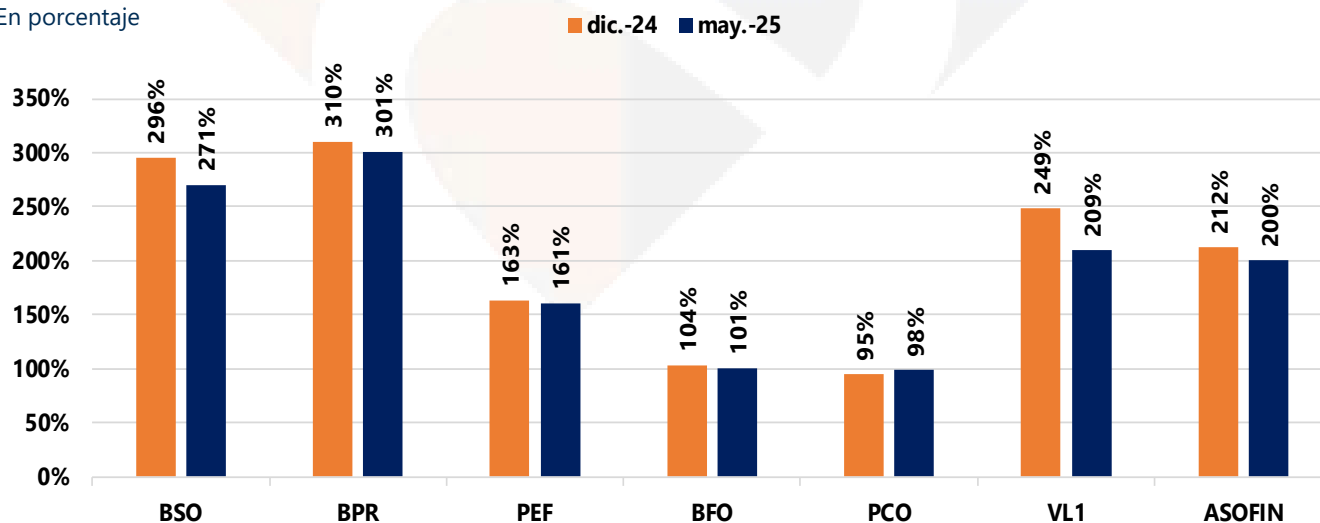


## % de Cartera en Mora



## % de Cobertura de Cartera en Mora

En porcentaje



\* Cuentas 139.00 + 253.00

Fuente: ASOFIN



## BANCO PRODEM S.A.: RENUEVA PADRINAZGO EMPRESARIAL CON ALDEAS INFANTILES SOS REAFIRMA SU COMPROMISO CON LA NIÑEZ

Donde hay compromiso, hay futuro.  
Gracias por seguir creyendo en la niñez y  
en el poder de las familias.



### 11 años de compromiso que fortalecen familias

Firma del convenio  
Aldeas Infantiles SOS Bolivia + Banco Prodem



Banco PRODEM renueva padrinozgo Empresarial con aldeas infantiles SOS. La entidad financiera oficializó el apoyo al programa de Padrinazgo Empresarial en familias participantes de los diferentes servicios de Aldeas Infantiles SOS de cuatro ciudades del país.

Como parte del proyecto de apoyo a la niñez en riesgo social que impulsan de manera conjunta Aldeas Infantiles SOS Bolivia y Banco PRODEM, se renovó por cuarto año consecutivo el convenio de trabajo con los programas de Cochabamba y Sucre donde se apadrinan a familias SOS. Mientras que se suscribieron nuevos convenios con Potosí y Tarija para apoyar la prevención del abandono en familias del servicio de contención.

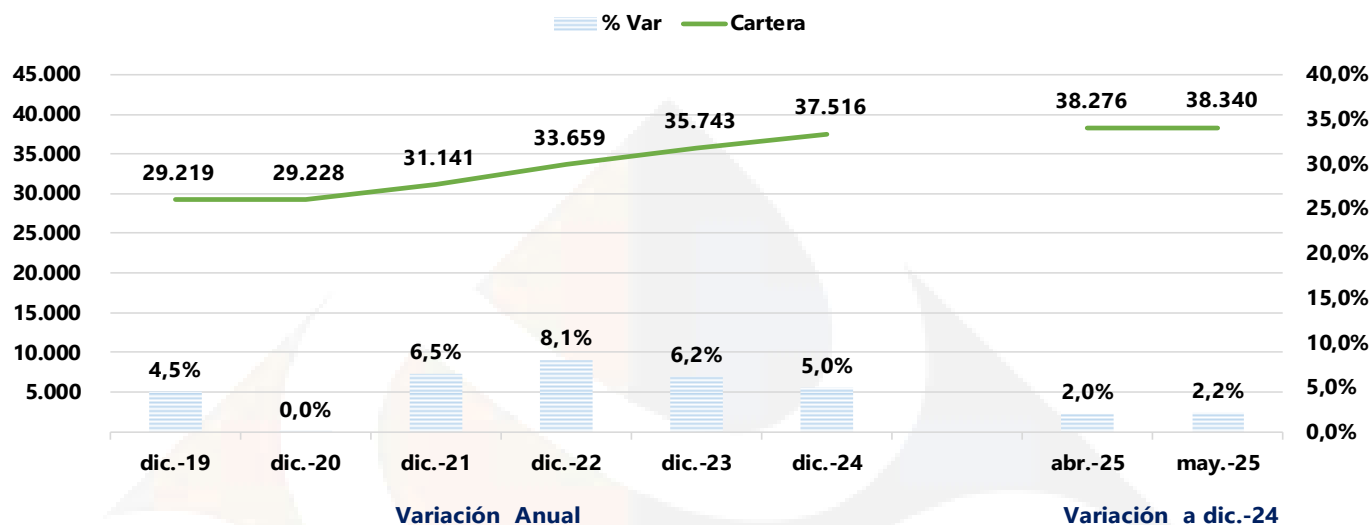


## Evolutivo de Variables Financieras al 31/05/2025

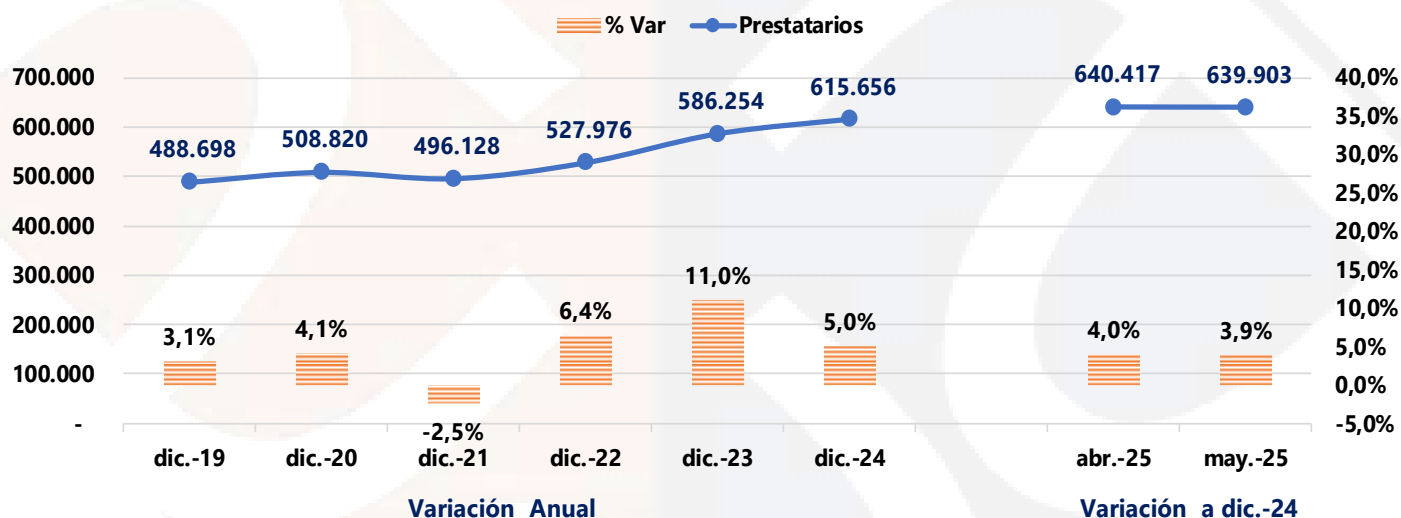
### Entidades Asociadas a ASOFIN

En millones de bolivianos

#### Cartera Bruta

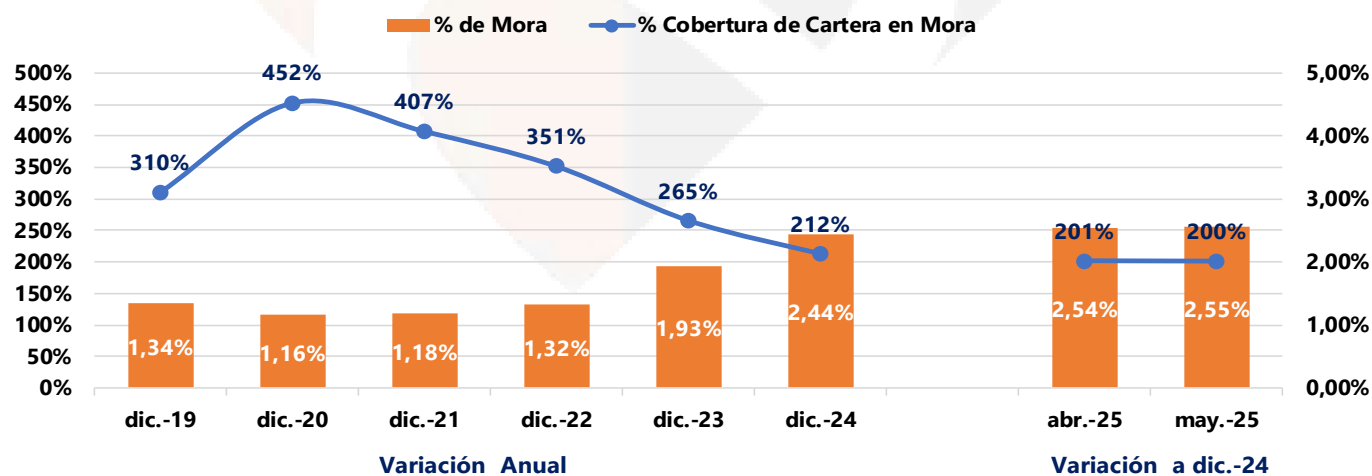


#### Prestatarios



#### Mora y Cobertura de Cartera en Mora

En porcentaje



\* Cuentas 139.00 + 253.00



El Banco Ecofuturo lanzó NEXUM, la primera plataforma educativa integral en Bolivia enfocada en la formación sobre tecnología blockchain, Web3 y criptoactivos. La presentación estuvo a cargo de Blockfinity Advisors S.R.L.



“La coyuntura económica que vive Bolivia no debe ser vista solo como un reto, sino como una oportunidad histórica para prepararnos y posicionarnos estratégicamente como país. NEXUM es nuestra apuesta para que nadie se quede atrás en la nueva era digital”, señaló Reckling.

La alianza implica un compromiso conjunto para promover la adopción segura de la tecnología blockchain, con especial enfoque en las pequeñas y medianas empresas (PYMES) y en la educación financiera descentralizada.

“Debemos entender con mucho detalle y precisión todas estas nuevas tecnologías que hoy en día son conocidas por mucho de nosotros. Las alianzas estratégicas, el espacio colaborativo entre startups, Fintech y los bancos, en este caso con Banco Ecofuturo, es la forma de trabajar y mirar el futuro”, aseguró Alejandro Bustillos, gerente general de Banco Ecofuturo.



**NEXUM**  
BY BLOCKFINITY ADVISORS

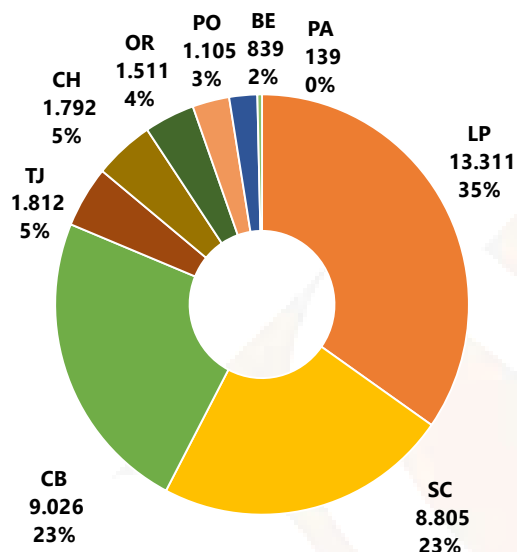
## Información Financiera por Departamento al 31/05/2025

### Entidades Asociadas a ASOFIN

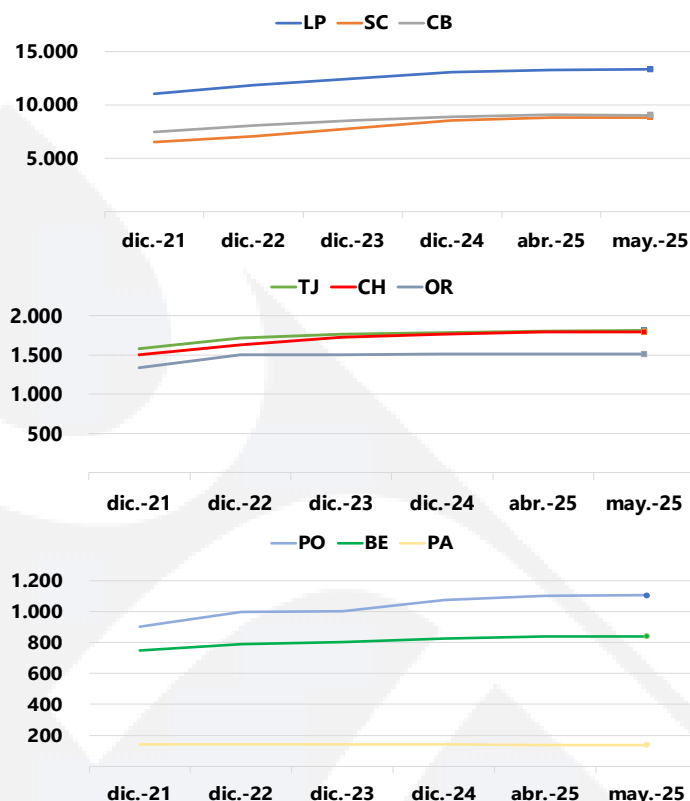
En millones de bolivianos

#### Participación de la Cartera Bruta por Departamento

En porcentaje

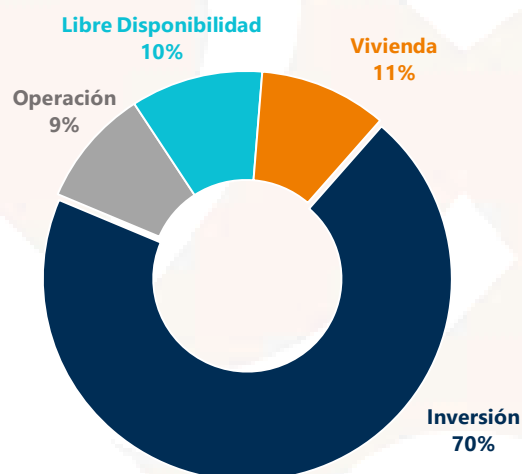


#### Tendencia de la Cartera Bruta por Departamento

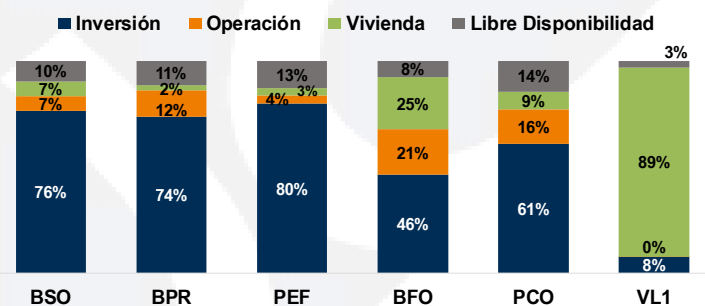


#### Cartera Bruta por Objeto de Crédito

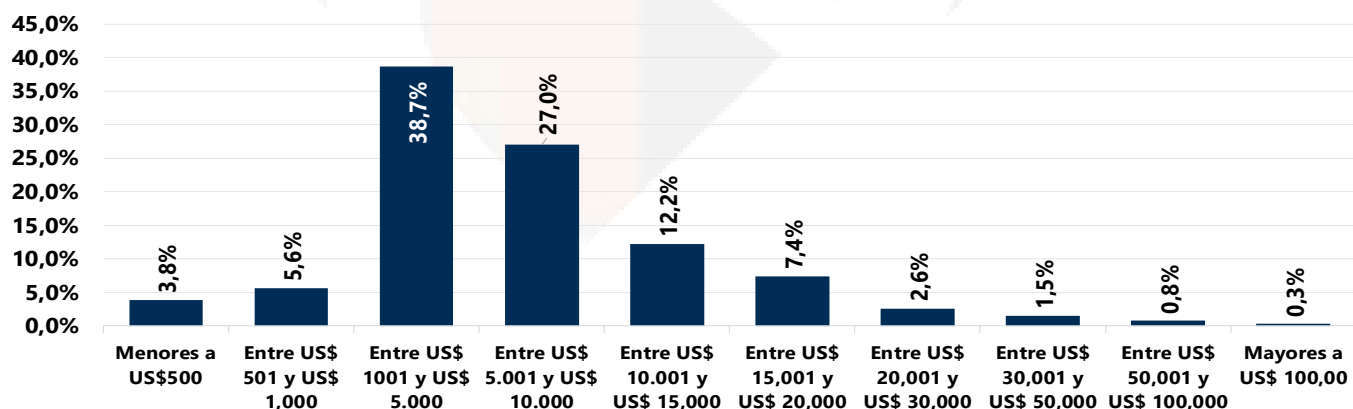
En porcentaje



#### Cartera Bruta por Entidad y Objeto de Crédito



#### Participación de Prestatarios por Monto Desembolsado en USD





## BANCO FORTALEZA S.A.: JORNADA DE EDUCACIÓN FINANCIERA EN SACABA

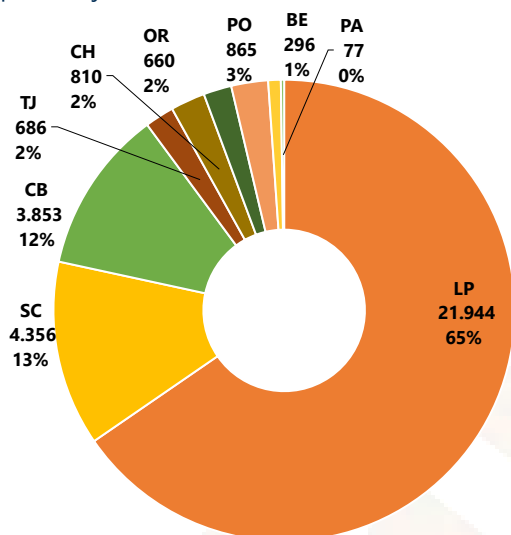


Banco Fortaleza compartió herramientas y conocimientos financieros buscando que sus clientes estén mucho más informados y tomen mejores decisiones.

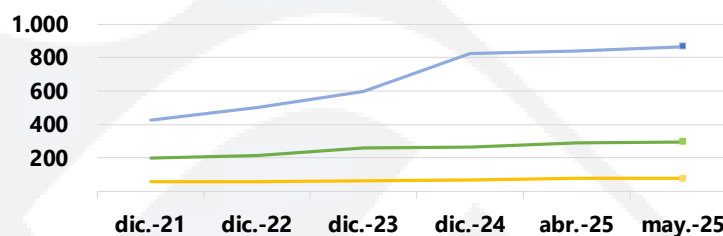
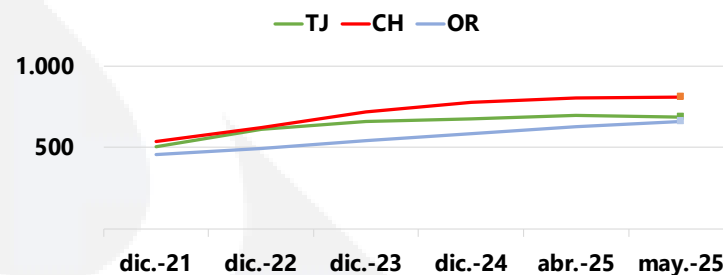
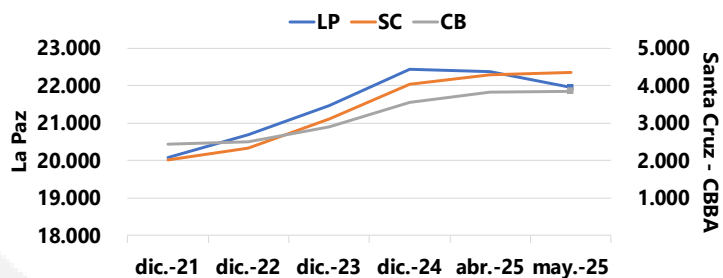


## Participación de los Depósitos por Departamento

En porcentaje

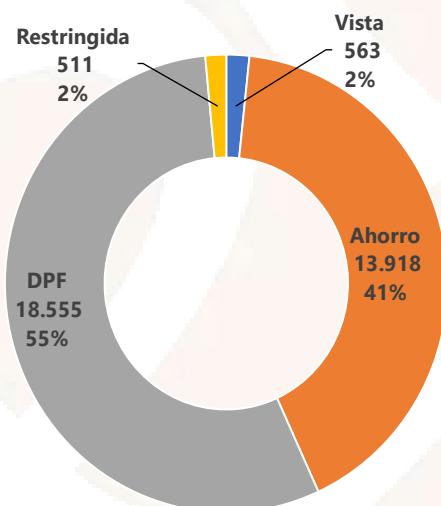


## Tendencia de los Depósitos por Departamento



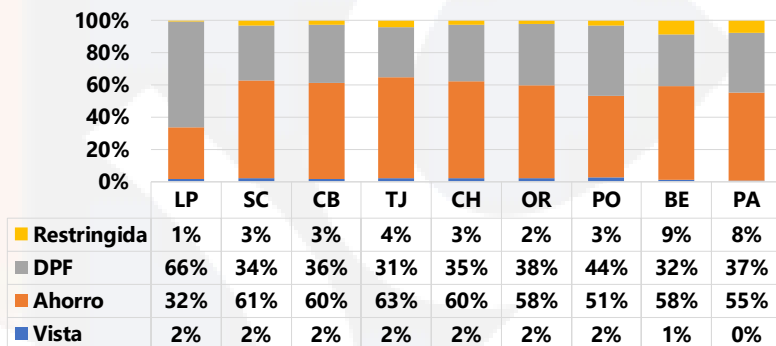
## Depósitos del Público por Tipo

En porcentaje



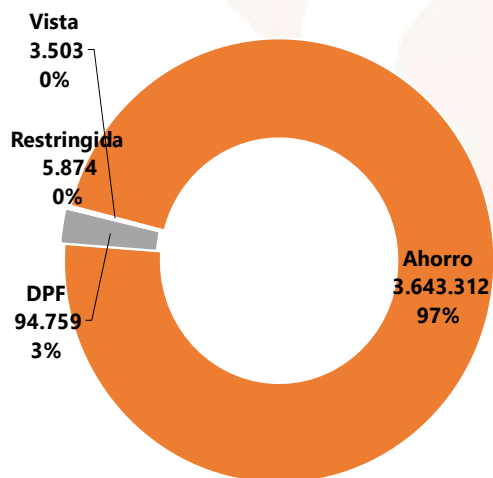
## Depósitos del Público por Departamento y Tipo

En porcentaje



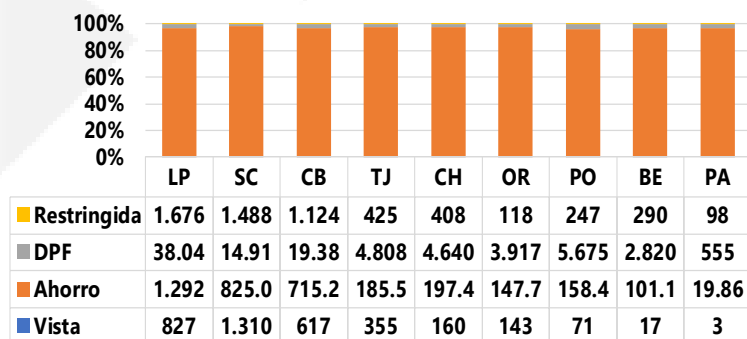
## N° Cuentas de Depósitos del Público por Tipo

En porcentaje



## N° Cuentas de Depósitos del Público por Departamento y Tipo

En porcentaje







**LA PRIMERA E.F.V.**



**ASEGURA**

*tu familia*

¡Un seguro que cuida lo más importante para ti!

**PREGUNTAS  
FRECUENTES  
SOBRE NUESTROS**

*seguros*



La Boliviana Ciacruz Seguros Personales S.A., está bajo la fiscalización y control de la Autoridad de Fiscalización y Control de Pensiones y Seguros APS



Esta entidad está regulada y supervisada por ASFI



**LA PRIMERA E.F.V.**



## 01 ¿EL SEGURO CUBRE MUERTE POR CUALQUIER CAUSA?

Sí cubre, debido a que la cobertura de vida es sin exclusiones.

## ¿UNA PERSONA PUEDE ADQUIRIR MÁS DE UN SEGURO DE VIDA? 02

Sí, siempre y cuando la persona sea cliente de la Entidad Financiera de Vivienda y este en los rangos de edad de 18 a 70 años.

APS La Boliviana Ciacruz Seguros Personales S.A. está bajo la fiscalización y control de la Autoridad de Fiscalización y Control de Pensiones y Seguros APS



ASFI Esta entidad está regulada y supervisada por ASFI



**LA PRIMERA E.F.V.**



## 03 ¿EN QUÉ TIEMPO LA COMPAÑÍA REALIZARÁ EL PAGO DE LAS COBERTURAS?

La Compañía pagará los Siniestros, en un lapso no mayor a 5 días hábiles si es con transferencia y 7 días hábiles para cheques, estos tiempos corren desde que se presente toda la documentación solicitada y de aceptado el reclamo.

APS La Boliviana Ciacruz Seguros Personales S.A. está bajo la fiscalización y control de la Autoridad de Fiscalización y Control de Pensiones y Seguros APS



ASFI Esta entidad está regulada y supervisada por ASFI



**LA PRIMERA E.F.V.**



## ¿SE PUEDE NOMINAR COMO BENEFICIARIOS A MENORES DE EDAD? 04

Sí, se puede nominar a menores de edad como beneficiarios del seguro, indicando el nombre completo, relación que tiene con el menor de edad y porcentaje de beneficio.

APS La Boliviana Ciacruz Seguros Personales S.A. está bajo la fiscalización y control de la Autoridad de Fiscalización y Control de Pensiones y Seguros APS

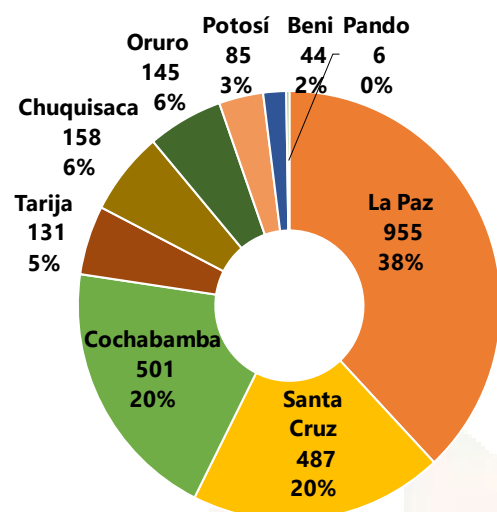


ASFI Esta entidad está regulada y supervisada por ASFI



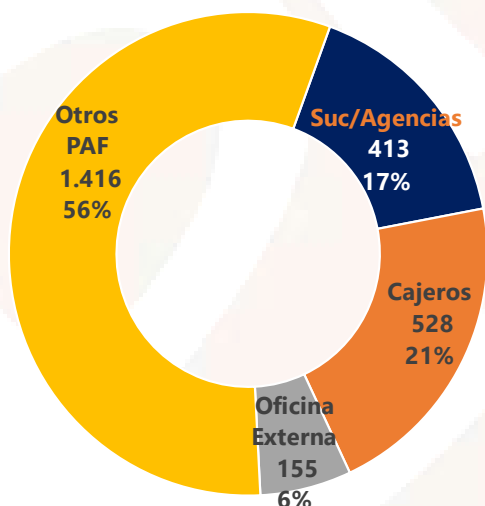
## Participación de PAF por Departamento

En porcentaje



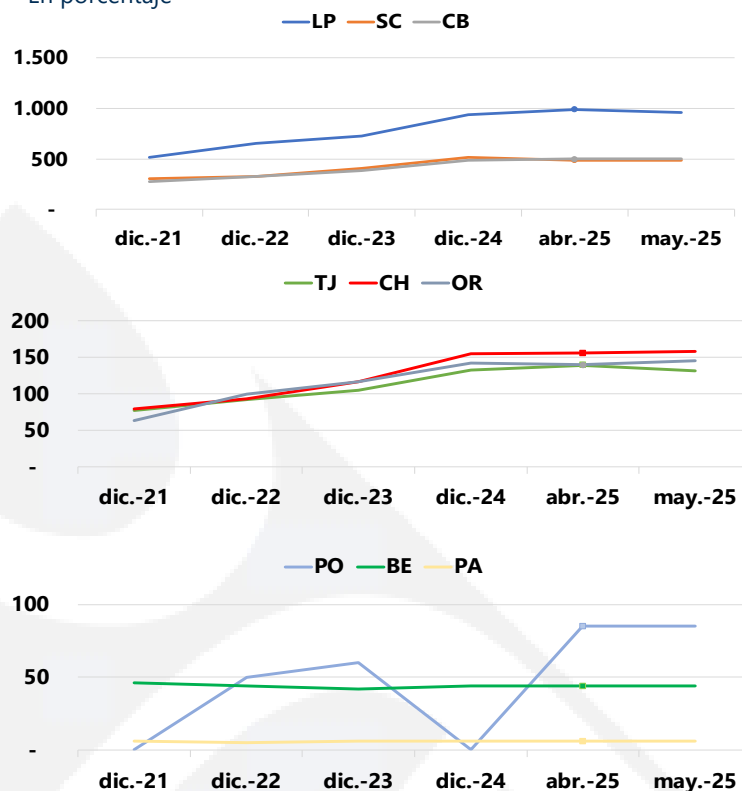
## PAF<sup>(1)</sup> por Tipo

En porcentaje

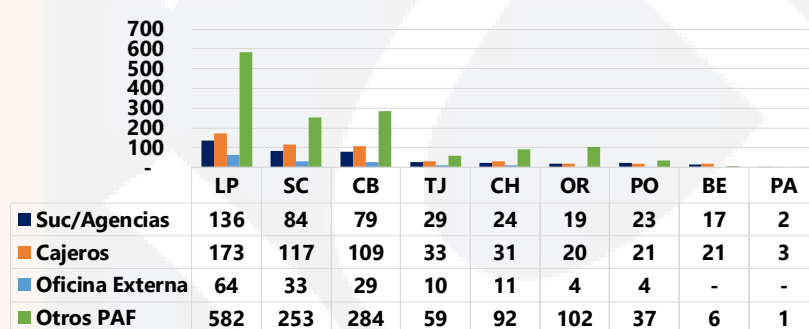


## Tendencia de PAF por Departamento

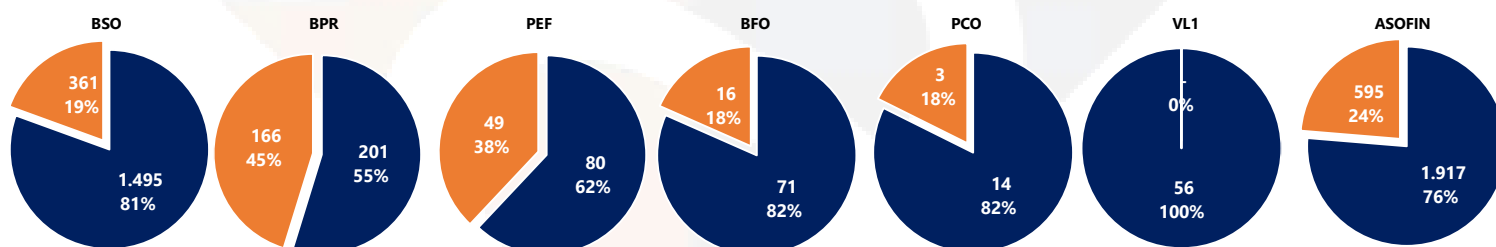
En porcentaje



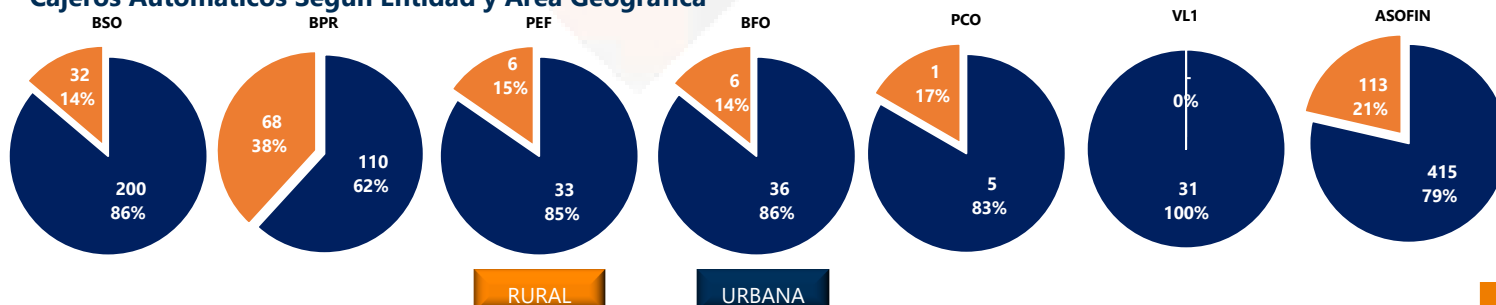
## PAF<sup>(1)</sup> por Tipo y Departamento



## PAF<sup>(1)</sup> según Entidad y Área Geográfica



## Cajeros Automáticos Según Entidad y Área Geográfica



<sup>(1)</sup> PAF = Puntos de Atención Financiera: Agencias y sucursales, oficinas externas, oficinas recaudadoras, cajeros automáticos y otros puntos de atención financiero  
Fuente: ASOFIN



**Tel.: +591 2 243 0080/81**

**Fax: +591 2 2430104**

**Av. 6 de Agosto esq. Campos Edificio Torre  
Empresarial CADECO piso 11**

**De Lunes a Viernes  
de 8:30 - 17:00**

**[contacto-asofin@asofinbolivia.com](mailto:contacto-asofin@asofinbolivia.com)  
[asofin@asofinbolivia.com](mailto:asofin@asofinbolivia.com)**



# **ASOFIN**

**Asociación de Entidades Financieras  
Especializadas en Micro Finanzas**