



# ASOFIN

Asociación de Entidades Financieras  
Especializadas en Micro Finanzas

N°236  
Marzo 2025



**38.074**

**Cartera**  
(Millones de Bs.)



**412**

**Sucursales y  
Agencias**



**639.742**

**Prestatarios**



**276**

**Agencias  
Urbanas**



**33.964**

**Depósitos <sup>(1)</sup>**  
(Millones de Bs.)



**136**

**Agencias  
Rurales**



**3.613.085**

**Nro. Cuentas <sup>(2)</sup>**



**530**

**Cajeros  
Automaticos**



**2.577**

**PAF <sup>(3)</sup>**



**1.635**

**Otros PAF**

<sup>(1)</sup> Cuentas 210.00 y 280.00 (no considera los cargos financieros por pagar) — Datos ASOFIN.

<sup>(2)</sup> Número de cuentas a la vista, caja de ahorros, plazo fijo y en garantía — Datos ASFI.

<sup>(3)</sup> Puntos de Atención Financiera — Datos ASFI.

## Entidades Financieras Asociadas



## ASOFIN ELIGE NUEVO DIRECTORIO PARA LA GESTIÓN 2025-2026

La Asociación de Entidades Financieras Especializadas en Microfinanzas (ASOFIN) llevó a cabo su Trigésima Primera Asamblea General Ordinaria el pasado 31 de marzo, en la cual se realizó la elección del nuevo Directorio que liderará la institución durante la gestión 2025 - 2026.



### El Directorio electo quedó conformado de la siguiente manera:

- ♦ Presidente: Alejandro Bustillos Meneses (Banco PYME Ecofuturo S.A.)
- ♦ Primera Vicepresidente: Verónica Gavilanes Véjar (Banco Solidario S.A.)
- ♦ Segundo Vicepresidente: José Noel Zamora (Banco Prodem S.A.)
- ♦ Tesorero: Samuel Rodríguez Salazar (Banco PyME de la Comunidad S.A.)
- ♦ Pro Tesorero: Alvaro Zelada Vásquez (Banco Fortaleza S.A.)
- ♦ Vocal: Carlos de Grandchant Suárez (La Primera EFV)
- ♦ Vocal: Nelson Hinojosa (Banco Fortaleza S.A.)

La nueva directiva asume el desafío de continuar fortaleciendo el ecosistema de microfinanzas en Bolivia, promoviendo el desarrollo financiero inclusivo y la sostenibilidad del sector. Alejandro Bustillos Meneses, quien asume la presidencia de ASOFIN, es Ingeniero Comercial con una destacada trayectoria en el ámbito financiero. Cuenta con una Maestría en Finanzas, un MBA y una especialización en Alta Gerencia en España. A lo largo de su carrera, ha ocupado importantes cargos en diversas entidades del sector financiero y ha contribuido en la formación de nuevos líderes mediante su rol como docente y expositor en programas de liderazgo e inclusión financiera.

Asofin reafirma su compromiso con el crecimiento y la evolución del sector de microfinanzas en el país, consolidando una visión estratégica para enfrentar los desafíos del futuro y fortalecer la economía inclusiva en Bolivia.



# Balance General y Estado de Resultados al 31/03/2025

## Entidades Asociadas a ASOFIN

Expresado en bolivianos

CUENTAS / ENTIDAD:	BSO	BPR	PEF	BFO	PCO	VL1	TOTAL ASOFIN
<b>ACTIVO</b>	<b>24.516.623.929</b>	<b>11.330.181.285</b>	<b>5.683.468.174</b>	<b>5.386.400.986</b>	<b>635.438.583</b>	<b>2.262.341.332</b>	<b>49.814.454.289</b>
Disponibilidades	2.471.147.534	834.215.170	425.029.828	580.937.760	77.162.103	127.278.313	4.515.770.709
Inversiones Temporarias	2.957.798.025	291.025.050	276.250.599	261.987.767	32.640.390	552.318.730	4.372.020.560
Cartera	18.035.941.537	9.845.156.332	4.377.906.144	4.251.033.518	465.885.310	1.416.689.924	38.392.612.765
Cartera bruta	18.218.747.108	9.750.121.368	3.917.767.844	4.278.620.052	481.885.039	1.427.138.003	38.074.279.414
Cartera vigente	16.392.656.646	8.197.949.511	2.623.377.725	3.256.563.018	251.329.449	964.159.588	31.686.035.938
Cartera vencida	82.730.632	32.041.836	55.806.979	22.699.243	807.311	917.994	195.003.995
Cartera en ejecución	74.109.751	19.565.532	32.040.438	86.160.262	22.307.732	19.746.150	253.929.865
Cartera reprogramada o reestructurada vigente	1.557.227.607	1.385.543.455	1.159.968.766	772.074.321	158.343.448	391.912.938	5.425.070.535
Cartera reprogramada o reestructurada vencida	42.950.243	47.403.651	37.627.703	23.564.954	1.886.037	5.566.078	158.998.666
Cartera reprogramada o reestructurada en ejecución	69.072.229	67.617.382	8.946.233	117.558.253	47.211.062	44.835.255	355.240.414
Productos devengados por cobrar cartera	462.052.928	407.992.919	641.253.287	196.015.352	51.996.497	88.874.182	1.848.185.164
(Previsión para cartera incobrable)	-644.858.499	-312.957.954	-181.114.987	-223.601.887	-67.996.226	-99.322.260	-1.529.851.813
Préstamos diferidos (vigentes / vencidos / ejecución)	69.015.357	77.930.399	54.332.540	19.792.540	8.708.962	8.819.824	238.599.622
Préstamos reprogramados o reestructurados diferidos (vigentes / vencidos / ejecución)	85.490.279	200.291.873	161.588.882	50.363.961	24.366.521	17.953.457	540.054.974
<b>TOTAL Capital DIFERIDO</b>	<b>154.505.636</b>	<b>278.222.272</b>	<b>215.921.423</b>	<b>70.156.502</b>	<b>33.075.482</b>	<b>26.773.281</b>	<b>778.654.596</b>
Productos devengados por cobrar de préstamos diferidos (vigentes / vencidos / ejecución)	76.679.876	59.491.110	49.545.447	27.841.582	8.099.943	18.586.076	240.244.034
Productos devengados por cobrar de préstamos reprogramados o reestructurados diferidos (vigentes / vencidos / ejecución)	120.297.698	126.157.644	122.192.300	43.163.723	15.525.968	24.268.803	451.606.135
<b>TOTAL Interes DIFERIDO</b>	<b>196.977.575</b>	<b>185.648.754</b>	<b>171.737.747</b>	<b>71.005.304</b>	<b>23.625.911</b>	<b>42.854.879</b>	<b>691.850.169</b>
<b>Préstamos cedidos dentro del procedimiento de solución de una EIF intervenida</b>	<b>308.482.319</b>	<b>-</b>	<b>-</b>	<b>-</b>	<b>-</b>	<b>-</b>	<b>308.482.319</b>
Vigente	299.760.567	-	-	-	-	-	299.760.567
Vencidos	2.648.632	-	-	-	-	-	2.648.632
En ejecución	6.073.120	-	-	-	-	-	6.073.120
<b>Préstamos cedidos dentro del procedimiento de solución de una EIF intervenida reprogramados o reestructurados</b>	<b>52.502.559</b>	<b>-</b>	<b>-</b>	<b>-</b>	<b>-</b>	<b>-</b>	<b>52.502.559</b>
Vigente	48.795.440	-	-	-	-	-	48.795.440
Vencidos	279.663	-	-	-	-	-	279.663
En ejecución	3.427.456	-	-	-	-	-	3.427.456
<b>TOTAL Préstamos cedidos dentro del procedimiento de solución de una EIF intervenida</b>	<b>360.984.878</b>	<b>-</b>	<b>-</b>	<b>-</b>	<b>-</b>	<b>-</b>	<b>360.984.878</b>
Otras cuentas por cobrar	181.866.586	137.372.393	104.539.831	24.045.222	4.021.887	1.058.672	452.904.592
Bienes realizables	220.324	3.337.622	474.267	17.558.906	496.903	582.134	22.670.156
Inversiones permanentes	413.304.775	157.520.981	377.296.359	194.636.022	43.241.592	139.797.391	1.325.797.120
Bienes de uso	441.360.015	47.921.269	115.429.911	49.816.088	11.099.658	24.128.079	689.755.020
Otros activos	14.985.134	13.632.467	6.541.236	6.385.703	890.740	488.089	42.923.367
Fideicomisos constituidos	-	-	-	-	-	-	-
<b>PASIVO</b>	<b>22.059.280.053</b>	<b>9.985.792.279</b>	<b>5.214.770.117</b>	<b>4.967.017.081</b>	<b>586.881.555</b>	<b>1.499.917.680</b>	<b>44.313.658.766</b>
Obligaciones con el público	16.035.008.562	8.558.917.714	3.570.816.368	4.139.645.591	442.320.641	1.247.705.770	33.994.414.646
A la vista	12.300.655	40.100.440	141.913.914	513.524.808	13.356.116	-	721.195.933
Por cuentas de ahorro	7.359.007.523	2.316.953.643	791.030.333	956.462.061	172.329.127	1.121.566.114	12.717.348.801
A plazo	1.075.857	53.167	8.527	38.384.102	-	107.828.576	147.350.229
Restringidas	132.928.246	202.482.714	17.723.345	86.082.538	37.151.148	17.359.273	493.727.264
A plazo, con anotación en cuenta	7.680.108.888	5.288.801.561	2.352.773.617	2.294.233.535	205.072.040	-	17.820.989.640
Cargos devengados por pagar	849.587.393	710.526.189	267.366.632	250.958.547	14.412.210	951.807	2.093.802.778
Obligaciones con instituciones fiscales	12.365.954	1.782.408	1.709	60.729	-	197.477	14.408.277
Obligaciones con bancos y entidades de financiamiento	3.101.346.726	584.434.763	1.063.996.273	660.255.172	60.557.957	112.003.746	5.582.594.637
Otras cuentas por pagar	575.949.841	341.697.012	164.306.270	68.192.490	9.230.423	75.220.972	1.234.597.008
Previsiones	227.391.135	268.624.137	52.443.362	46.636.503	3.073.161	64.789.714	662.958.011
Para activos contingentes	137	13.237.549	2.762.325	2.280.301	118.415	66.742	18.465.470
Genéricas Voluntarias	128.530.084	178.287.263	32.694.320	24.860.503	1.477.373	50.864.035	416.713.578
Genérica Cíclica	98.860.914	58.821.693	16.986.718	19.495.698	1.477.373	13.858.937	209.501.332
Otras provisiones	-	18.277.632	-	-	-	-	18.277.632
por desahucio	-	-	-	-	-	-	-
Títulos de deuda en circulación	209.001.333	-	52.014.490	-	-	-	261.015.823
Obligaciones subordinadas	347.953.394	-	80.624.575	52.226.597	-	-	480.804.567
Obligaciones con empresas con participación estatal	1.550.263.107	230.336.246	230.567.071	-	71.699.374	-	2.082.865.797
A la vista	-	-	-	-	-	-	-
Por cuentas de ahorro	856.337.970	230.336.246	230.567.071	-	25.292.025	-	1.342.533.312
A plazo	-	-	-	-	-	-	-
Restringidas	10.657.173	-	-	-	-	-	10.657.173
A plazo, con anotación en cuenta	670.641.167	-	-	-	40.000.000	-	710.641.167
Cargos devengados por pagar	12.626.797	-	-	-	6.407.349	-	19.034.145
<b>PATRIMONIO</b>	<b>2.457.343.876</b>	<b>1.344.389.006</b>	<b>468.698.057</b>	<b>419.383.904</b>	<b>48.557.027</b>	<b>762.423.653</b>	<b>5.500.795.522</b>
Capital social	2.006.201.300	1.003.131.800	412.772.300	364.427.900	60.937.200	411.490.800	4.258.961.300
Aportes no capitalizados	1.689.535	5.529.528	883.601	8.738.968	53.626	-	16.895.258
Ajustes al patrimonio	-	-	-	-	-	-	-
Reservas	375.240.057	180.731.500	46.128.489	27.377.739	4.507.876	344.873.612	978.859.273
Resultados acumulados	74.212.985	154.996.178	8.913.667	18.839.297	-16.941.674	6.059.240	246.079.692
Utilidades (Pérdidas) Acumuladas	-	126.566.828	5.847.402	15.170.356	-13.109.492	-	134.475.094
Utilidades (Pérdidas) del Periodo o gestión	74.212.985	28.429.350	3.066.264	3.668.941	-3.832.182	6.059.240	111.604.598
<b>CUENTAS CONTINGENTES</b>	<b>38.694</b>	<b>732.582.022</b>	<b>31.518.453</b>	<b>280.995.009</b>	<b>39.923.351</b>	<b>2.035.488</b>	<b>1.087.093.018</b>
<b>ESTADO DE RESULTADOS</b>	<b>BSO</b>	<b>BPR</b>	<b>PEF</b>	<b>BFO</b>	<b>PCO</b>	<b>VL1</b>	<b>ASOFIN</b>
+ Ingresos financieros	681.083.101	326.712.858	143.991.218	113.506.630	12.836.237	31.273.966	1.309.404.009
- Gastos financieros	-212.288.811	-103.945.200	-55.316.023	-47.067.293	-5.214.153	-6.950.145	-430.781.626
<b>RESULTADO FINANCIERO BRUTO</b>	<b>468.794.290</b>	<b>222.767.658</b>	<b>88.675.195</b>	<b>66.439.337</b>	<b>7.622.084</b>	<b>24.323.820</b>	<b>878.622.383</b>
+ Otros ingresos operativos	67.211.841	26.017.966	18.330.998	136.476.268	1.848.672	3.248.958	253.134.703
- Otros gastos operativos	-79.976.580	-2.667.945	-6.959.686	-120.107.906	-1.007.963	-946.976	-211.667.035
<b>RESULTADO DE OPERACIÓN BRUTO</b>	<b>456.029.571</b>	<b>246.117.679</b>	<b>100.046.508</b>	<b>82.807.699</b>	<b>8.462.793</b>	<b>26.625.802</b>	<b>920.090.051</b>
+ Recuperación de activos financieros	42.505.368	15.562.516	44.162.541	9.960.740	2.032.415	498.557	114.722.137
- Cargos por incobrabilidad y desvalorización	-96.927.546	-39.152.156	-70.705.992	-37.196.435	-4.408.755	-3.819.007	-252.209.891
<b>RESULTADO DE OPERACIÓN DESPUES DE INCOBRABLES</b>	<b>401.607.393</b>	<b>222.528.039</b>	<b>73.503.056</b>	<b>55.572.004</b>	<b>6.086.453</b>	<b>23.305.351</b>	<b>782.602.297</b>
- Gastos de administración	-301.613.595	-168.839.989	-69.716.011	-53.058.153	-10.129.422	-17.246.111	-620.603.282
<b>RESULTADO DE OPERACIÓN NETO</b>	<b>99.993.798</b>	<b>53.688.050</b>	<b>3.787.046</b>	<b>2.513.851</b>	<b>-4.042.969</b>	<b>6.059.240</b>	<b>161.999.015</b>
+/- Ajuste por diferencia de cambio y mantenimiento de valor	4.642.936	50.574	-764.014	1.155.168	283	-	5.084.946
<b>RESULTADO DESPUES DE AJUSTE POR DIF. DE CAMBIO Y MANT. DE VAL.</b>	<b>104.636.734</b>	<b>53.738.624</b>	<b>3.023.031</b>	<b>3.669.019</b>	<b>-4.042.687</b>	<b>6.059.240</b>	<b>167.083.961</b>
+/- Resultado extraordinario	326.616	-282.618	42.221	-	-	-	86.219
<b>RESULTADO NETO ANTES DE AJUSTES DE GESTIONES ANTERIORES</b>	<b>104.963.350</b>	<b>53.456.006</b>	<b>3.065.252</b>	<b>3.669.019</b>	<b>-4.042.687</b>	<b>6.059.240</b>	<b>167.170.180</b>
+/- Resultado de ejercicios anteriores	16.969.435	617.554	628.634	-77	210.504	-0	18.426.049
<b>RESULTADO ANTES DE IMPUESTOS Y AJUSTE CONT. POR INFLACION</b>	<b>121.932.785</b>	<b>54.073.559</b>	<b>3.693.885</b>	<b>3.668.941</b>	<b>-3.832.182</b>	<b>6.059.240</b>	<b>185.596.228</b>
+/- Ajuste por inflación	-	-	-	0	-	-	0
<b>RESULTADO ANTES DE IMPUESTOS</b>	<b>121.932.785</b>	<b>54.073.559</b>	<b>3.693.885</b>	<b>3.668.941</b>	<b>-3.832.182</b>	<b>6.059.240</b>	<b>185.596.229</b>
- IUE	-47.719.800	-25.644.209	-627.621	-	-	-	-73.991.631
<b>RESULTADO NETO DE LA GESTION</b>	<b>74.212.985</b>	<b>28.429.350</b>	<b>3.066.264</b>	<b>3.668.941</b>	<b>-3.832.182</b>	<b>6.059.240</b>	<b>111.604.598</b>

Fuente: ASOFIN



## Indicadores Financieros al 31/03/2025

## Entidades Asociadas a ASOFIN

En porcentajes

INDICADORES / ENTIDAD	BSO	BPR	PEF	BFO	PCO	VL1	TOTAL ASOFIN
<b>ESTRUCTURA DE ACTIVOS</b>							
(Disponibilidades + Inversiones temporarias) / Total activo	22,14%	9,93%	12,34%	15,65%	17,28%	30,04%	17,84%
Cartera / Total activo	73,57%	86,89%	77,03%	78,92%	73,32%	62,62%	77,07%
Inversiones permanentes / Total activo	1,69%	1,39%	6,64%	3,61%	6,80%	6,18%	2,66%
<b>RESULTADOS INGRESOS Y GASTOS (anualizados)</b>							
Resultado neto / (Activo + contingente) promedio - ROA	1,23%	0,95%	0,22%	0,26%	-2,29%	1,06%	0,89%
Resultado neto / Patrimonio promedio - ROE	11,97%	8,55%	2,62%	3,51%	-30,37%	3,18%	8,11%
Ingresos financieros / Cartera bruta promedio	15,15%	13,47%	14,75%	10,59%	10,65%	8,70%	13,86%
Ingresos por cartera / Cartera bruta promedio (1)	14,22%	13,25%	14,39%	9,87%	10,17%	6,89%	13,16%
Gasto neto por incobrabilidad (530 y 430) / Cartera bruta promedio	1,21%	0,97%	2,72%	2,54%	1,97%	0,92%	1,45%
Otros ingresos operativos / Cartera bruta promedio	1,50%	1,07%	1,88%	12,73%	1,53%	0,90%	2,68%
Gastos financieros / Pasivos con costo (2) promedio	4,06%	4,44%	4,47%	3,86%	3,66%	2,02%	4,10%
Gastos de captaciones / Captaciones promedio (1)	4,21%	4,77%	4,95%	4,26%	3,84%	2,17%	4,34%
<b>GASTOS ADMINISTRATIVOS (anualizados)</b>							
Gastos de administración / Cartera bruta promedio	6,71%	6,96%	7,14%	4,95%	8,41%	4,80%	6,57%
Gastos de administración / (Activo +Contingente) promedio	4,98%	5,64%	4,94%	3,73%	6,03%	3,03%	4,92%
Gastos de administración / Total gastos	40,82%	49,56%	33,98%	20,61%	48,42%	59,54%	39,18%
Gastos de personal / Total gastos de administración	64,23%	70,83%	53,72%	47,39%	61,80%	57,18%	63,17%
<b>CALIDAD DE LA CARTERA DE CREDITOS</b>							
Cartera vigente / Cartera bruta	98,52%	98,29%	96,57%	94,16%	85,01%	95,02%	97,47%
Cartera vencida / Cartera bruta	0,69%	0,81%	2,38%	1,08%	0,56%	0,45%	0,93%
Cartera en ejecución / Cartera bruta	0,79%	0,89%	1,05%	4,76%	14,43%	4,53%	1,60%
Cartera en mora neta (3) / Cartera bruta	-3,31%	-4,07%	-2,53%	-0,47%	0,24%	-6,52%	-3,18%
Cartera en mora según balance (4) / Cartera bruta	1,48%	1,71%	3,43%	5,84%	14,99%	4,98%	2,53%
Cartera+contingente con calificaciónA / (Cartera bruta+Contingente)	98,34%	97,92%	93,50%	89,98%	84,46%	0,00%	96,51%
Cartera+contingente con calificaciónB / (Cartera bruta+Contingente)	0,11%	0,35%	2,82%	3,44%	1,42%	0,00%	0,88%
Cartera+contingente con calificaciónC / (Cartera bruta+Contingente)	0,09%	0,19%	0,75%	0,56%	0,10%	0,00%	0,24%
Cartera+contingente con calificaciónD / (Cartera bruta+Contingente)	0,05%	0,05%	0,10%	0,46%	0,28%	0,00%	0,11%
Cartera+contingente con calificaciónE / (Cartera bruta+Contingente)	0,12%	0,18%	0,30%	1,23%	0,59%	0,00%	0,30%
Cartera+contingente con calificaciónF / (Cartera bruta+Contingente)	1,28%	1,32%	2,53%	4,33%	13,14%	0,00%	1,95%
Cartera reprogramada / Cartera bruta	9,16%	15,39%	30,80%	21,34%	43,05%	30,99%	15,60%
Cartera reprogramada en mora / Cartera reprogramada	6,71%	7,67%	3,86%	15,45%	23,67%	11,39%	8,66%
N° de clientes en mora / Total clientes de crédito	2,89%	2,04%	6,63%	6,10%	7,62%	3,31%	3,37%
N° clientes reprogramados / Total clientes de crédito	10,79%	14,46%	27,25%	14,20%	26,97%	S/D	14,02%
(Cartera Dif + Cartera Dif. Reprog) / Cartera Bruta	0,85%	2,85%	5,51%	1,64%	6,86%	1,88%	2,05%
<b>SOLVENCIA</b>							
Previsión constituida (5) / Cartera en mora según balance	324,42%	338,06%	173,75%	108,10%	98,42%	230,93%	225,77%
Previsión constituida (5) / Patrimonio	35,50%	41,90%	49,83%	64,44%	146,36%	21,53%	39,53%
Previsión constituida (5) / Cartera bruta	4,79%	5,78%	5,96%	6,32%	14,75%	11,50%	5,71%
Patrimonio / Total activo	10,02%	11,87%	8,25%	7,79%	7,64%	33,70%	11,04%
Cartera en mora neta (3) / Patrimonio	-24,55%	-29,51%	-21,15%	-4,83%	2,35%	-12,20%	-22,02%
<b>LIQUIDEZ</b>							
Disponibilidades / Obligaciones con el público y con empresas públicas (6)	14,05%	9,49%	11,18%	14,03%	15,01%	10,20%	12,52%
(Disponibilidades + Inversiones temporarias) / Obligaciones con el público y con empresas públicas (6)	30,87%	12,80%	18,45%	20,36%	21,36%	54,47%	24,64%
(Disponibilidades +Inversiones temporarias) / Pasivo	24,61%	11,27%	13,45%	16,97%	18,71%	45,31%	20,06%
(Disponibilidades+Inversiones temporarias) / Obligaciones a la vista y cajas de ahorro (7)	65,98%	43,49%	60,27%	57,34%	52,04%	60,59%	60,13%
<b>OTROS DATOS</b>							
Saldo de cuentas castigadas (8) ( en miles de \$US)	74.808	52.545	36.412	12.123	3.650	2.281	181.820
Número de oficinas/sucursales/agencias	131	131	78	40	10	22	412
Número de oficinas/sucursales/agencias urbanas (9)	104	61	44	35	10	22	276
Número de oficinas/sucursales/agencias rurales	27	70	34	5	0	0	136
Número de empleados	4.323	2.589	1.230	714	189	193	9.238
Numero de cajeros automaticos propios	232	178	41	41	6	34	532

(1) Representan la tasa de interes implicita

(2) Cuentas 210.00 + 230.00 + 260.00 + 270.00 + 280.00

(3) Cuentas 133.00 + 134.00 + 136.00 + 137.00 -139.00 - 251.00 -253.00 - 255.00

(4) Cuentas 133.00 + 134.00 + 136.00 + 137.00

(5) Cuentas 251.00 + 253.00 + 255.00 -139.00

(6) Cuentas 210.00 + 288.00 - 218.00 - 288.00

(7) Cuentas 211.00 + 212.00 + 281.00 + 282.00

(8) Saldo de la cuenta ASFI 865,01

(9) Incluye Ciudades Capitales y El Alto

(10) Para VL1 los siguientes datos son trimestrales: Número de empleados

(Bancos ASOFIN) compuesto por BSO, BPR, PEF, BFO y PCO

Los indicadores financieros basados en promedios, son calculados tomando en cuenta la información de todos los meses transcurridos desde diciembre del año pasado.

S/D Sin datos N/A No Aplica

## BANCOSOL S.A.: FORO "DE LA INTENCIÓN A LA ACCIÓN. FINANZAS SOSTENIBLES: LA OPORTUNIDAD DE ATENDER A LAS MUJERES CERRANDO BRECHAS ECONÓMICAS EN EL SECTOR FINANCIERO".



En el marco del Día Internacional de la Mujer, BancoSol y ONU Mujeres Bolivia celebraron el foro "De la intención a la acción. Finanzas Sostenibles: La oportunidad de atender a las mujeres cerrando brechas económicas en el sector financiero".

El evento contó con la participación de la directora general ejecutiva de ASFI Bolivia, y representantes de ONU Mujeres, IDB Invest, CAF y Camelbol, con un mismo propósito: seguir impulsando los negocios liderados por mujeres emprendedoras bolivianas, promoviendo mayor acceso al financiamiento.

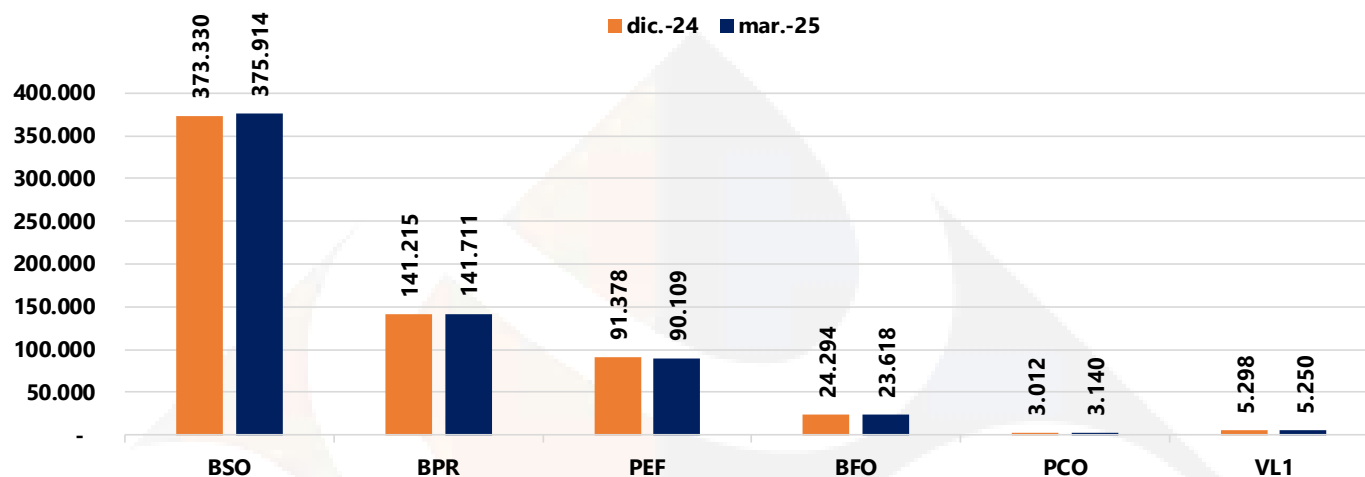


## Información Financiera al 31/03/2025

### Entidades Asociadas a ASOFIN

En millones de bolivianos

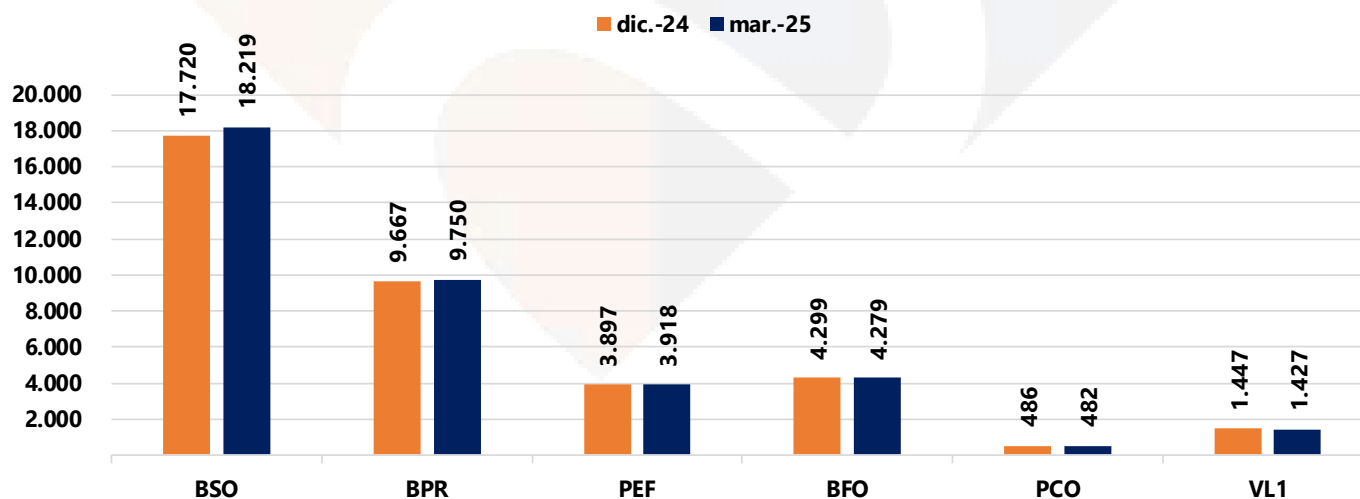
#### Número de Prestatarios



#### Evolución por Entidad

Entidad	Cartera			Prestatarios			Depósitos del Público			CAP (en porcentajes)		
	dic.-24	mar.-25	% Var	dic.-24	mar.-25	% Var	dic.-24	mar.-25	% Var	dic.-24	mar.-25	% Var
BSO	17.720	18.219	▲ 2,8%	373.330	375.914	▲ 0,7%	16.165	16.723	▲ 3,5%	15,2%	15,4%	▲ 1,2%
BPR	9.667	9.750	▲ 0,9%	141.215	141.711	▲ 0,4%	8.006	8.079	▲ 0,9%	13,0%	13,0%	▲ 0,3%
PEF	3.897	3.918	▲ 0,5%	91.378	90.109	▼ -1,4%	3.412	3.534	▲ 3,6%	13,1%	12,9%	▼ -0,9%
BFO	4.299	4.279	▼ -0,5%	24.294	23.618	▼ -2,8%	3.877	3.889	▲ 0,3%	12,4%	12,6%	▲ 1,9%
PCO	486	482	▼ -0,8%	3.012	3.140	▲ 4,2%	470	493	▲ 4,9%	11,9%	11,8%	▼ -0,7%
VL1	1.447	1.427	▼ -1,4%	5.298	5.250	▼ -0,9%	1.278	1.247	▼ -2,5%	78,7%	111,1%	▲ 41,1%
Total	37.516	38.074	▲ 1,5%	638.527	639.742	▲ 0,2%	33.209	33.964	▲ 2,3%	15,7%	16,0%	▲ 1,4%

#### Cartera Bruta







esta entidad es supervisada por ASFI

## Diferencias de

# Boleta de Garantía

Y

# Garantía a primer requerimiento

**¡DESCÚBRELO AQUÍ!**

esta entidad es supervisada por ASFI

## Garantías a Primer Requerimiento

- Una garantía a primer requerimiento para un compromiso de pago inmediato
- Esto favorece al beneficiario, si así lo solicita, para asegurar que se cumpla un acuerdo.

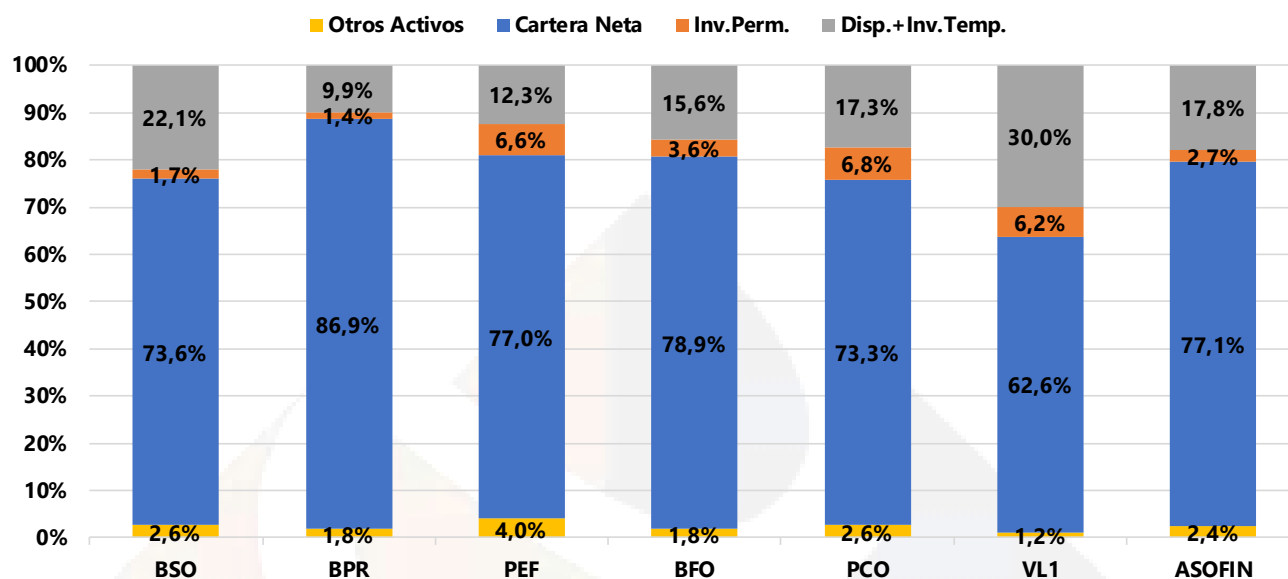
esta entidad es supervisada por ASFI

## Boletas de Garantía

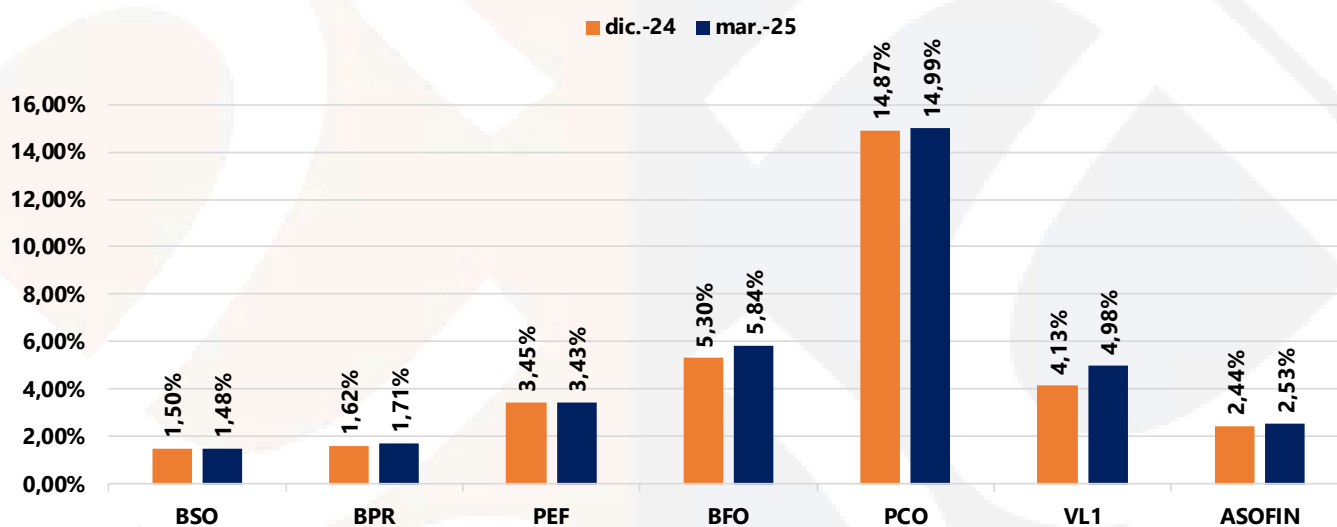
- Participación en licitaciones
- Respaldo financiero que asegura el cumplimiento de una obligación
- Garantiza el pago al beneficiario en caso de que el emisor no cumpla con lo pactado

## Estructura de los Principales Rubros del Activo

En porcentaje

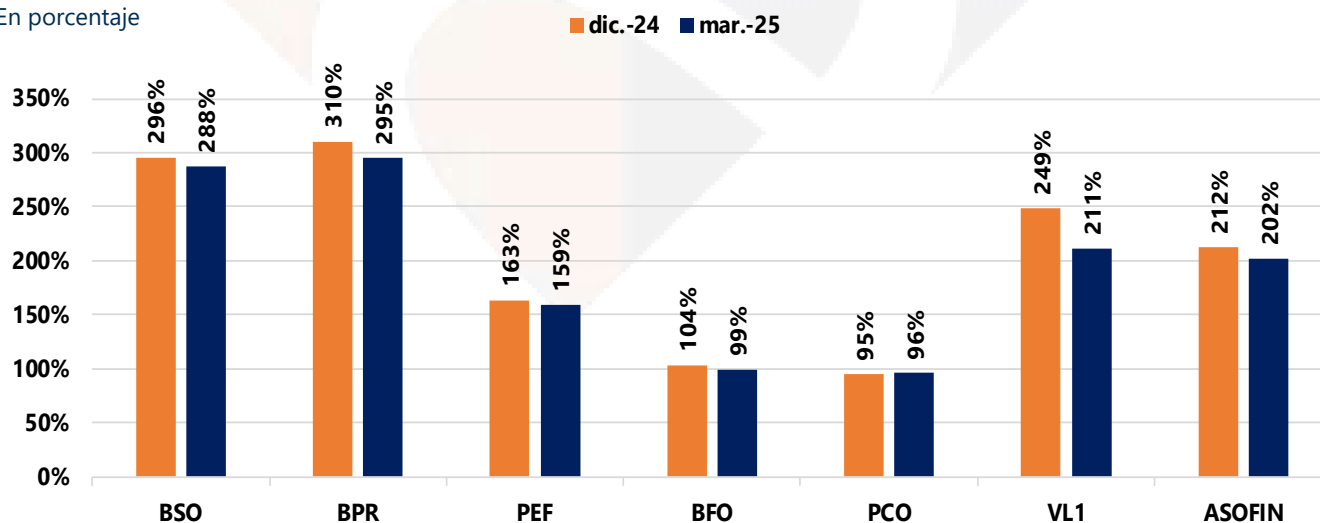


## % de Cartera en Mora



## % de Cobertura de Cartera en Mora

En porcentaje



\* Cuentas 139.00 + 253.00

Fuente: ASOFIN



# MUJERES IMPARABLES

que construyen su futuro  
con Banco Prodem.



Más cerca, más tuyo.

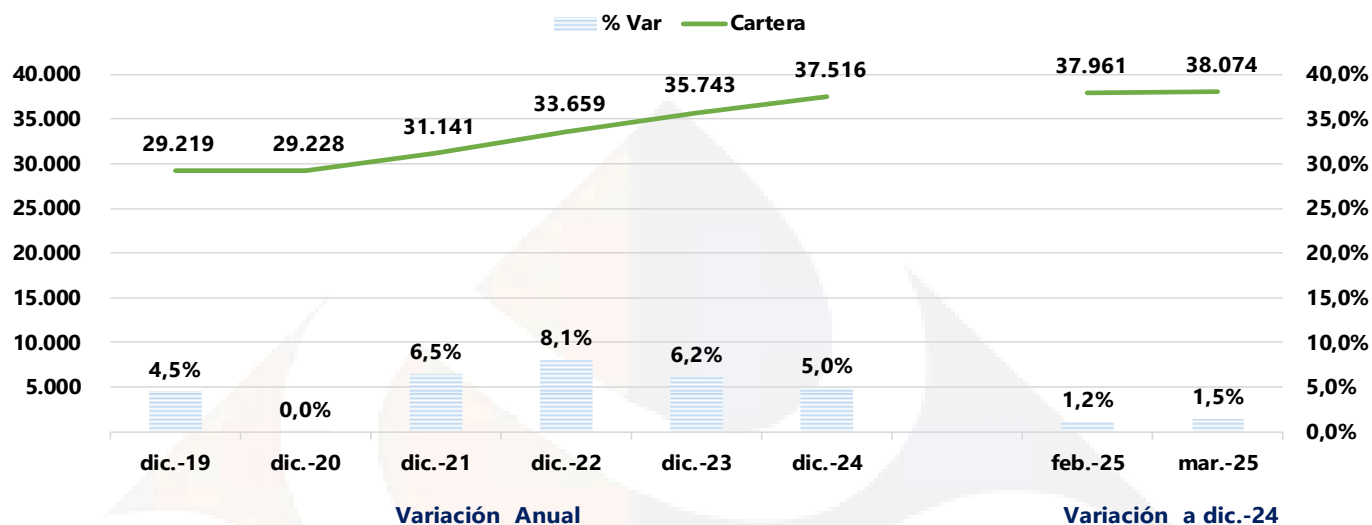
Esta entidad es supervisada por ASFI

## Evolutivo de Variables Financieras al 31/03/2025

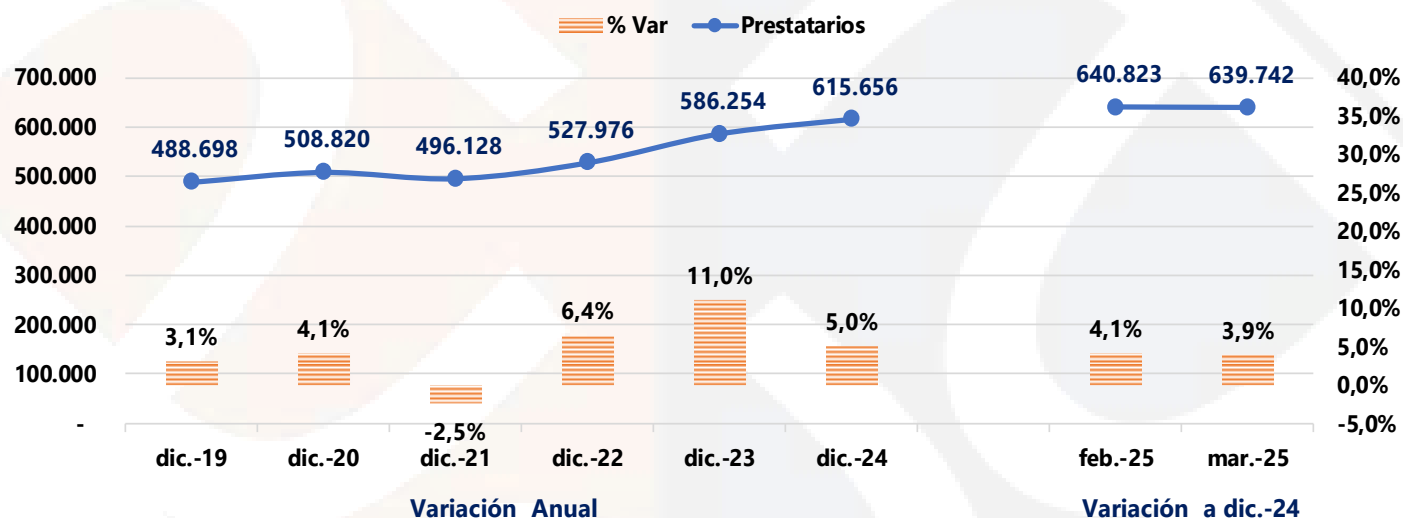
### Entidades Asociadas a ASOFIN

En millones de bolivianos

#### Cartera Bruta

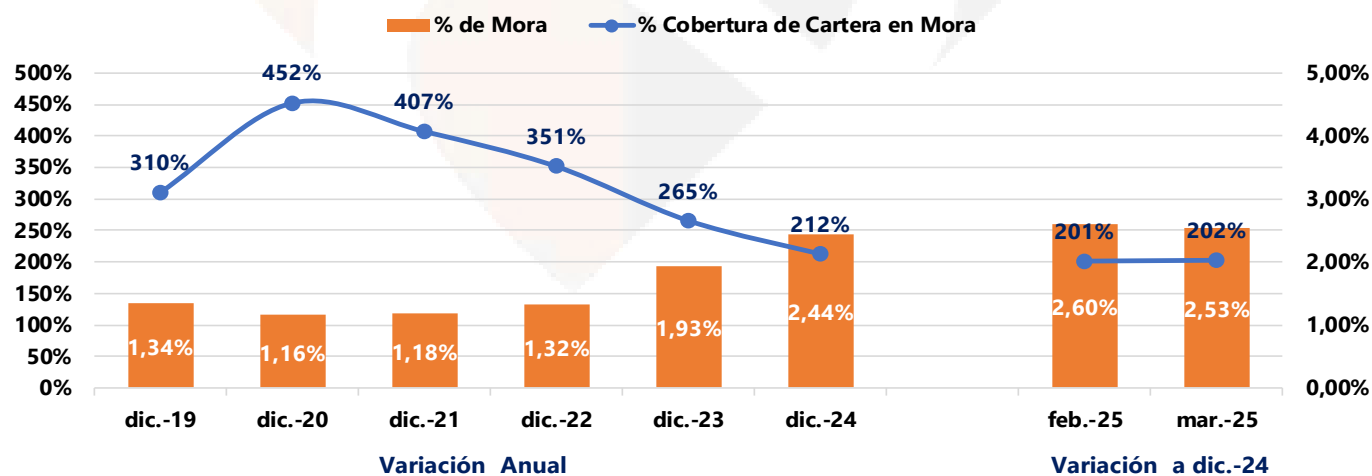


#### Prestatarios



#### Mora y Cobertura de Cartera en Mora

En porcentaje



\* Cuentas 139.00 + 253.00



## BANCO PYME ECOFUTURO S.A.: RECONOCIMIENTO OTORGADO POR EL COMPROMISO CON LA IGUALDAD DE GÉNERO



Reconocimiento otorgado al Presidente del Directorio, Javier Gómez, por el compromiso con la igualdad de género que tiene el banco, esto es un reflejo del camino que el banco sigue.

En Banco Ecofuturo se cree en un mundo donde todas las personas tengan las mismas oportunidades de crecimiento.

Fuente: [Facebook Banco Ecofuturo](#)

12 de marzo de 2025

## BANCO PYME ECOFUTURO S.A.: JORNADAS DE EDUCACION FINANCIERA



Fuente: [Facebook Banco Ecofuturo](#)

marzo de 2025

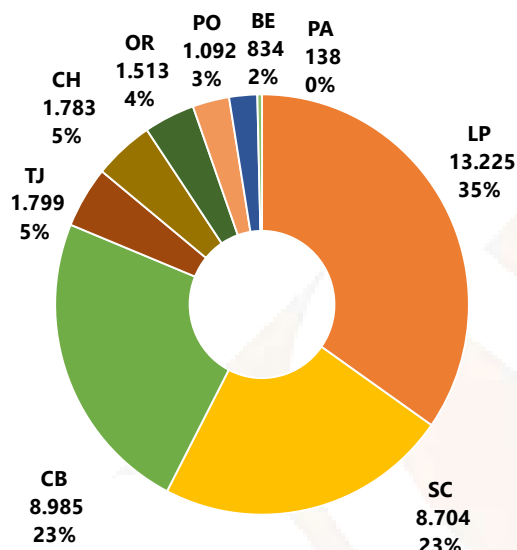
# Información Financiera por Departamento al 31/03/2025

## Entidades Asociadas a ASOFIN

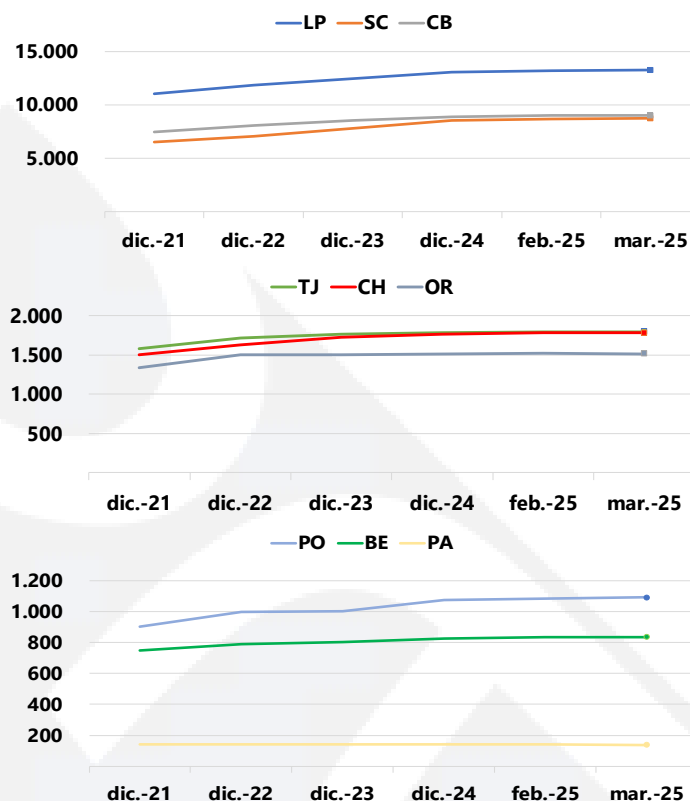
En millones de bolivianos

### Participación de la Cartera Bruta por Departamento

En porcentaje

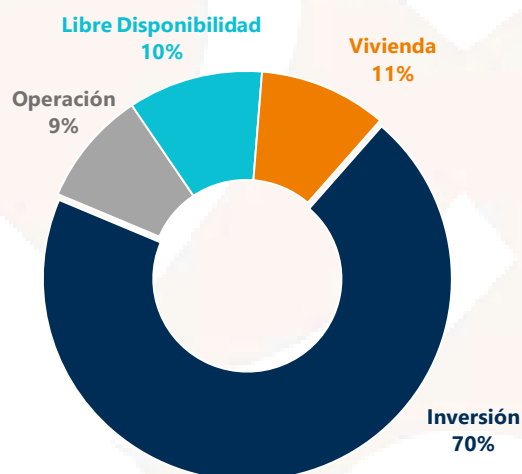


### Tendencia de la Cartera Bruta por Departamento

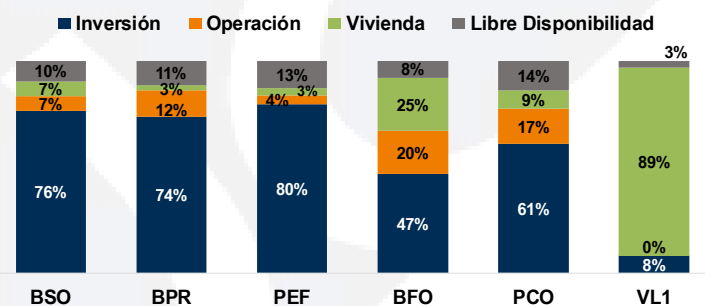


### Cartera Bruta por Objeto de Crédito

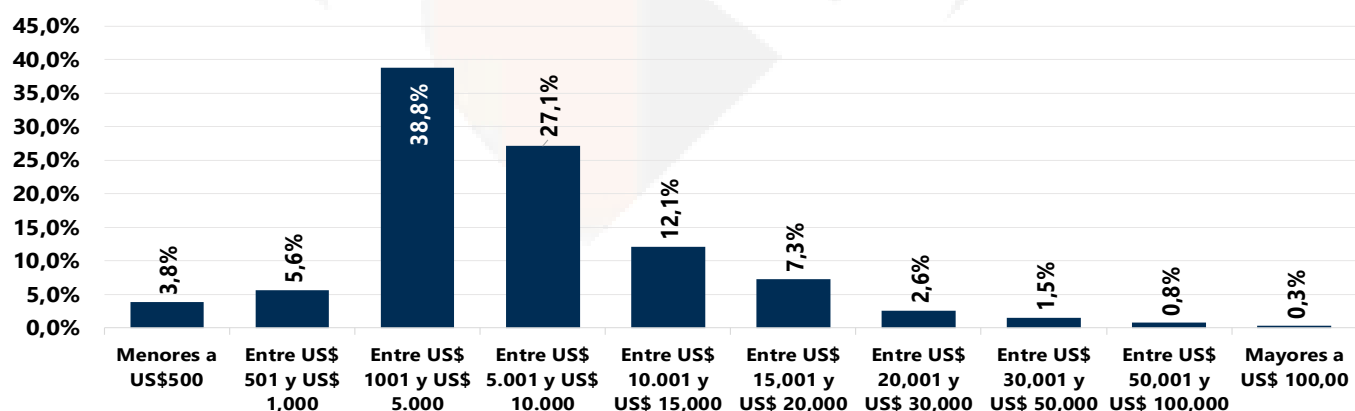
En porcentaje



### Cartera Bruta por Entidad y Objeto de Crédito



### Participación de Prestatarios por Monto Desembolsado en USD





## BANCO FORTALEZA S.A.: JORNADA DE EDUCACIÓN FINANCIERA 2025



TALLER DE EDUCACION FINANCIERA  
FORTALECE TUS CONOCIMIENTOS 2025  
CARRERA DE INGENIERIA INDUSTRIAL-UMSA



TALLER DE EDUCACION FINANCIERA  
FORTALECE TUS CONOCIMIENTOS 2025  
CARRERA DE INGENIERIA INDUSTRIAL-UMSA



JORNADA DE EDUCACION FINANCIERA  
POTOSI - 2025

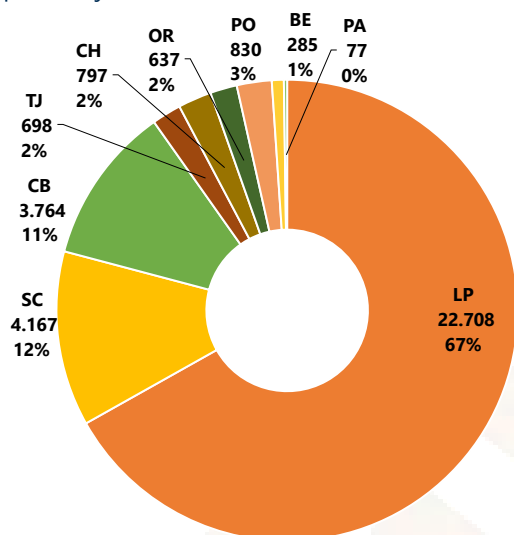


JORNADA DE EDUCACION FINANCIERA  
POTOSI - 2025

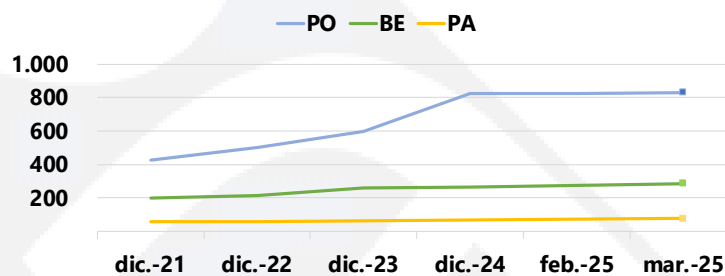
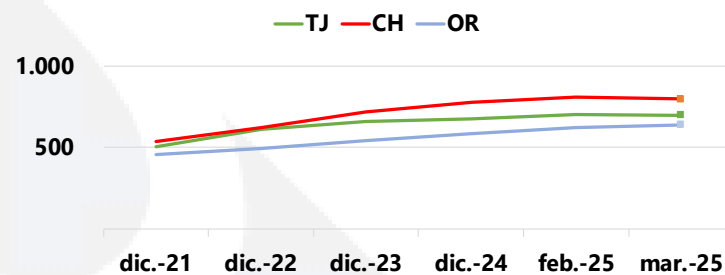
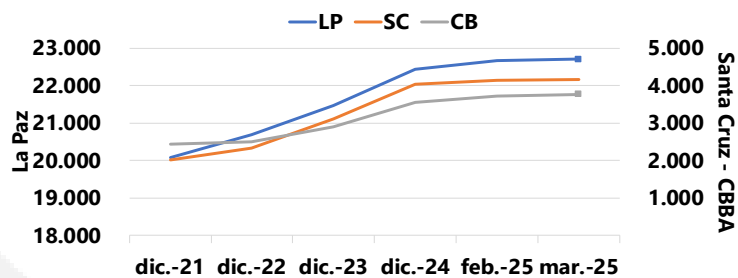


## Participación de los Depósitos por Departamento

En porcentaje

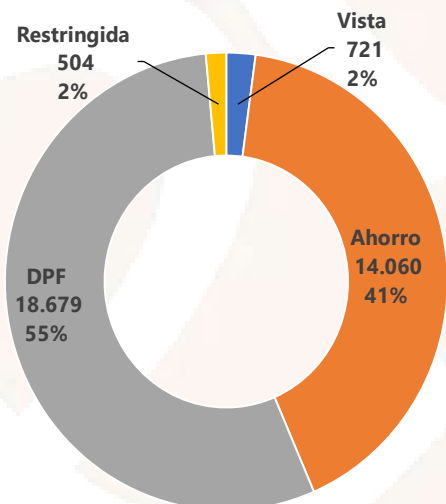


## Tendencia de los Depósitos por Departamento



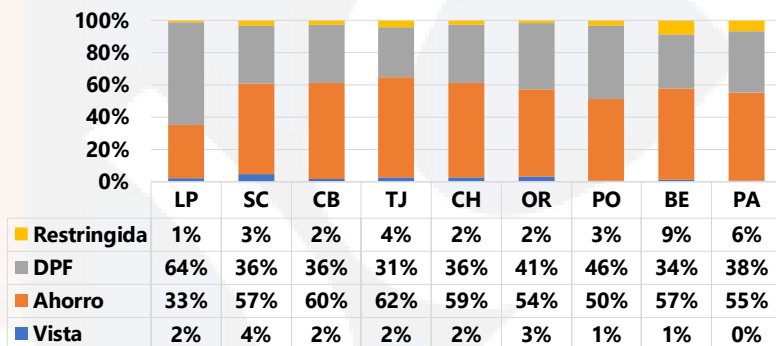
## Depósitos del Público por Tipo

En porcentaje



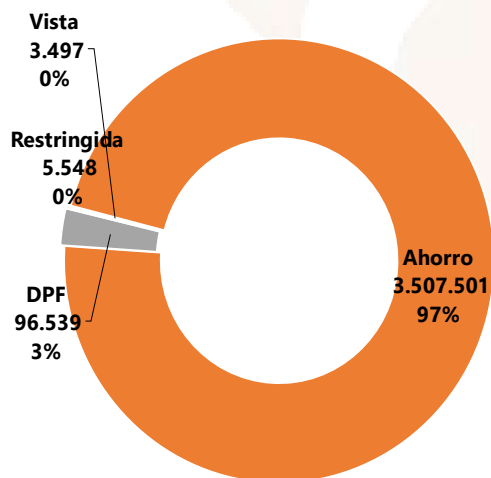
## Depósitos del Público por Departamento y Tipo

En porcentaje



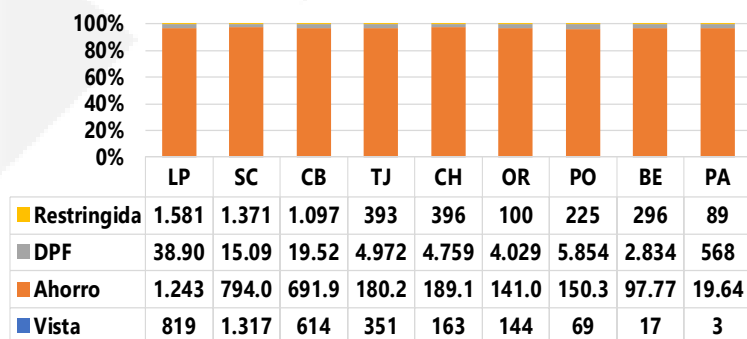
## N° Cuentas de Depósitos del Público por Tipo

En porcentaje



## N° Cuentas de Depósitos del Público por Departamento y Tipo

En porcentaje







Donde nuestra gente deposita su confianza



# ENCUENTRA EL HOGAR DE TUS SUEÑOS

**CONTACTOS:**

- Cochabamba**  
Mayra Alejandra Troche Cuba:  
4296548 Int 4003
- Sucre**  
Luis Lopez Calderón : 6441481 Int 22
- Tarija**  
Marco Sierra: 6666838 Int 4401

Esta entidad es supervisada por ASFI.

## SUCRE



**TERRENO**  
UBICACIÓN: Escalinata S/D Nro. 0 Zona Tucupaya Alta, superficie de terreno 28750.- m<sup>2</sup>.

**PRECIO BASE Bs.655,000**



**DEPARTAMENTO PARQUEO Y BAULERA**  
UBICACIÓN: Zona Tucupaya Alta, superficie del Departamento 69.61.- m<sup>2</sup>, Parqueo 12.50.- m<sup>2</sup> y Baulera 2.28 m<sup>2</sup>.

**PRECIO BASE Bs.613,000**

Esta entidad es supervisada por ASFI.

## TARIJA



Calle José L. Boyan S/N Nº 0, Zona Juan XXIII, lote Nº 13, sup 427.24 m<sup>2</sup> Construcción 371.34 m<sup>2</sup>

**PRECIO BASE Bs.1,237,000**



Calle José L. Boyan S/N Nº 0 Zona Juan XXIII, Lote Nº 43, sup 275.36 m<sup>2</sup> Construcción 409.60 m<sup>2</sup>

**PRECIO BASE Bs.940,500**



Calle Godofredo Arnaldi S/N Nº 0, Zona Juan XXIII, Morro Blanco, Lote Nº 13, sup. 440.00 m<sup>2</sup> Construcción 688.01 m<sup>2</sup>

**PRECIO BASE Bs.1,758,000**



Av. Panamericana Zona La Loma, lado Centro Comercial Sr. de Abril (Barranquilla ubicada en zona comercial) Terreno sup 19.34 m<sup>2</sup> Construcción 348.39 m<sup>2</sup>

**PRECIO BASE Bs.1,013,000**

Esta entidad es supervisada por ASFI.

## COCHABAMBA



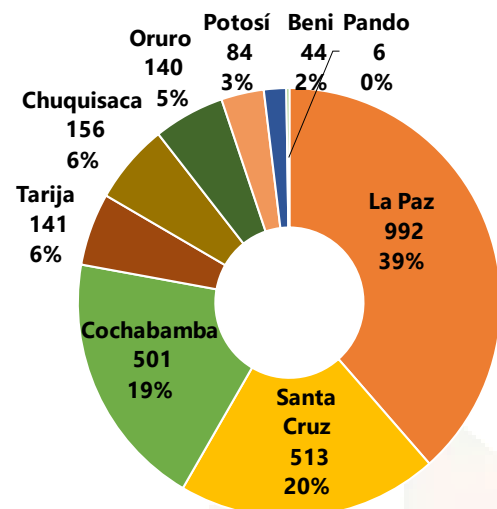
**VIVIENDA UNIFAMILIAR**  
Zona Capacachi, Calle Innomiada, Lote 16 Manzana 60, Superficie de terreno 173.61.- m<sup>2</sup>, sup. Construcción 177.33.- m<sup>2</sup>.

**PRECIO BASE Bs.975,000**

Esta entidad es supervisada por ASFI.

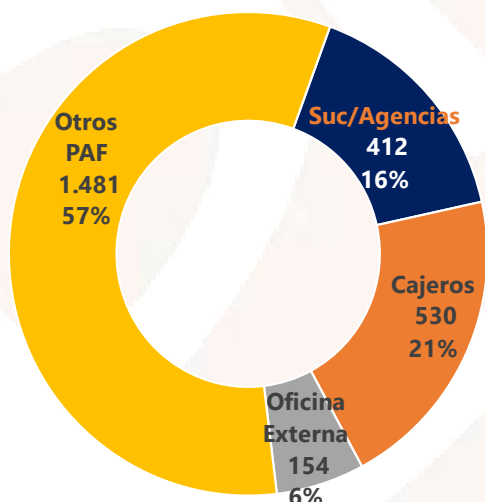
## Participación de PAF por Departamento

En porcentaje



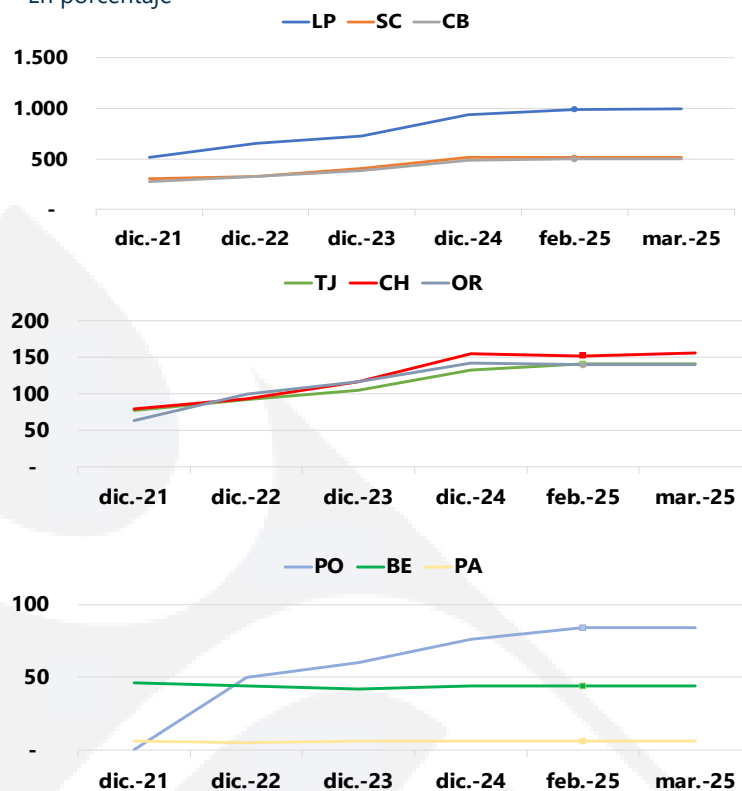
## PAF<sup>(1)</sup> por Tipo

En porcentaje

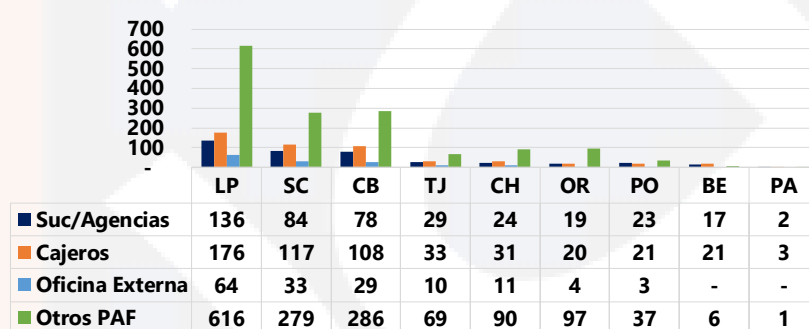


## Tendencia de PAF por Departamento

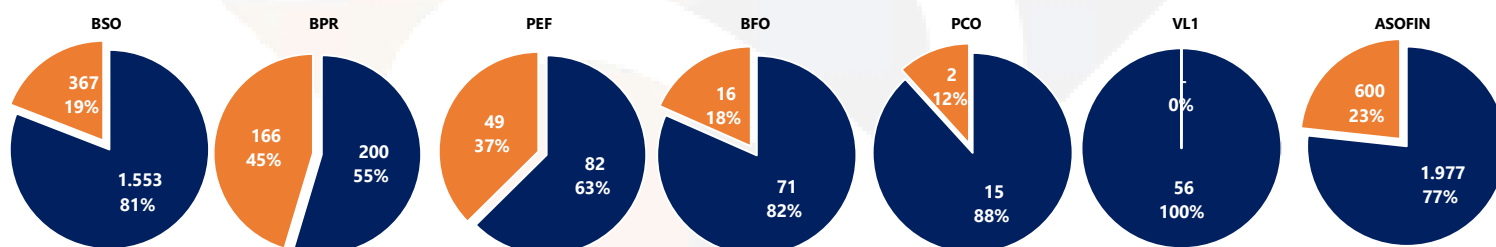
En porcentaje



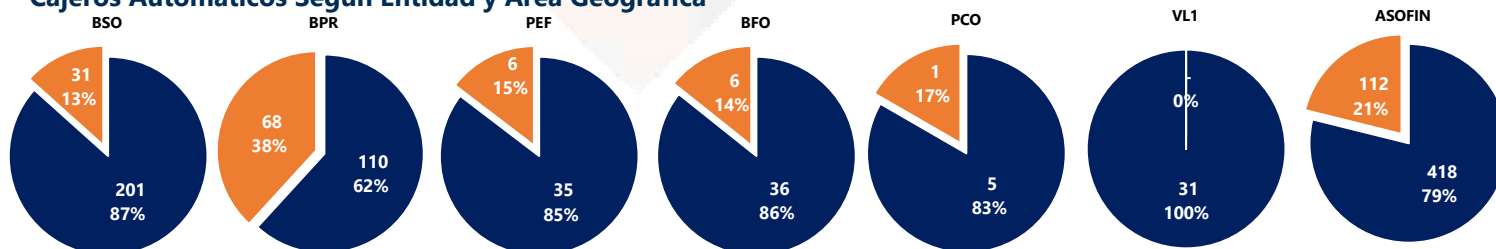
## PAF<sup>(1)</sup> por Tipo y Departamento



## PAF<sup>(1)</sup> según Entidad y Área Geográfica



## Cajeros Automáticos Según Entidad y Área Geográfica



RURAL

URBANA

<sup>(1)</sup> PAF = Puntos de Atención Financiera: Agencias y sucursales, oficinas externas, oficinas recaudadoras, cajeros automáticos y otros puntos de atención financiero  
Fuente: ASOFIN



**Tel.: +591 2 243 0080/81**

**Fax: +591 2 2430104**

**Av. 6 de Agosto esq. Campos Edificio Torre  
Empresarial CADECO piso 11**

**De Lunes a Viernes  
de 8:30 - 17:00**

**[contacto-asofin@asofinbolivia.com](mailto:contacto-asofin@asofinbolivia.com)  
[asofin@asofinbolivia.com](mailto:asofin@asofinbolivia.com)**



# **ASOFIN**

**Asociación de Entidades Financieras  
Especializadas en Micro Finanzas**