



# ASOFIN

Asociación de Entidades Financieras Especializadas en Micro Finanzas

N°235  
Febrero 2025



**37.961**

**Cartera**  
(Millones de Bs.)



**411**

**Sucursales y**  
**Agencias**



**640.823**

**Prestatarios**



**275**

**Agencias**  
**Urbanas**



**33.847**

**Depósitos** <sup>(1)</sup>  
(Millones de Bs.)



**136**

**Agencias**  
**Rurales**



**3.540.205**

**Nro. Cuentas** <sup>(2)</sup>



**528**

**Cajeros**  
**Automaticos**



**2.568**

**PAF** <sup>(3)</sup>



**1.629**

**Otros PAF**

<sup>(1)</sup> Cuentas 210.00 y 280.00 (no considera los cargos financieros por pagar) — Datos ASOFIN.

<sup>(2)</sup> Número de cuentas a la vista, caja de ahorros, plazo fijo y en garantía — Datos ASFI.

<sup>(3)</sup> Puntos de Atención Financiera — Datos ASFI.

## Entidades Financieras Asociadas





## RED DE DESARROLLO FINANCIERO SOSTENIBLE - BOLIVIA UN COMPROMISO CONJUNTO POR LA SOSTENIBILIDAD



La Red, nace como un espacio técnico con el objetivo de impulsar la construcción, el fortalecimiento y la profundización de una estrategia de Desarrollo Sostenible en el sistema de intermediación financiera.

El evento contó con la presencia de Ivette Espinoza, Directora General Ejecutiva a.i. de la Autoridad de Supervisión del Sistema Financiero (ASFI), acompañada por los Directores de la entidad, incluyendo el Director General de Supervisión Consolidada, Director de Nomas y Principios, Directora de Supervisión de Valores, y la Directora de Supervisión de Servicios Financieros Complementarios.

Asimismo, participaron representantes de embajadas, organismos internacionales y gremios del sector de intermediación financiera, entre otros actores importantes.

Como parte del programa, Nelson Villallobos, Secretario Ejecutivo de Asoban manifestó: "A través de la Red, buscamos generar un espacio técnico que nos permita abordar de manera efectiva los retos y oportunidades en el ámbito de las finanzas sostenibles. **Es primordial fortalecer las capacidades del sistema financiero** y garantizar que podamos ofrecer productos y servicios que contribuyan al bienestar de la población, mientras generamos valor".

A su vez, el Presidente del Directorio de Asofin, Alejandro Bustillos, destacó: "Hoy, nuestro compromiso es generar una banca que articule inversiones responsables y sostenibles, donde nuestro papel como agentes catalizadores es esencial para acompañar a las empresas y microempresarios de Bolivia hacia un camino de compromiso y resiliencia".

A su tiempo, el Gerente General de Finrural, Néstor Castro, indicó: "La creación de esta Red es un reconocimiento de la importancia crucial de integrar los principios de sostenibilidad en el corazón de nuestras operaciones financieras. Es un compromiso colectivo de trabajar juntos para construir un sistema financiero que no solo genere beneficios económicos, sino que también promueva el bienestar social, la inclusión financiera y el respeto por el medio ambiente".



Ivette Espinoza, Directora General Ejecutiva a.i. de la ASFI, reconoció a la Red, considerándola como una iniciativa alineada con la visión de desarrollo del sistema financiero que promueve ASFI.



## Indicadores Financieros al 28/02/2025

## Entidades Asociadas a ASOFIN

En porcentajes

INDICADORES / ENTIDAD	BSO	BPR	PEF	BFO	PCO	VL1	TOTAL ASOFIN
<b>ESTRUCTURA DE ACTIVOS</b>							
(Disponibilidades + Inversiones temporarias) / Total activo	22,37%	9,69%	11,63%	15,88%	18,11%	29,86%	17,85%
Cartera / Total activo	73,30%	86,90%	77,53%	78,84%	72,62%	62,82%	76,99%
Inversiones permanentes / Total activo	1,70%	1,66%	6,61%	3,46%	6,76%	6,15%	2,71%
<b>RESULTADOS INGRESOS Y GASTOS (anualizados)</b>							
Resultado neto / (Activo + contingente) promedio - ROA	1,13%	0,86%	0,25%	0,21%	-2,94%	1,04%	0,80%
Resultado neto / Patrimonio promedio - ROE	11,05%	7,75%	2,97%	2,81%	-38,98%	3,11%	7,37%
Ingresos financieros / Cartera bruta promedio	14,70%	13,24%	14,72%	10,59%	10,48%	8,64%	13,57%
Ingresos por cartera / Cartera bruta promedio (1)	13,98%	13,03%	14,32%	9,73%	9,99%	6,87%	12,96%
Gasto neto por incobrabilidad (530 y 430) / Cartera bruta promedio	1,31%	0,97%	2,63%	3,21%	2,32%	0,49%	1,55%
Otros ingresos operativos / Cartera bruta promedio	1,48%	1,06%	1,73%	15,48%	0,88%	0,20%	2,93%
Gastos financieros / Pasivos con costo (2) promedio	3,99%	4,37%	4,34%	3,78%	3,54%	1,99%	4,02%
Gastos de captaciones / Captaciones promedio (1)	4,13%	4,69%	4,83%	4,21%	3,69%	2,14%	4,26%
<b>GASTOS ADMINISTRATIVOS (anualizados)</b>							
Gastos de administración / Cartera bruta promedio	6,60%	7,00%	7,18%	4,80%	8,68%	4,59%	6,51%
Gastos de administración / (Activo +Contingente) promedio	4,90%	5,68%	4,98%	3,61%	6,24%	2,90%	4,87%
Gastos de administración / Total gastos	40,87%	50,40%	34,50%	18,26%	48,78%	62,19%	38,70%
Gastos de personal / Total gastos de administración	64,21%	70,99%	53,62%	47,24%	59,13%	59,48%	63,23%
<b>CALIDAD DE LA CARTERA DE CREDITOS</b>							
Cartera vigente / Cartera bruta	98,40%	98,25%	96,50%	94,11%	85,04%	95,41%	97,40%
Cartera vencida / Cartera bruta	0,77%	0,80%	2,47%	1,07%	0,52%	0,36%	0,97%
Cartera en ejecución / Cartera bruta	0,83%	0,95%	1,03%	4,82%	14,44%	4,23%	1,63%
Cartera en mora neta (3) / Cartera bruta	-3,37%	-4,09%	-2,53%	-0,43%	0,22%	-6,75%	-3,22%
Cartera en mora según balance (4) / Cartera bruta	1,60%	1,75%	3,50%	5,89%	14,96%	4,59%	2,60%
Cartera+contingente con calificaciónA / (Cartera bruta+Contingente)	98,23%	97,85%	93,51%	89,24%	84,74%	95,01%	96,29%
Cartera+contingente con calificaciónB / (Cartera bruta+Contingente)	0,10%	0,39%	2,82%	3,85%	1,12%	0,58%	0,93%
Cartera+contingente con calificaciónC / (Cartera bruta+Contingente)	0,08%	0,20%	0,70%	0,78%	0,14%	0,42%	0,27%
Cartera+contingente con calificaciónD / (Cartera bruta+Contingente)	0,05%	0,05%	0,07%	0,50%	0,27%	0,11%	0,11%
Cartera+contingente con calificaciónE / (Cartera bruta+Contingente)	0,11%	0,08%	0,17%	1,38%	0,55%	0,07%	0,26%
Cartera+contingente con calificaciónF / (Cartera bruta+Contingente)	1,43%	1,43%	2,73%	4,25%	13,19%	3,82%	2,14%
Cartera reprogramada / Cartera bruta	9,41%	15,59%	30,70%	21,11%	43,61%	31,02%	15,77%
Cartera reprogramada en mora / Cartera reprogramada	7,17%	7,74%	3,76%	15,63%	23,51%	9,97%	8,70%
N° de clientes en mora / Total clientes de crédito	3,17%	2,09%	6,37%	6,29%	8,38%	3,31%	3,52%
N° clientes reprogramados / Total clientes de crédito	11,00%	14,58%	26,78%	14,15%	27,91%	S/D	14,11%
(Cartera Dif. + Cartera Dif. Reprog) / Cartera Bruta	0,90%	2,95%	5,59%	1,65%	6,96%	1,87%	2,11%
<b>SOLVENCIA</b>							
Previsión constituida (5) / Cartera en mora según balance	310,73%	333,78%	172,37%	107,33%	98,53%	246,96%	223,59%
Previsión constituida (5) / Patrimonio	37,04%	42,64%	50,22%	65,23%	144,37%	21,31%	40,46%
Previsión constituida (5) / Cartera bruta	4,97%	5,84%	6,04%	6,32%	14,74%	11,34%	5,82%
Patrimonio / Total activo	9,96%	11,81%	8,35%	7,70%	7,67%	33,63%	11,00%
Cartera en mora neta (3) / Patrimonio	-25,12%	-29,86%	-21,08%	-4,46%	2,16%	-12,68%	-22,36%
<b>LIQUIDEZ</b>							
Disponibilidades / Obligaciones con el público y con empresas públicas (6)	14,40%	9,76%	10,06%	13,36%	16,94%	9,94%	12,57%
(Disponibilidades + Inversiones temporarias) / Obligaciones con el público y con empresas públicas (6)	31,26%	12,47%	17,43%	20,67%	22,35%	53,85%	24,66%
(Disponibilidades +Inversiones temporarias) / Pasivo	24,85%	10,99%	12,69%	17,21%	19,61%	44,99%	20,06%
(Disponibilidades+Inversiones temporarias) / Obligaciones a la vista y cajas de ahorro (7)	67,04%	42,16%	59,21%	57,95%	54,91%	59,88%	60,40%
<b>OTROS DATOS</b>							
Saldo de cuentas castigadas (8) ( en miles de \$US)	69.958	50.973	35.703	11.427	3.635	2.281	173.977
Número de oficinas/sucursales/agencias	131	131	78	39	10	22	411
Número de oficinas/sucursales/agencias urbanas (9)	104	61	44	34	10	22	275
Número de oficinas/sucursales/agencias rurales	27	70	34	5	0	0	136
Número de empleados	4.311	2.588	1.274	707	191	193	9.264
Numero de cajeros automaticos propios	232	178	40	41	6	34	531

(1) Representan la tasa de interes implicita

(2) Cuentas 210.00 + 230.00 + 260.00 + 270.00 + 280.00

(3) Cuentas 133.00 + 134.00 + 136.00 + 137.00 -139.00 - 251.00 -253.00 - 255.00

(4) Cuentas 133.00 + 134.00 + 136.00 + 137.00

(5) Cuentas 251.00 + 253.00 + 255.00 -139.00

(6) Cuentas 210.00 + 288.00 - 218.00 - 288.00

(7) Cuentas 211.00 + 212.00 + 281.00 + 282.00

(8) Saldo de la cuenta ASFI 865.01

(9) Incluye Ciudades Capitales y El Alto

(10) Para VL1 los siguientes datos son trimestrales: Número de empleados

(Bancos ASOFIN) compuesto por BSO, BPR, PEF, BFO y PCO

Los indicadores financieros basados en promedios, son calculados tomando en cuenta la información de todos los meses transcurridos desde diciembre del año pasado.

S/D Sin datos N/A No Aplica

Fuente: ASOCIADAS





Este 10 de febrero celebramos 33 años transformando vidas. Más de tres décadas creciendo junto a millones de clientes que confían en nosotros para impulsar sus negocios y mejorar su calidad de vida y la de sus familias. Hoy, acompañamos a más de 1,6 mil-

lones de emprendedores y emprendedoras que, con su dedicación diaria, contribuyen al desarrollo económico y social de Bolivia.

Fuente: [Banco Sol](#)

10 de febrero de 2025

## **BANCO SOL S.A.: TRANSFORMAMOS VIDAS PROMOVRIENDO UN TURISMO COMUNITARIO Y ECOLÓGICO.**

En Asunción del Quiquibey, dentro del Área Protegida Pilón Lajas, 29 familias de la comunidad Mosestén han encontrado en el turismo una fuente de ingresos sostenible. Para fortalecer su actividad, y en alianza estratégica con WCS, Banco Sol apoyo en 2024 la construcción de infraestructura que mejora la atención a los turistas y fortalece la operación comunitaria.

De esta forma, Asunción del Quiquibey se consolida como un destino turístico sostenible, culturalmente rico y comprometido con el medio ambiente,

donde los visitantes pueden descubrir hallazgos arqueológicos de la cultura tsimane y participar en actividades como el avistamiento de fauna silvestre.



Fuente: [Banco Sol](#)

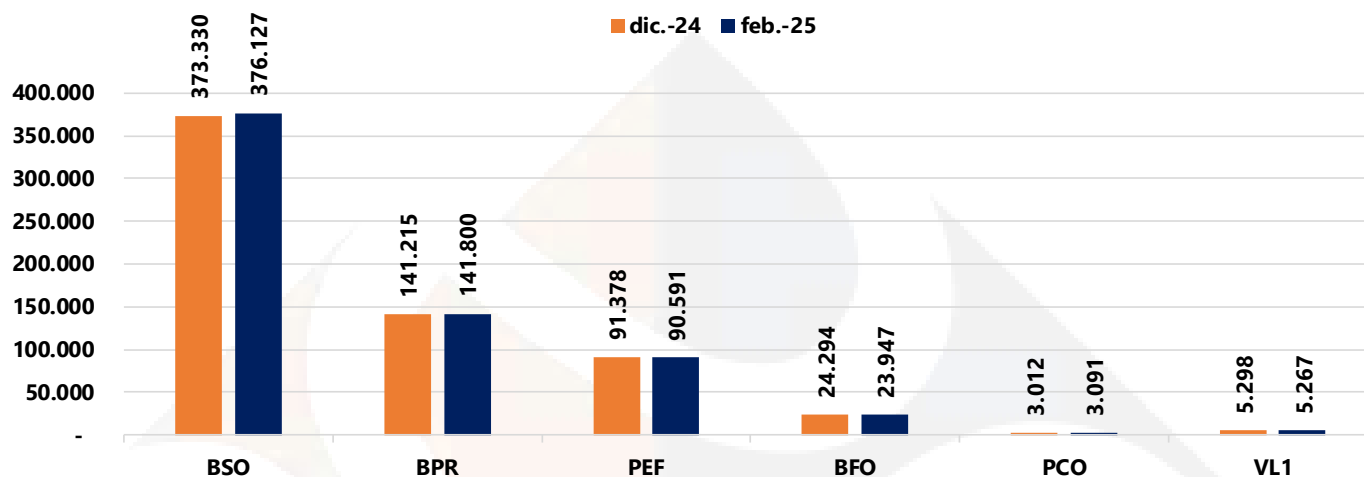
17 de febrero de 2025

## Información Financiera al 28/02/2025

### Entidades Asociadas a ASOFIN

En millones de bolivianos

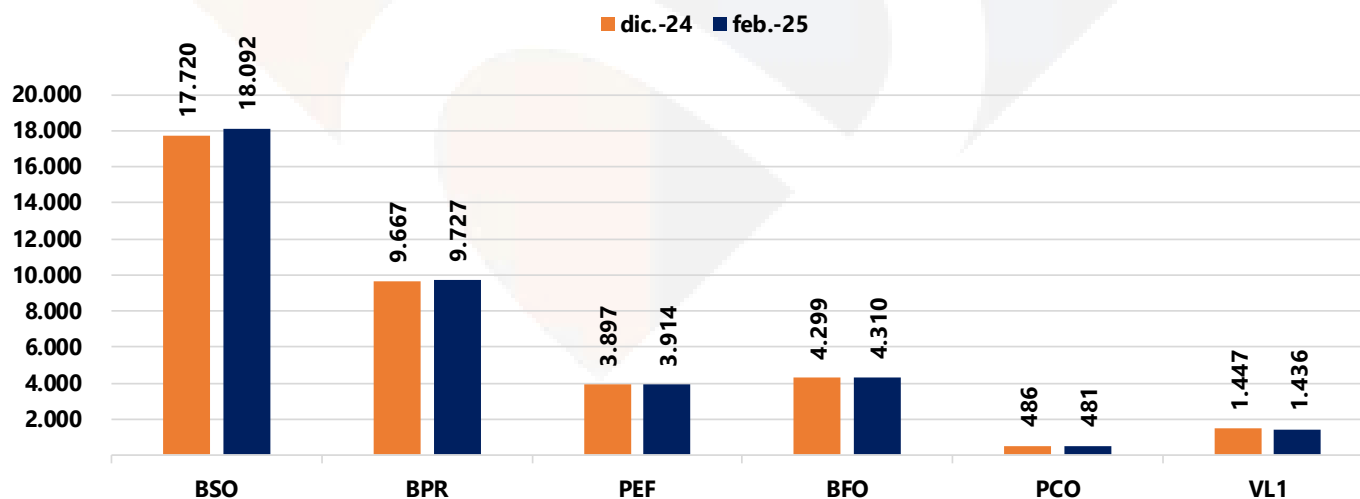
#### Número de Prestatarios



#### Evolución por Entidad

Entidad	Cartera			Prestatarios			Depósitos del Público			CAP (en porcentajes)		
	dic.-24	feb.-25	% Var	dic.-24	feb.-25	% Var	dic.-24	feb.-25	% Var	dic.-24	feb.-25	% Var
BSO	17.720	18.092	▲ 2,1%	373.330	376.127	▲ 0,7%	16.165	16.600	▲ 2,7%	15,2%	15,2%	▼ -0,5%
BPR	9.667	9.727	▲ 0,6%	141.215	141.800	▲ 0,4%	8.006	8.073	▲ 0,8%	13,0%	13,1%	▲ 0,4%
PEF	3.897	3.914	▲ 0,4%	91.378	90.591	▼ -0,9%	3.412	3.498	▲ 2,5%	13,1%	13,2%	▲ 0,9%
BFO	4.299	4.310	▲ 0,3%	24.294	23.947	▼ -1,4%	3.877	3.921	▲ 1,1%	12,4%	12,5%	▲ 0,9%
PCO	486	481	▼ -1,0%	3.012	3.091	▲ 2,6%	470	497	▲ 5,7%	11,9%	12,7%	▲ 6,6%
VL1	1.447	1.436	▼ -0,8%	5.298	5.267	▼ -0,6%	1.278	1.259	▼ -1,5%	78,7%	109,7%	▲ 39,3%
<b>Total</b>	<b>37.516</b>	<b>37.961</b>	<b>▲ 1,2%</b>	<b>638.527</b>	<b>640.823</b>	<b>▲ 0,4%</b>	<b>33.209</b>	<b>33.847</b>	<b>▲ 1,9%</b>	<b>15,7%</b>	<b>15,9%</b>	<b>▲ 0,8%</b>

#### Cartera Bruta





Esta entidad es supervisada por ASFI

¿QUIERES AHORRAR?  
**¡COMIENZA  
HOY MISMO!**

**4%** interés anual.

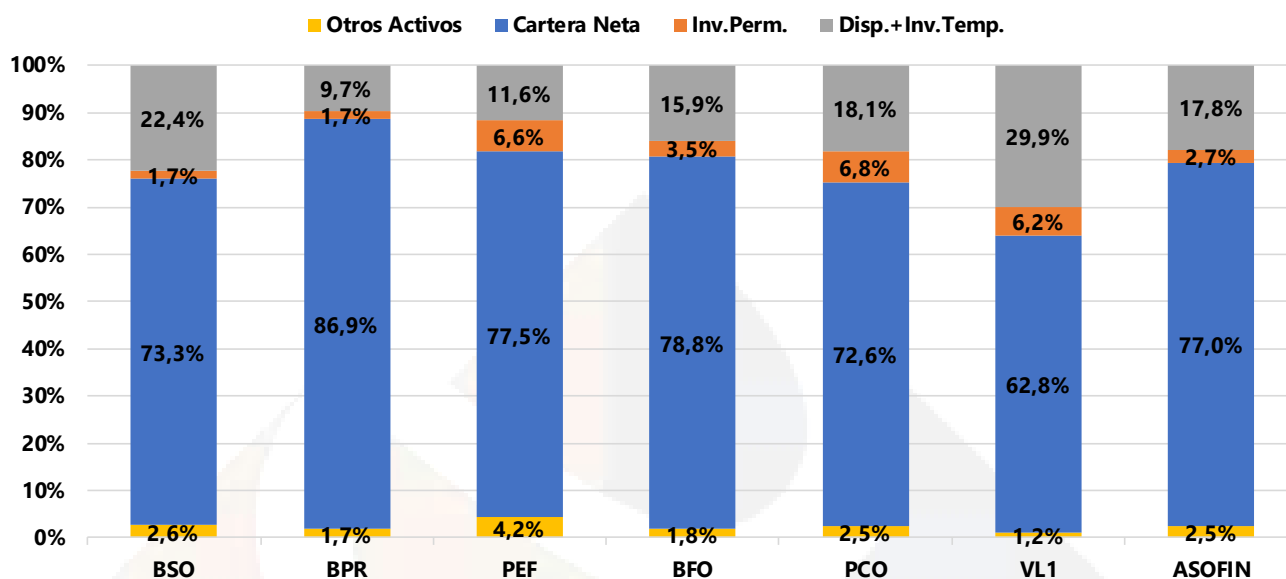
Cuenta de ahorro  
**BC Plus**

Monto Mínimo: Bs. 1.000  
Monto Máximo: Bs. 1.000.000

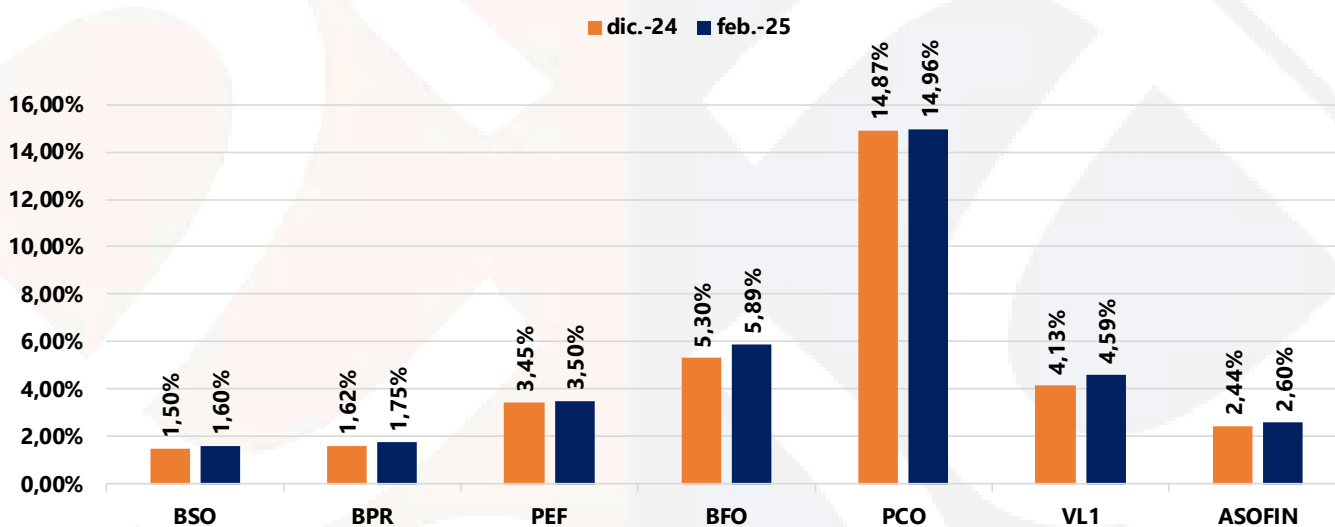


## Estructura de los Principales Rubros del Activo

En porcentaje

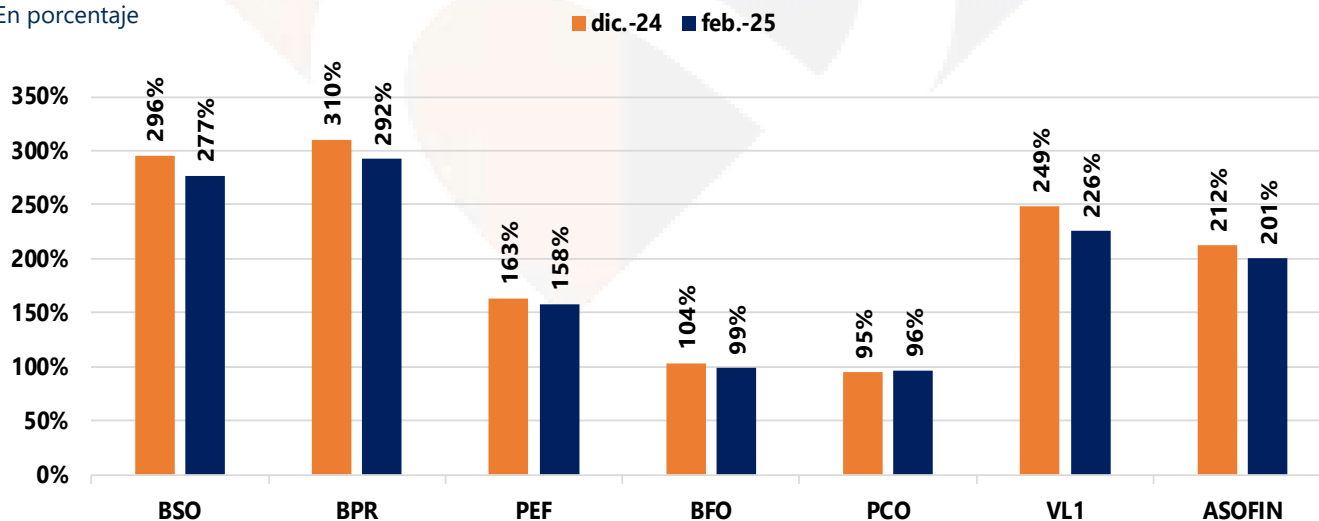


## % de Cartera en Mora



## % de Cobertura de Cartera en Mora

En porcentaje



\* Cuentas 139.00 + 253.00

Fuente: ASOFIN



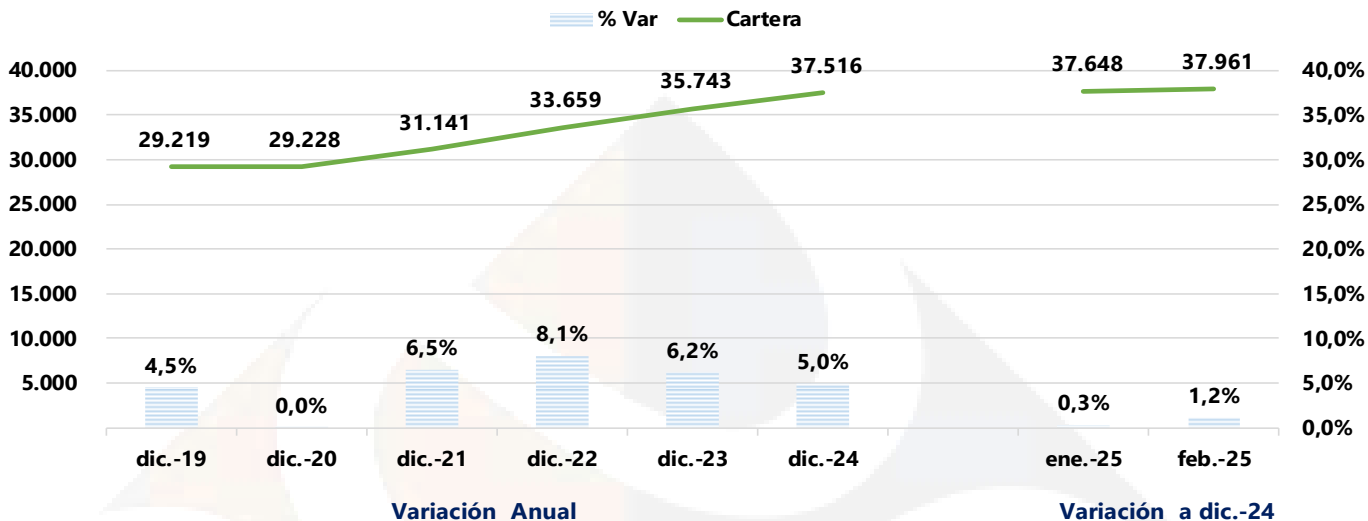
# BANCO PRODEM S.A.: HISTORIAS QUE REFLEJAN EL ESPÍRITU EMPRENDEDOR



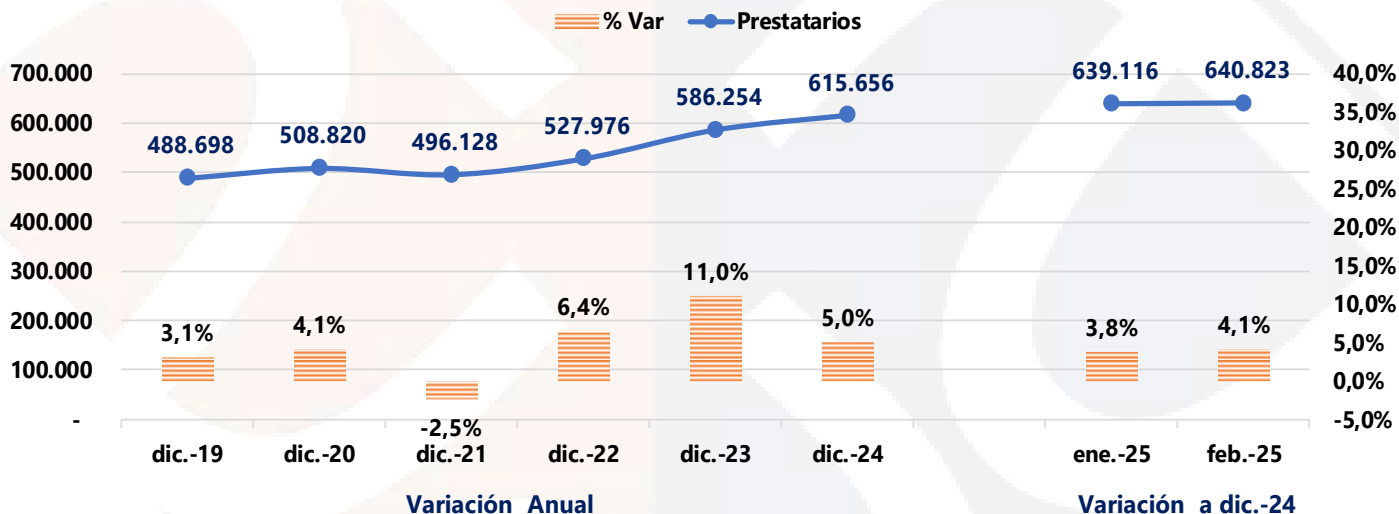
## Evolutivo de Variables Financieras al 28/02/2025 Entidades Asociadas a ASOFIN

En millones de bolivianos

### Cartera Bruta

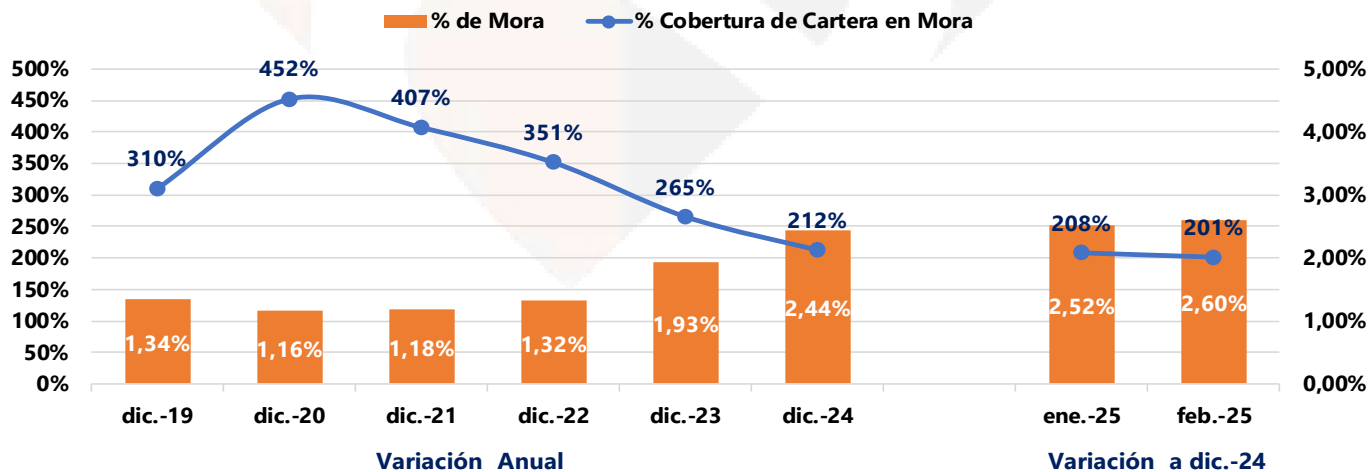


### Prestatarios



### Mora y Cobertura de Cartera en Mora

En porcentaje



\* Cuentas 139.00 + 253.00





“En Banco Ecofuturo, creemos en el poder de las mujeres para transformar las comunidades!

Nos sentimos profundamente orgullosos de haber acompañado a valientes apicultoras del Chaco tarijeño, brindándoles herramientas y conocimientos que hoy les permiten producir miel ecológica de calidad

Fuente: [Facebook Banco Ecofuturo](#)

05 de febrero de 2025

## **BANCO ECOFUTURO PYME S.A.: JORNADAS DE EDUCACION FINANCIERA**

### Jornada de Educación Financiera en Sucre



En este evento, se llegó a 69 personas que participaron activamente en las dinámicas y capacitaciones, destacando que el 71% representa al público femenino y el 29% al público masculino

Fuente: [Banco Ecofuturo](#)

### Jornada de Educación Financiera en Trinidad



En la Plaza Principal José Ballivián de Trinidad; donde más de 60 personas fortalecieron sus conocimientos en Educación Financiera, profundizando en temas como el ahorro y la gestión responsable de sus recursos.

21 de febrero de 2025

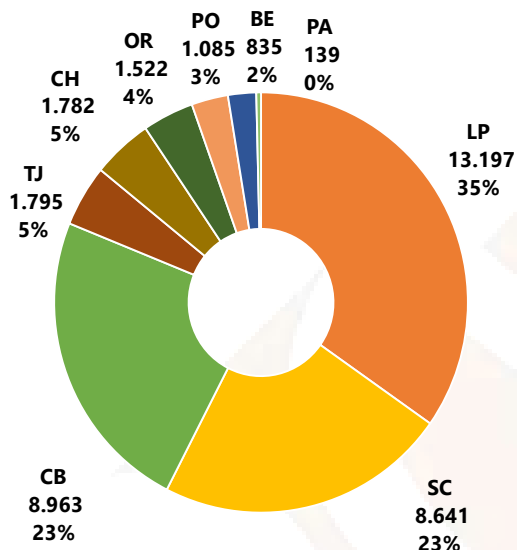
# Información Financiera por Departamento al 28/02/2025

## Entidades Asociadas a ASOFIN

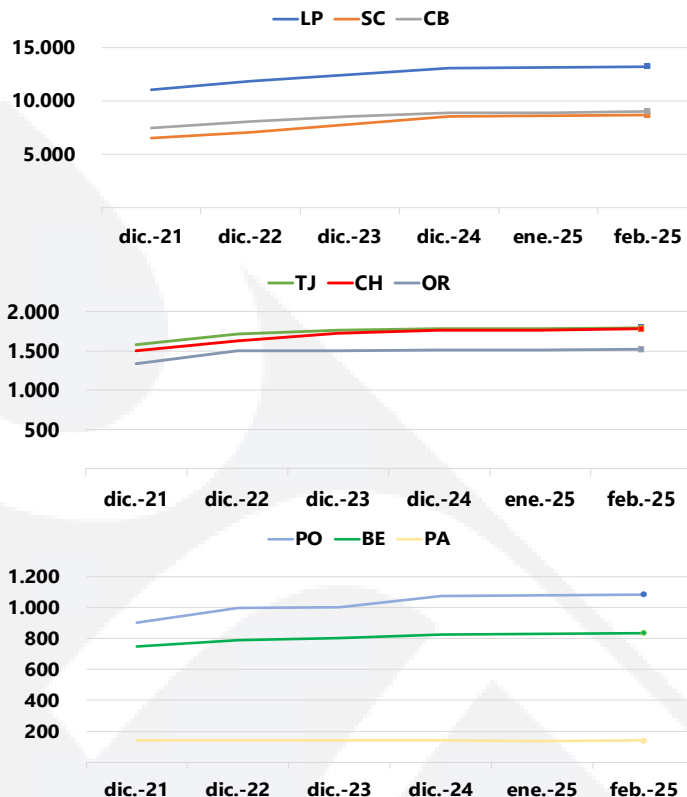
En millones de bolivianos

### Participación de la Cartera Bruta por Departamento

En porcentaje

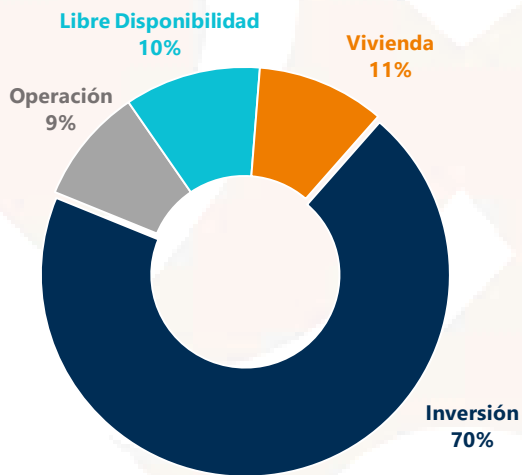


### Tendencia de la Cartera Bruta por Departamento

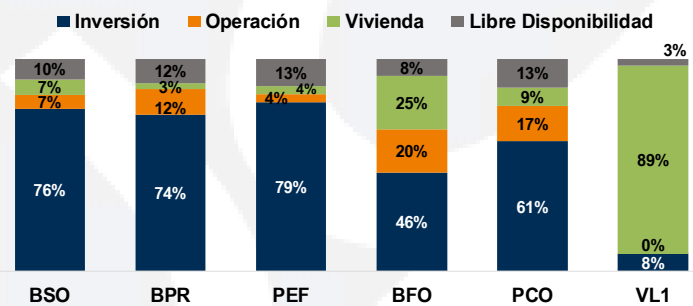


### Cartera Bruta por Objeto de Crédito

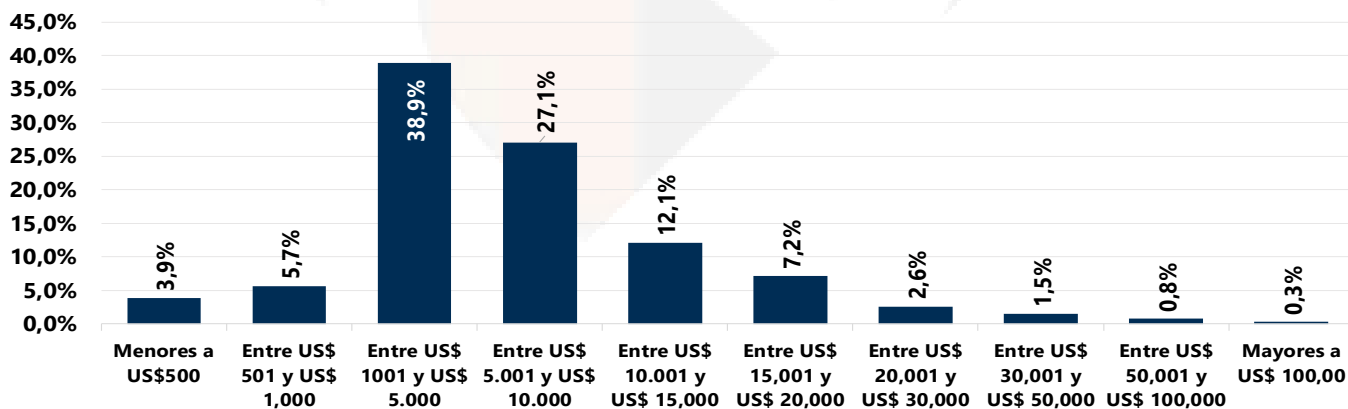
En porcentaje



### Cartera Bruta por Entidad y Objeto de Crédito



### Participación de Prestatarios por Monto Desembolsado en USD





### BANCO FORTALEZA S.A.: EXPOSOYA 2025



Fuente: [Banco Fortaleza](#)

21 de febrero de 2025

### BANCO FORTALEZA S.A.: JORNADA DE EDUCACIÓN FINANCIERA – SUCRE 2025

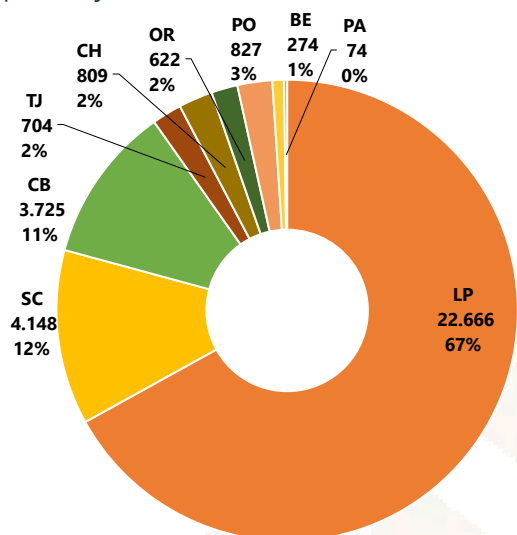


Fuente: [Banco Fortaleza](#)

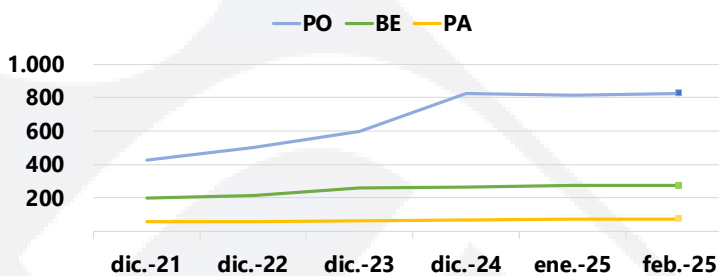
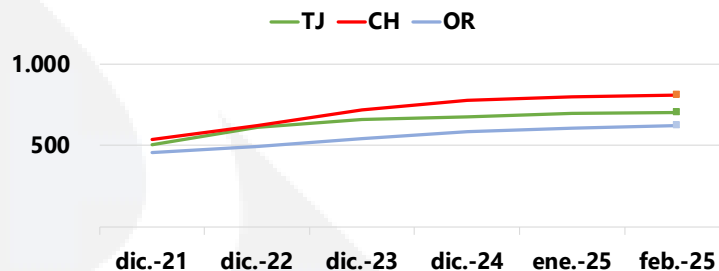
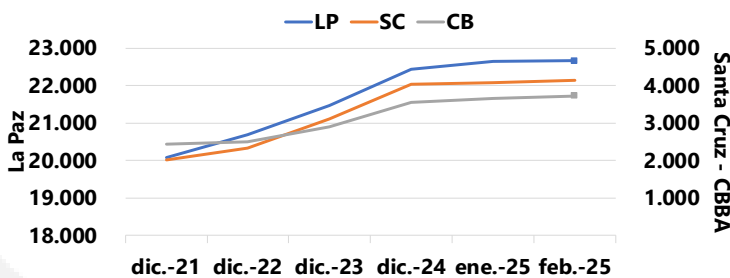
22 de febrero de 2025

### Participación de los Depósitos por Departamento

En porcentaje

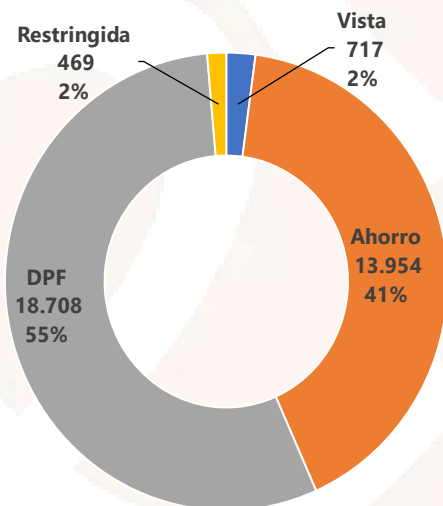


### Tendencia de los Depósitos por Departamento



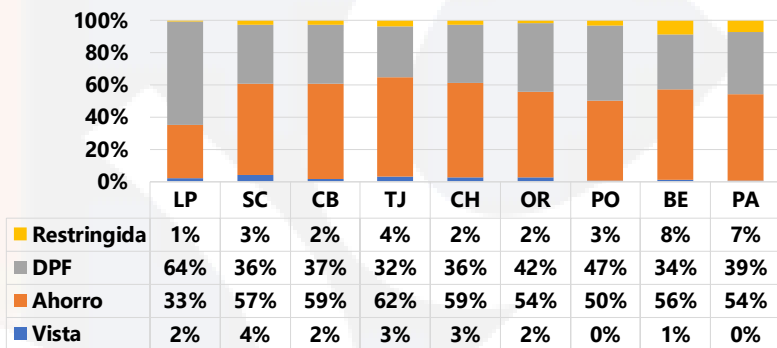
### Depósitos del Público por Tipo

En porcentaje



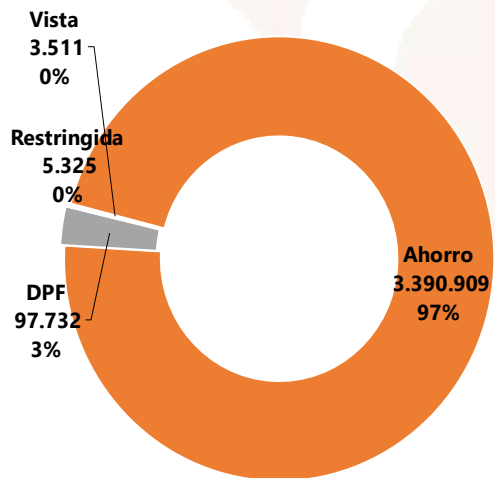
### Depósitos del Público por Departamento y Tipo

En porcentaje



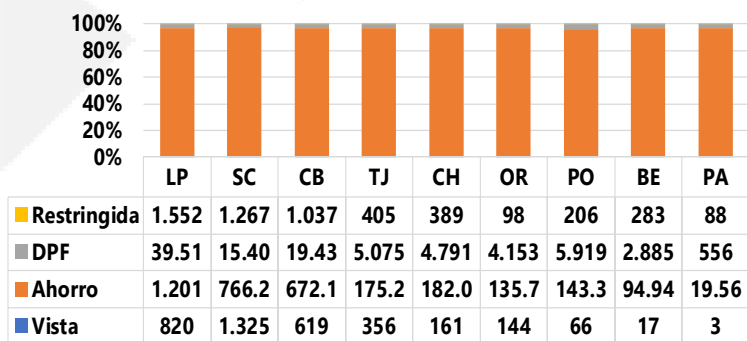
### N° Cuentas de Depósitos del Público por Tipo

En porcentaje



### N° Cuentas de Depósitos del Público por Departamento y Tipo

En porcentaje

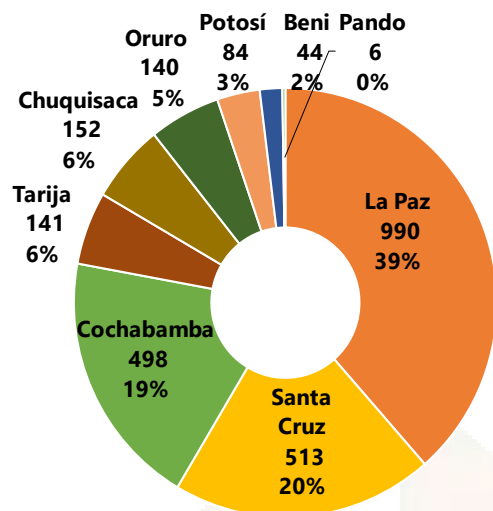






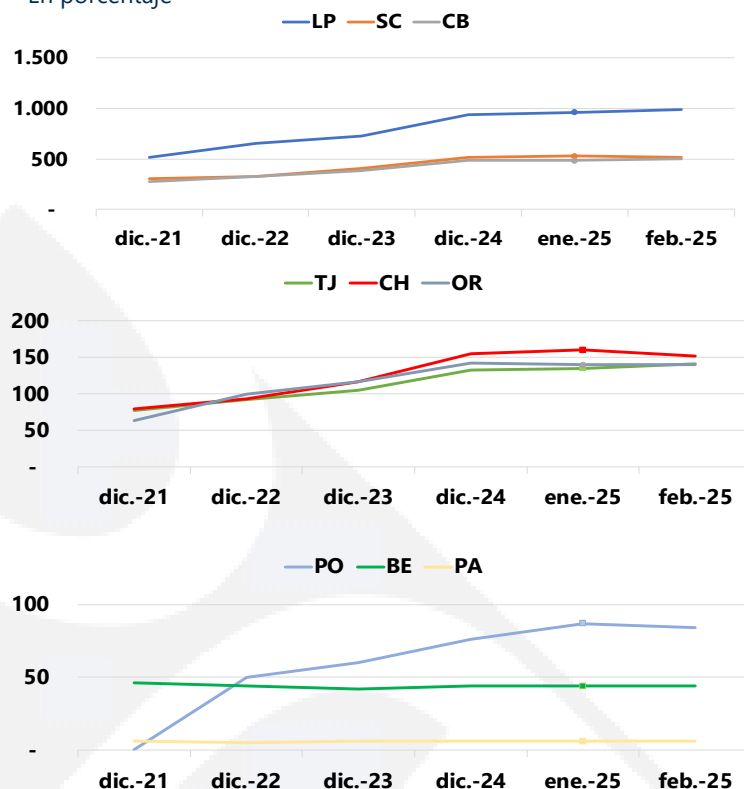
### Participación de PAF por Departamento

En porcentaje



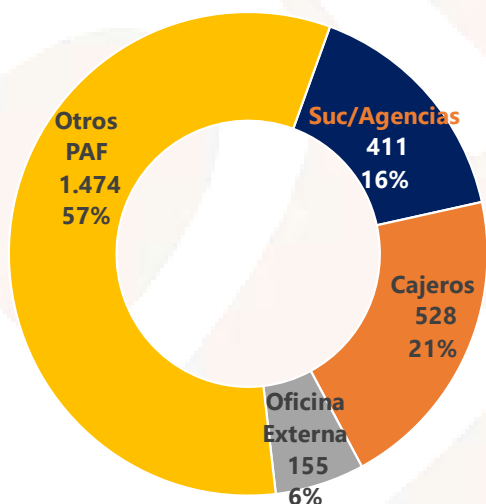
### Tendencia de PAF por Departamento

En porcentaje

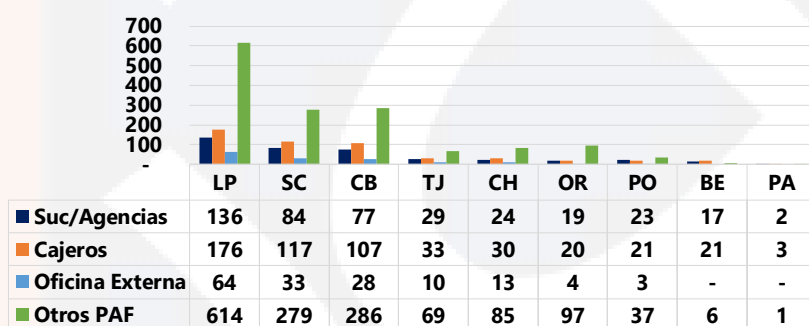


### PAF<sup>(1)</sup> por Tipo

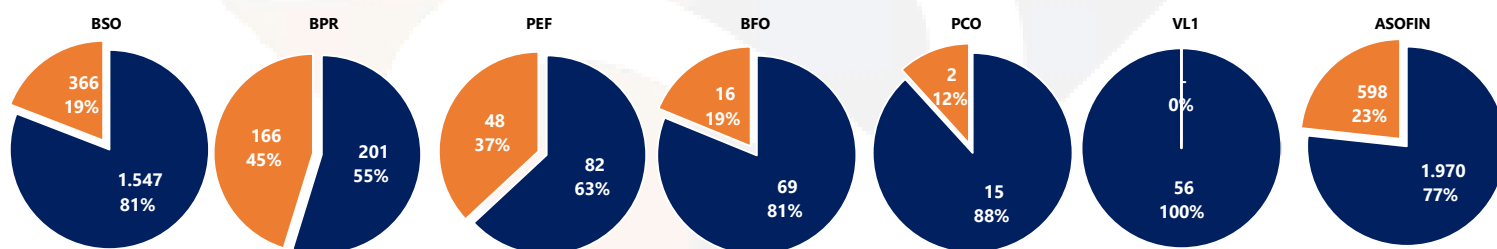
En porcentaje



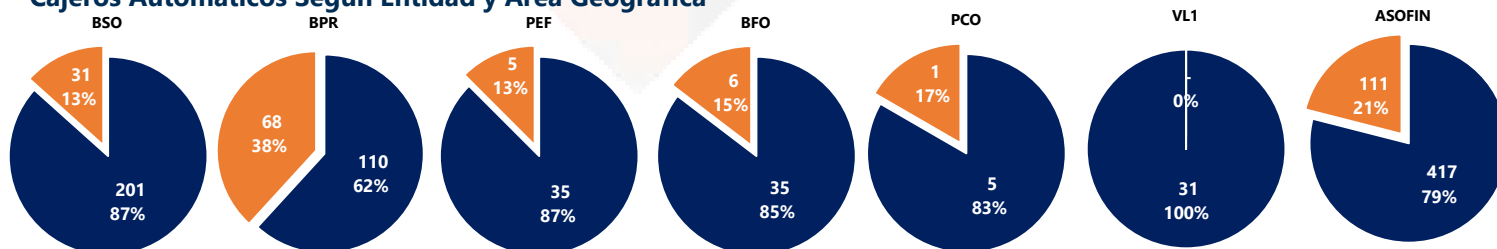
### PAF<sup>(1)</sup> por Tipo y Departamento



### PAF<sup>(1)</sup> según Entidad y Área Geográfica



### Cajeros Automáticos Según Entidad y Área Geográfica



RURAL URBANA

<sup>(1)</sup> PAF = Puntos de Atención Financiera: Agencias y sucursales, oficinas externas, oficinas recaudadoras, cajeros automáticos y otros puntos de atención financiero  
Fuente: ASOFIN



**Tel.: +591 2 243 0080/81**  
**Fax: +591 2 2430104**

**Av. 6 de Agosto esq. Campos Edificio Torre  
Empresarial CADECO piso 11**

**De Lunes a Viernes  
de 8:30 - 17:00**

**[contacto-asofin@asofinbolivia.com](mailto:contacto-asofin@asofinbolivia.com)**  
**[asofin@asofinbolivia.com](mailto:asofin@asofinbolivia.com)**



# ASOFIN

Asociación de Entidades Financieras  
Especializadas en Micro Finanzas