

## Información a Diciembre 2024

**Cartera**  
**37.516**

En millones de Bs



**Microcrédito**

**75%**

% de Participación  
de la Cartera



**Rural**

**30%**

% de Participación  
de la Cartera



**Prestatarios**

**638.527**

Con Acceso  
a Crédito



**Mujeres**

**42%**

% de Participación  
de Prestatarios



# Construyendo una Banca Responsable

Boletín Social N° 4-2025

### Entidades Financieras Asociadas

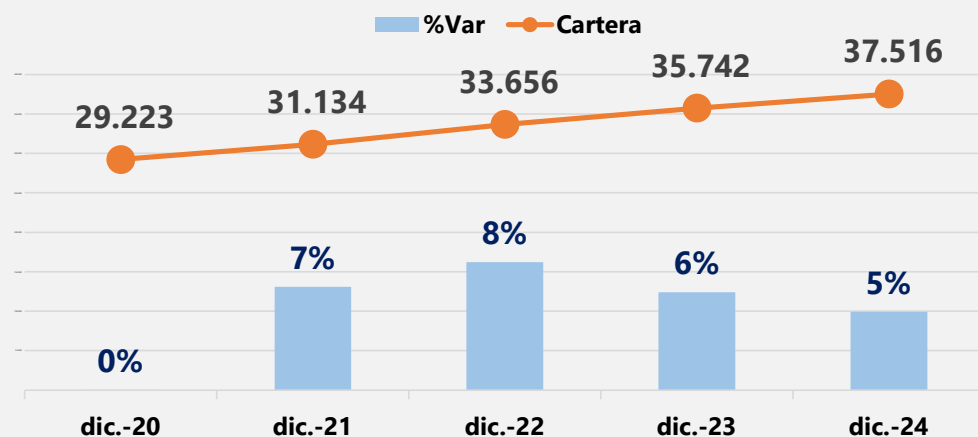


## Crecimiento Sostenido del Sector de Microfinanzas

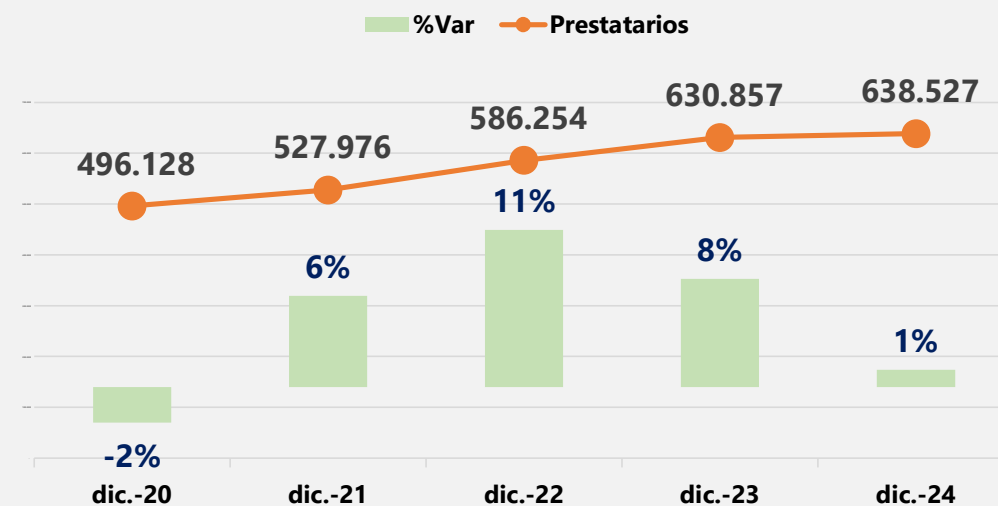
En los últimos años, el sector de las microfinanzas ha demostrado un crecimiento sostenido en prestatarios y cartera, **beneficiando a más de 638 mil prestatarios**. La estabilidad del sector refleja su **resiliencia y consolidación**, reafirmando su rol en la **inclusión financiera y el desarrollo económico**.

### Tendencia de la Cartera

(en millones de Bs y porcentajes)



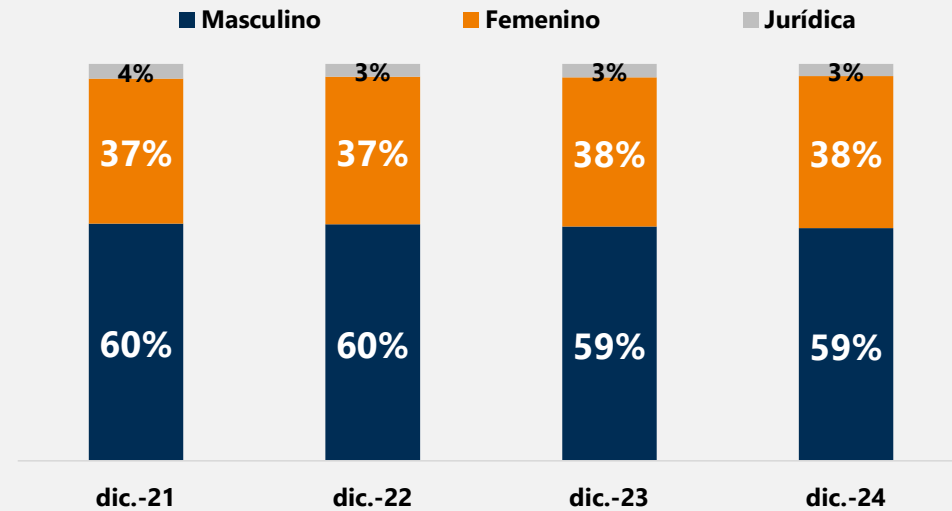
### Crecimiento en el N° de Prestatarios



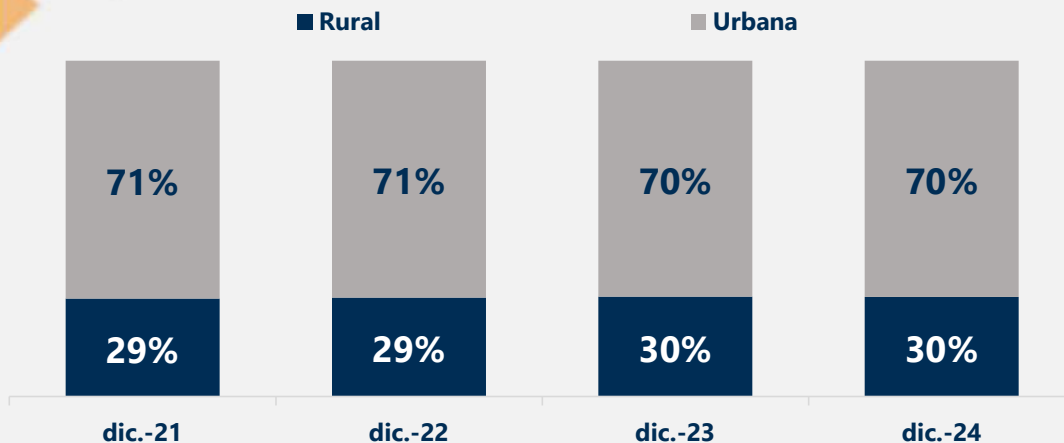
## Inclusión Financiera por Género y Área Geográfica<sup>1</sup>

Las microfinanzas benefician a **hombres (59%)** y **mujeres (38%)**, con una tendencia creciente en el empoderamiento femenino los últimos años.

### Cartera por Género (en porcentajes)



### Cartera por Área Geográfica (en porcentajes)



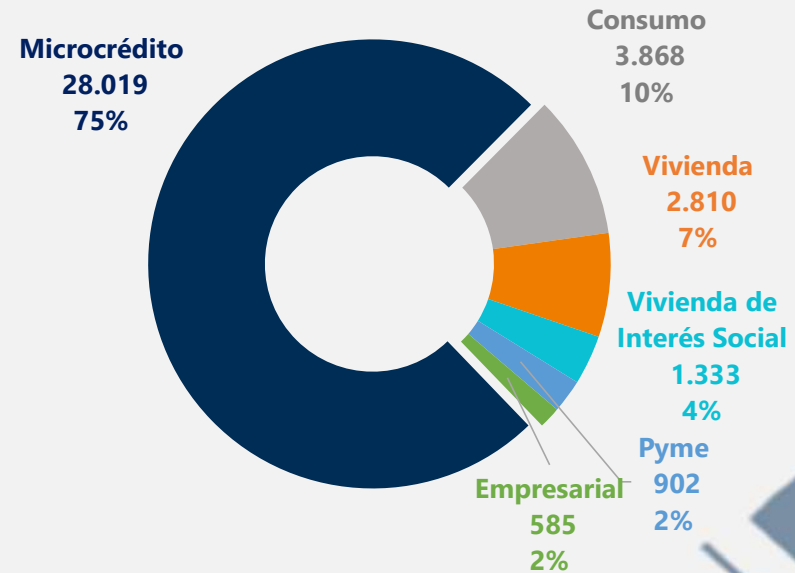
La cartera en el área rural demuestra un avance el proceso de bancarización y canalización de recursos. Este crecimiento ha permitido que más familias accedan a oportunidades de desarrollo.

1) Área Urbana: Ciudades Capitales, Incluye la Ciudad de El Alto

## Microcrédito -Motor Económico

El 75% de la cartera de las entidades asociadas a ASOFIN está destinada a microcréditos, impulsando a pequeños negocios y fortaleciendo la economía del micro y pequeño empresario.

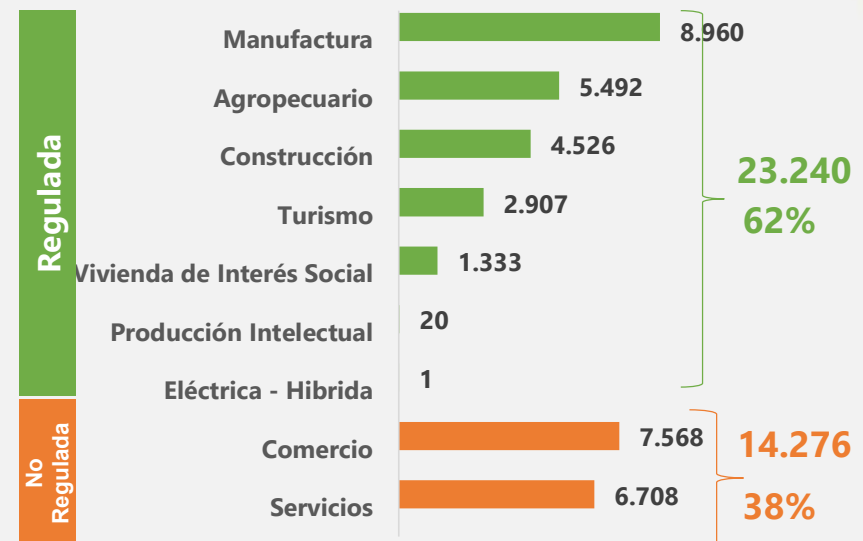
### Cartera por Tipo de Credito (en millones de Bs y porcentajes)



## Apoyo al Sector Productivo

Las microfinanzas han sido clave para fortalecer la actividad económica, destinando el 62% de la cartera al sector productivo. Este financiamiento beneficia principalmente al sector manufactero y agropecuario, actividades esenciales para el empleo y el crecimiento de pequeños negocios.

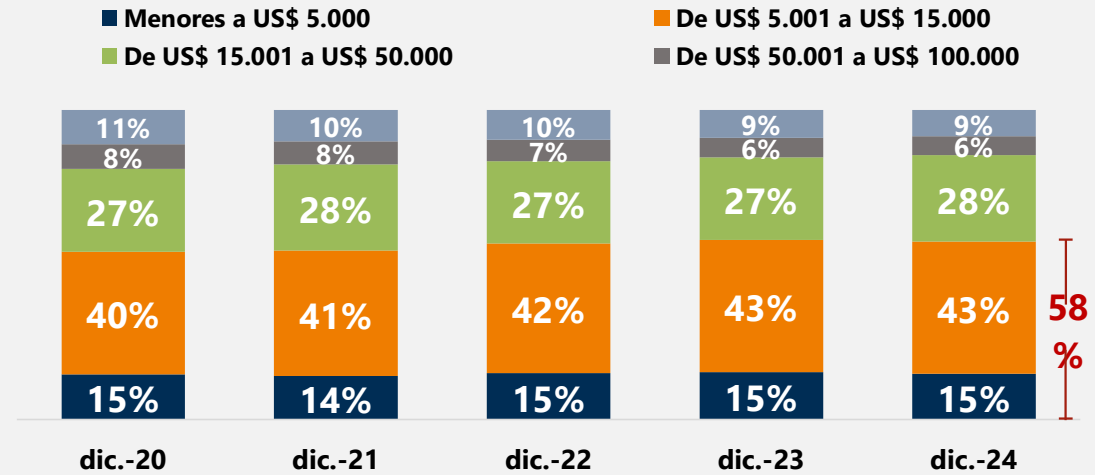
### Cartera por Sector Económico (en millones de Bs y porcentajes)



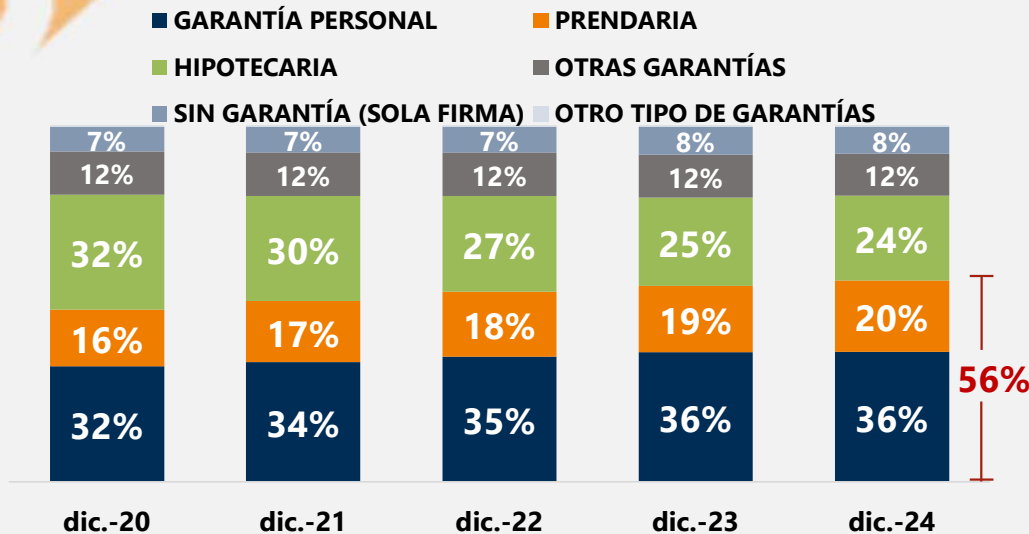
## Estratificación de Cartera y Contingente (en porcentajes)

### Estratificación de la Cartera

El 58% de los créditos son menores a Usd 15.000 lo que permite la incorporación de amplios sectores de la población. Impulsando, de esta manera, el emprendimiento, la innovación y el empoderamiento de las personas, las familias y la sociedad en general



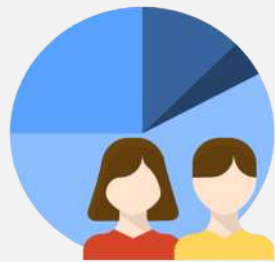
## Cartera por Tipo de Garantía (en porcentajes)



### Facilidad de Acceso a Créditos

El 56% de los préstamos son otorgados con garantía personal o prendaria, facilitando la inclusión financiera, permitiendo que más emprendedores accedan a financiamiento sin mayores requisitos.

## Prestatarios por Género y Área Geográfica (en porcentajes)



**638.527**

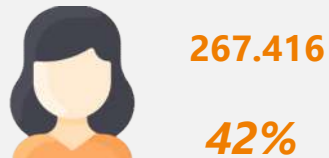
Prestatarios



**Hombres**



**Mujeres**



**Juridicas 1%**



**Urbano**



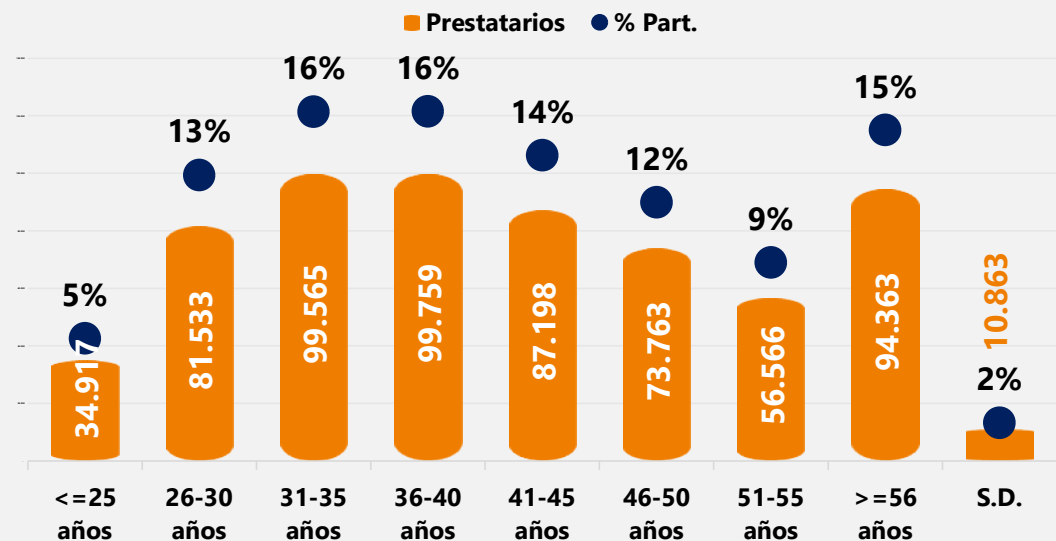
**Rural**



## Prestatarios y su Impacto en los ODS

Las microfinanzas impulsan la inclusión financiera, alineándose con los ODS. -ODS 5 (Igualdad de Género) al ampliar el acceso de mujeres (42%) al crédito, fortaleciendo su autonomía económica. -ODS 10 (Reducción de Desigualdades) al expandir financiamiento en zonas rurales (30%) y a grupos etarios vulnerables, como jóvenes y adultos mayores. - ODS 1 (Fin de la Pobreza) generando empleo y reduciendo la pobreza. La diversificación del crédito refuerza su impacto en el desarrollo sostenible.

## Prestatarios por Grupo Etario (en porcentajes)



## Impulsando el Desarrollo Financiero y la Inclusión

En el cuarto trimestre de la gestión 2024 se bancarizó a 6,816 nuevos prestatarios. Estos resultados reflejan el compromiso del sector con el desarrollo de emprendedores y familias, promoviendo oportunidades y el bienestar social.



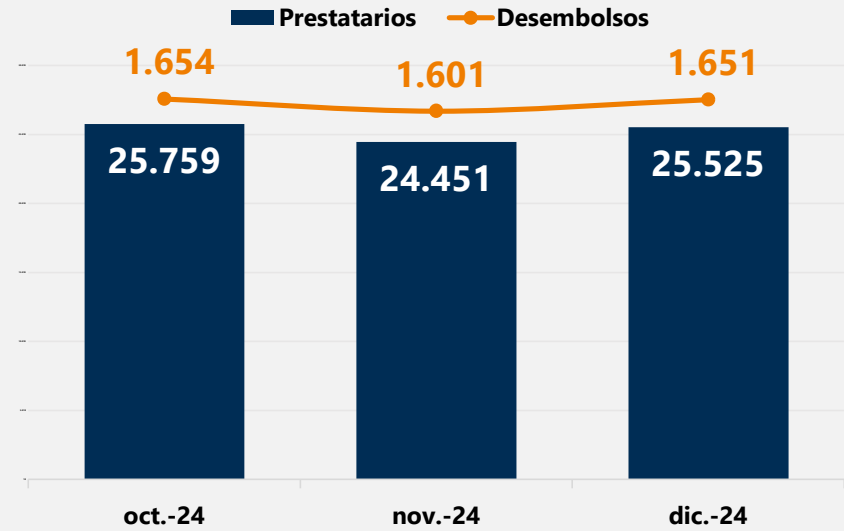
**75.735**

Prestatarios

**4.907**

Desembolsos en millones de Bs.

### Desembolsos (Millones de Bolivianos y N° Prestatarios)



### Bancarización (Millones de Bolivianos y N° Prestatarios)



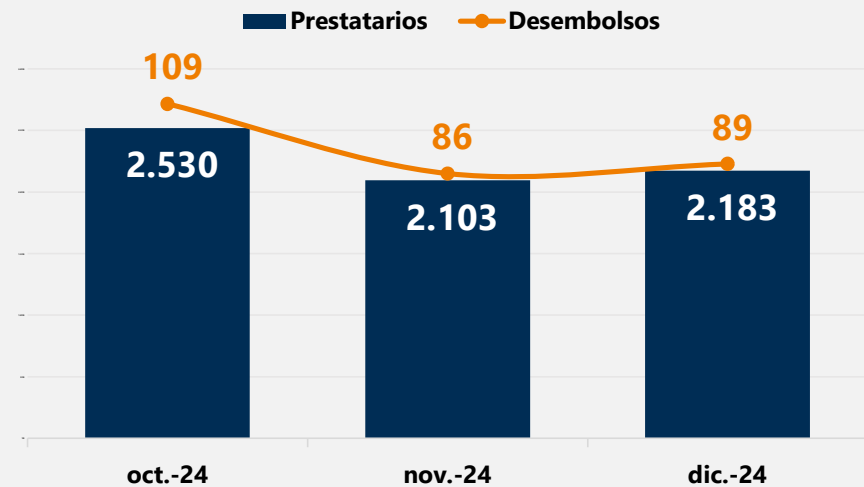
**6.816**

Nuevos Prestatarios<sup>3</sup>

**284**

Desembolsos en millones de Bs.

### Bancarización (Millones de Bolivianos y N° Prestatarios)



<sup>3</sup>) Prestatarios que no accedieron crédito durante los últimos 5 años

## Cobertura de Agencias y Punto de Atención Financiera - PAF

**2.498**  
Total PAF



**406**  
Agencias

**528**  
ATM

**158**  
Corresponsal

**1.406**  
Otros PAF

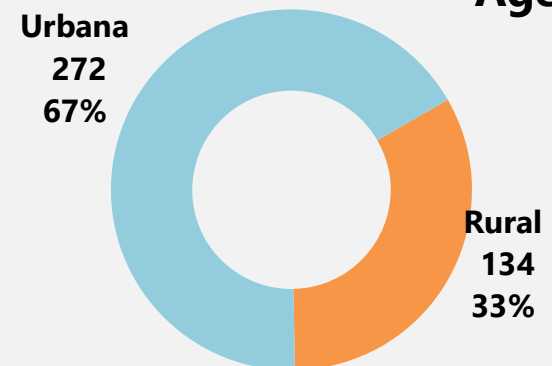
### Cobertura

Actualmente, las entidades financieras especializadas en microfinanzas, tienen amplia participación en cobertura a nivel nacional. Están en 167 municipios del país con presencia en los 9 departamentos, cuentan con 406 agencias y sucursales a nivel nacional y 1406 Otros puntos de atención financiera

### Total PAF



### Agencias







# ASOFIN

Asociación de Entidades Financieras  
Especializadas en Micro Finanzas

**Av. 6 de Agosto esq. Campos Edificio**

**Torre Empresarial CADECO piso 11**

**Tel.: +591 2 243 0080/81**

**Fax: +591 2 2430104**