



Trabajemos juntos

hacia la sostenibilidad económica, social y ambiental, para un futuro mejor



35.549

Cartera
(Millones de Bs.)



721.540

Operaciones de Crédito



29.889

Depósitos ⁽¹⁾
(Millones de Bs.)



3.186.941

Nro. Cuentas ⁽²⁾



1.863

PAF ⁽³⁾



396

Sucursales y Agencias



261

Agencias Urbanas



135

Agencias Rurales



496

Cajeros Automaticos



971

Otros PAF

⁽¹⁾ Cuentas 210.00 y 280.00 (no considera los cargos financieros por pagar) — Datos ASOFIN.

⁽²⁾ Número de cuentas a la vista, caja de ahorros, plazo fijo y en garantía — Datos ASFI.

⁽³⁾ Puntos de Atención Financiera — Datos ASFI.

Entidades Financieras Asociadas



La Universidad Católica Boliviana y ASOFIN presentaron el curso de formación continua "ASPECTOS Y COYUNTURA DEL SECTOR MICROFINANCIERO EN BOLIVIA" donde se abordaron aspectos sobre la importancia y el rol del sector financiero en la economía nacional, análisis e interpretación de la información financiera y mucho más con expertos del sector en nuestro país.



CURSO DE FORMACIÓN CONTINUA "ASPECTOS Y COYUNTURA DEL SECTOR MICROFINANCIERO EN BOLIVIA"

PLANTEL DOCENTE



Sergio Soruco



Gustavo García



Federico Fernández



Gissel Cabrera



Delina Otazu


Fuente: ASOFIN

18 de diciembre de 2023

Jornadas de Capacitación sobre Legitimación de Ganancias Ilícitas, Financiamiento al Terrorismo y Financiamiento a la Proliferación de Armas de Destrucción Masiva



En fechas 18 – 20 de diciembre del año en curso, ASOFIN realizó la Jornada de Capacitación sobre Legitimación de Ganancias Ilícitas, Financiamiento al Terrorismo y Financiamiento a la Proliferación de Armas de Destrucción Masiva, para la formación de personal de las Unidades de Cumplimiento de sus entidades asociadas.



Fuente: ASOFIN

23 de diciembre de 2023

BancoSol recibió el reconocimiento como “Empresa Impulsora de una Nueva Economía”

BancoSol recibió el reconocimiento como “Empresa Impulsora de una Nueva Economía”, otorgado por el grupo Nueva Economía. Un galardón que destaca sus 31 años de actividad impulsando el progreso de empresarios y empresarias de la microempresa boliviana y su aporte al desarrollo del país.

En la foto, el gerente general de BancoSol, Marcelo Escobar, con la distinción recibida en el evento celebrado en el hotel Los Tajibos en Santa Cruz.



Fuente: [Facebook](#)

20 de diciembre de 2023

BancoSol impulsando el progreso de las mujeres bolivianas junto a Camebol Filial Chuquisaca.



En el marco de una alianza suscrita, 58 emprendedoras chuquisaqueñas accederán a las soluciones financieras y servicios de valor agregado de nuestro programa "Avanza Mujer" para hacer crecer sus negocios.

Fuente: [Facebook](#)

08 de diciembre de 2023

Indicadores Financieros al 30/11/2023

Entidades Asociadas a ASOFIN

En porcentajes

INDICADORES / ENTIDAD	BSO	BPR	PEF	BFO	PCO	VL1	TOTAL ASOFIN
ESTRUCTURA DE ACTIVOS							
(Disponibilidades + Inversiones temporarias) / Total activo	20,08%	7,81%	11,57%	14,75%	14,29%	27,48%	15,86%
Cartera / Total activo	75,54%	90,18%	75,40%	79,64%	77,08%	65,38%	78,88%
Inversiones permanentes / Total activo	2,02%	0,44%	8,86%	4,19%	6,12%	5,87%	3,02%
RESULTADOS INGRESOS Y GASTOS (anualizados)							
Resultado neto / (Activo + contingente) promedio - ROA	1,63%	1,28%	0,01%	0,28%	-1,88%	1,12%	1,08%
Resultado neto / Patrimonio promedio - ROE	14,60%	11,75%	0,19%	4,42%	-26,64%	3,72%	9,91%
Ingresos financieros / Cartera bruta promedio	15,19%	13,50%	15,05%	10,66%	10,49%	9,32%	13,81%
Ingresos por cartera / Cartera bruta promedio (1)	14,58%	13,31%	14,67%	10,03%	9,93%	7,68%	13,30%
Gasto neto por incobrabilidad (530 y 430) / Cartera bruta promedio	1,44%	0,94%	3,00%	2,05%	1,84%	0,77%	1,53%
Otros ingresos operativos / Cartera bruta promedio	1,26%	0,92%	1,36%	2,85%	1,63%	0,99%	1,36%
Gastos financieros / Pasivos con costo (2) promedio	3,97%	4,25%	4,16%	3,76%	3,55%	2,14%	3,95%
Gastos de captaciones / Captaciones promedio (1)	4,17%	4,57%	4,38%	3,92%	3,71%	2,27%	4,15%
GASTOS ADMINISTRATIVOS (anualizados)							
Gastos de administración / Cartera bruta promedio	6,21%	6,51%	7,28%	4,77%	7,22%	5,16%	6,19%
Gastos de administración / (Activo +Contingente) promedio	4,73%	5,49%	4,93%	3,51%	5,36%	3,33%	4,71%
Gastos de administración / Total gastos	41,73%	47,44%	38,46%	32,15%	38,69%	60,92%	41,98%
Gastos de personal / Total gastos de administración	63,44%	68,86%	53,44%	54,45%	59,09%	54,62%	62,37%
CALIDAD DE LA CARTERA DE CREDITOS							
Cartera vigente / Cartera bruta	98,92%	98,80%	96,72%	95,38%	85,54%	97,33%	97,96%
Cartera vencida / Cartera bruta	0,62%	0,45%	2,30%	1,04%	1,35%	0,92%	0,83%
Cartera en ejecución / Cartera bruta	0,46%	0,75%	0,98%	3,58%	13,11%	1,75%	1,21%
Cartera en mora neta (3) / Cartera bruta	-4,29%	-4,43%	-2,94%	-0,61%	1,27%	-6,93%	-3,78%
Cartera en mora según balance (4) / Cartera bruta	1,08%	1,20%	3,28%	4,62%	14,46%	2,67%	2,04%
Cartera+contingente con calificaciónA / (Cartera bruta+Contingente)	98,77%	98,33%	93,83%	91,44%	82,13%	S/D	96,87%
Cartera+contingente con calificaciónB / (Cartera bruta+Contingente)	0,10%	0,42%	2,60%	2,92%	4,27%	S/D	0,92%
Cartera+contingente con calificaciónC / (Cartera bruta+Contingente)	0,06%	0,13%	0,49%	0,99%	0,74%	S/D	0,26%
Cartera+contingente con calificaciónD / (Cartera bruta+Contingente)	0,03%	0,07%	0,13%	1,34%	0,14%	S/D	0,22%
Cartera+contingente con calificaciónE / (Cartera bruta+Contingente)	0,08%	0,10%	0,46%	0,58%	0,83%	S/D	0,20%
Cartera+contingente con calificaciónF / (Cartera bruta+Contingente)	0,95%	0,94%	2,48%	2,73%	11,89%	S/D	1,53%
Cartera reprogramada / Cartera bruta	12,26%	17,46%	20,34%	22,03%	45,93%	32,92%	17,06%
Cartera reprogramada en mora / Cartera reprogramada	3,53%	3,85%	2,36%	10,85%	21,92%	3,90%	5,38%
N° de clientes en mora / Total clientes de crédito	2,26%	1,57%	4,74%	4,18%	7,64%	3,06%	2,58%
N° clientes reprogramados / Total clientes de crédito	12,80%	15,43%	15,43%	13,62%	30,83%	S/D	13,74%
(Cartera Dif.+ Cartera Dif. Reprog) / Cartera Bruta	2,10%	4,76%	7,12%	2,11%	7,91%	2,36%	3,44%
SOLVENCIA							
Previsión constituida (5) / Cartera en mora según balance	496,45%	469,38%	189,49%	113,19%	91,22%	359,91%	285,00%
Previsión constituida (5) / Patrimonio	37,33%	43,35%	54,52%	61,42%	141,40%	19,78%	40,39%
Previsión constituida (5) / Cartera bruta	5,37%	5,63%	6,21%	5,23%	13,19%	9,60%	5,82%
Patrimonio / Total activo	10,83%	11,39%	7,59%	6,71%	7,29%	31,29%	11,09%
Cartera en mora neta (3) / Patrimonio	-29,81%	-34,11%	-25,75%	-7,16%	13,61%	-14,29%	-26,22%
LIQUIDEZ							
Disponibilidades / Obligaciones con el público y con empresas públicas (6)	13,12%	6,91%	14,27%	11,32%	17,87%	10,35%	11,35%
(Disponibilidades + Inversiones temporarias) / Obligaciones con el público y con empresas públicas (6)	29,29%	10,01%	19,30%	20,02%	26,77%	47,39%	22,83%
(Disponibilidades +Inversiones temporarias) / Pasivo	22,52%	8,81%	12,52%	15,81%	15,41%	39,99%	17,84%
(Disponibilidades+Inversiones temporarias) / Obligaciones a la vista y cajas de ahorro (7)	74,18%	40,55%	69,11%	68,77%	58,24%	52,61%	64,50%
OTROS DATOS							
Saldo de cuentas castigadas (8) (en miles de \$US)	50.245	41.542	32.272	9.078	3.644	2.286	139.068
Número de oficinas/sucursales/agencias	116	131	77	37	10	23	394
Número de oficinas/sucursales/agencias urbanas (9)	91	59	44	32	10	23	259
Número de oficinas/sucursales/agencias rurales	25	72	33	5	0	0	135
Número de empleados	3.746	2.523	1.421	762	178	193	8.823
Numero de cajeros automaticos propios	200	177	42	38	6	34	497

(1) Representan la tasa de interes implicita

(2) Cuentas 210.00 + 230.00 + 260.00 + 270.00 + 280.00

(3) Cuentas 133.00 + 134.00 + 136.00 + 137.00 -139.00 - 251.00 -253.00 - 255.00

(4) Cuentas 133.00 + 134.00 + 136.00 + 137.00

(5) Cuentas 251.00 + 253.00 + 255.00 -139.00

(6) Cuentas 210.00 + 288.00 - 218.00 - 288.00

(7) Cuentas 211.00 + 212.00 + 281.00 + 282.00

(8) Saldo de la cuenta ASFI 865.01

(9) Incluye Ciudades Capitales y El Alto

S/D Sin datos N/A No Aplica

¡Tranquilo!, no dejes de hacer lo que estás haciendo...

Puedes pagar tus **servicios básicos** desde nuestros canales electrónicos o en nuestra red de cajeros automáticos.



prodem red

Cajeros automáticos

prodemnet

Banca por internet

prodem móvil

Banca móvil



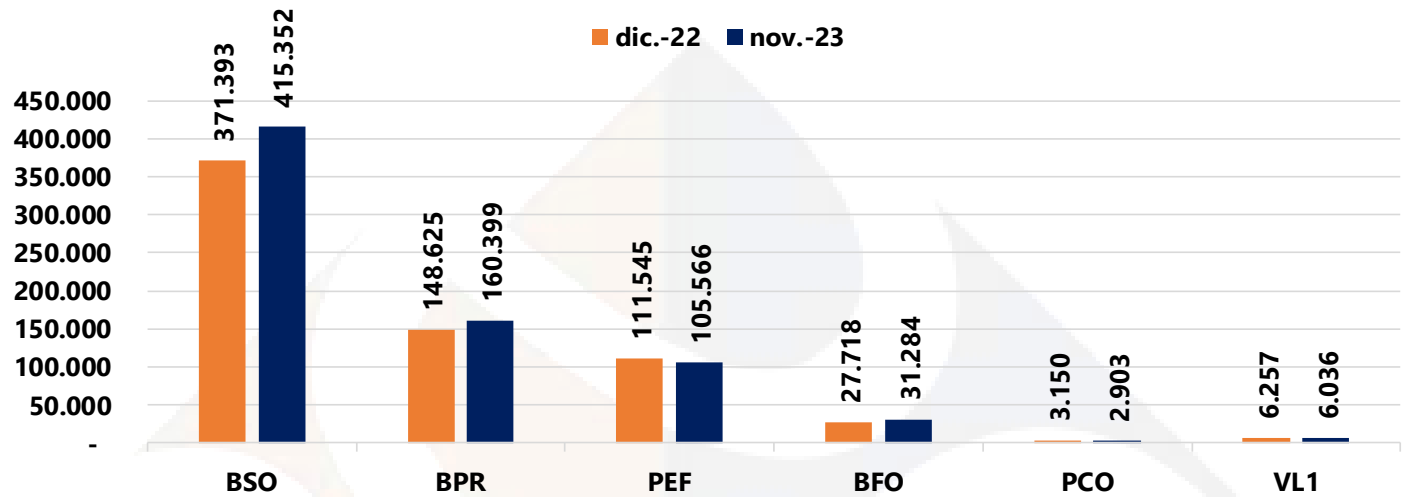
Esta entidad es supervisada por ASFI

Información Financiera al 30/11/2023

Entidades Asociadas a ASOFIN

En millones de bolivianos

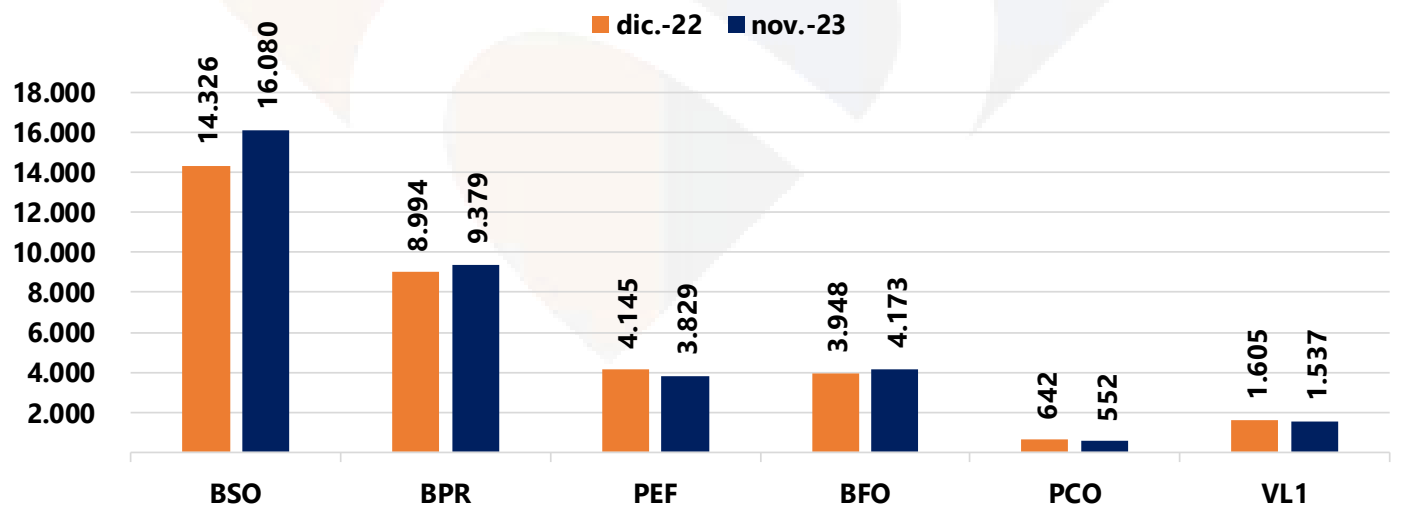
Número de Operaciones de Crédito



Evolución por Entidad

Entidad	Cartera			Operaciones			Depósitos del Público			CAP (en porcentajes)		
	dic.-22	nov.-23	% Var	dic.-22	nov.-23	% Var	dic.-22	nov.-23	% Var	dic.-22	nov.-23	% Var
BSO	14.326	16.080	▲ 12,2%	371.393	415.352	▲ 11,8%	11.575	13.777	▲ 19,0%	14,4%	15,2%	▲ 5,6%
BPR	8.994	9.379	▲ 4,3%	148.625	160.399	▲ 7,9%	7.206	7.512	▲ 4,3%	12,5%	12,7%	▲ 1,9%
PEF	4.145	3.829	▼ -7,6%	111.545	105.566	▼ -5,4%	3.951	3.184	▼ -19,4%	11,7%	13,8%	▲ 18,0%
BFO	3.948	4.173	▲ 5,7%	27.718	31.284	▲ 12,9%	3.321	3.666	▲ 10,4%	11,7%	11,5%	▼ -2,2%
PCO	642	552	▼ -14,0%	3.150	2.903	▼ -7,8%	418	368	▼ -12,0%	11,1%	11,4%	▲ 2,3%
VL1	1.605	1.537	▼ -4,3%	6.257	6.036	▼ -3,5%	1.533	1.381	▼ -9,9%	64,6%	71,5%	▲ 10,7%
Total	33.659	35.549	▲ 5,6%	668.688	721.540	▲ 7,9%	28.005	29.889	▲ 6,7%	14,9%	15,6%	▲ 4,7%

Cartera Bruta





Conoce más sobre la Certificación™ del Banco Fortaleza

DESCRIBIR AQUÍ

Esta entidad es s

Por **5to Año Consecutivo** estamos certificados como **Great Place To Work**

SOMOS EL REFLEJO DE NUESTRA GENTE



Great Place To Work Certified
DIC 2023-DEC 2024 BOLIVIA

EMPRESA certificada

Banco Fortaleza

¡Felicidades Banco Fortaleza por lograr la Certificación™ Internacional como un Gran Lugar para Trabajar®!

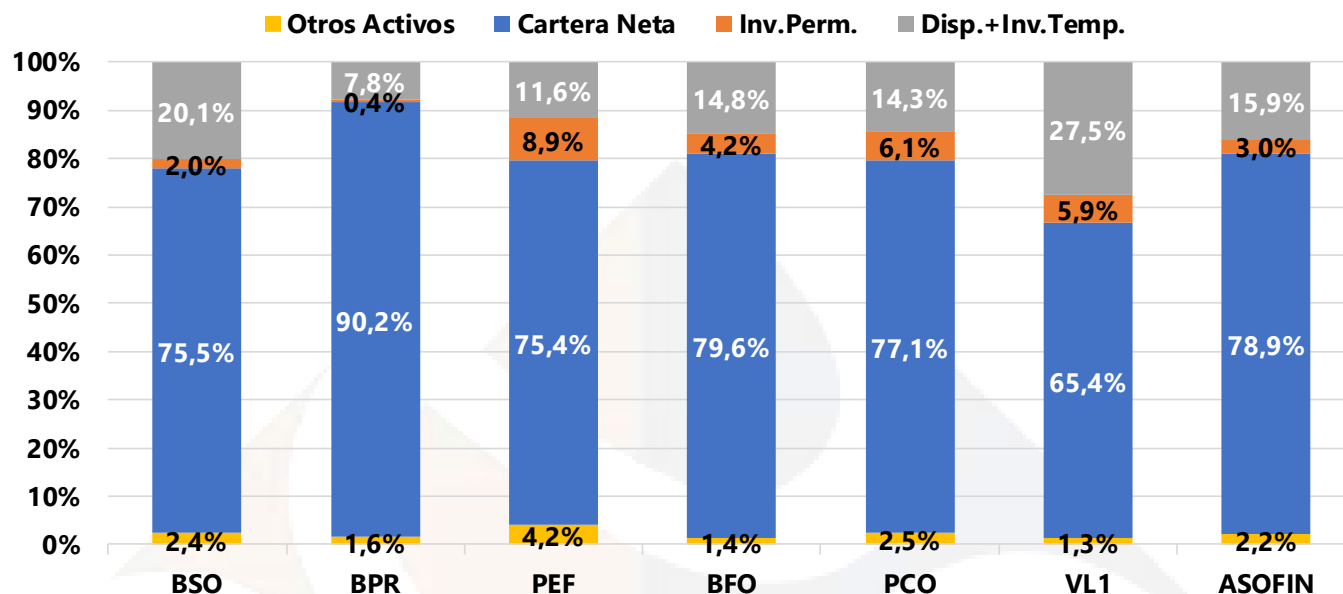


De los colaboradores de Banco Fortaleza dicen que están en un increíble ambiente laboral.



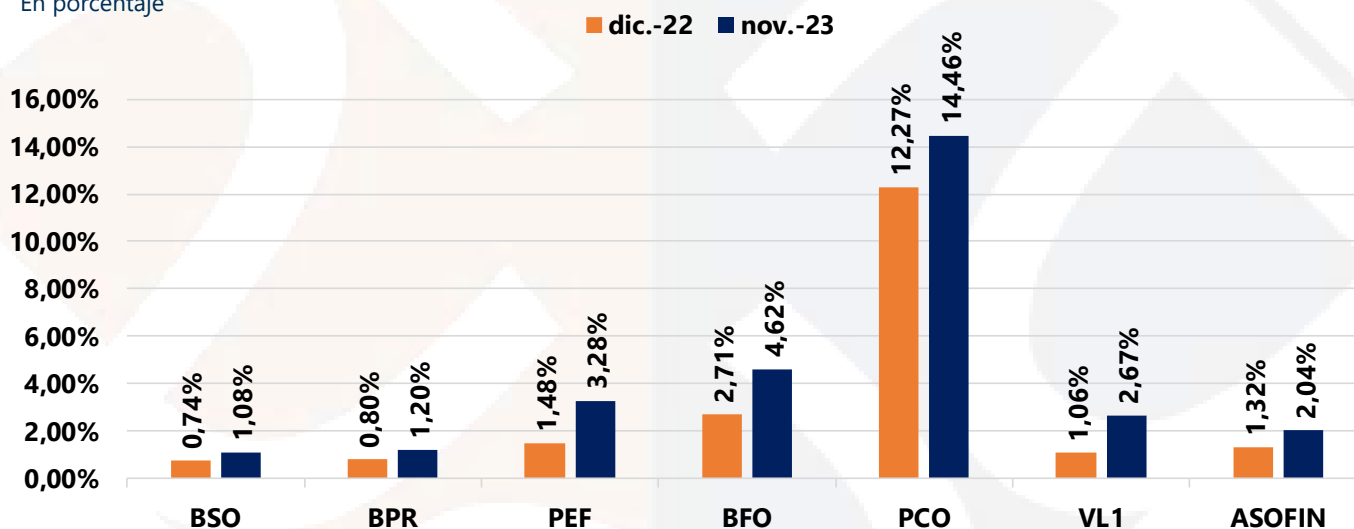
Estructura de los Principales Rubros del Activo

En porcentaje



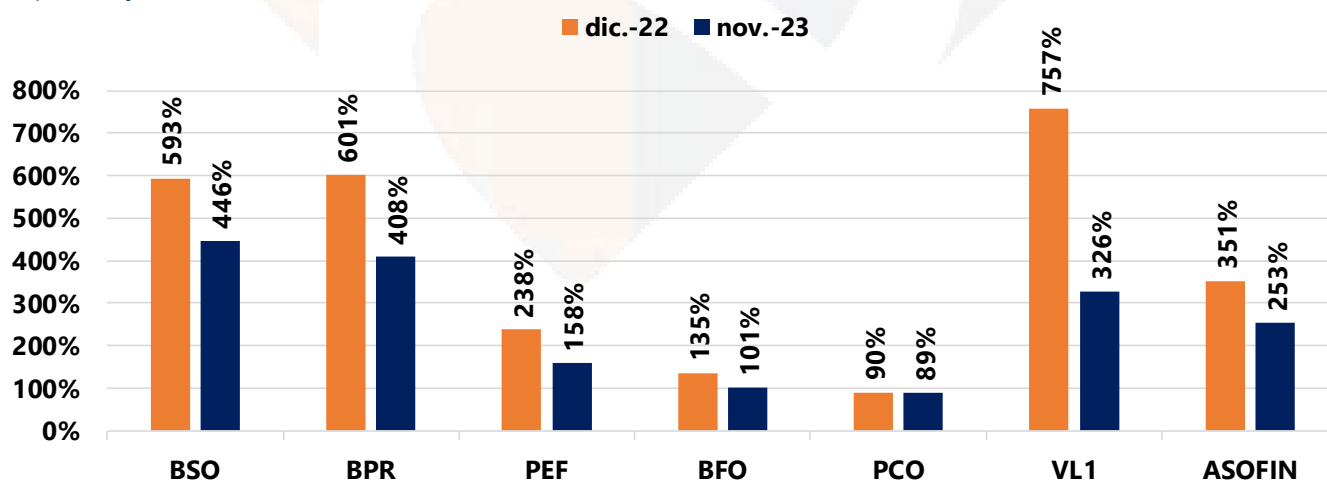
% de Cartera en Mora

En porcentaje



% de Cobertura de Cartera en Mora

En porcentaje



* Cuentas 139.00 + 253.00

Banco Ecofuturo: Ecolimpieza y Forestación



Fuente: [Facebook](#)

Noviembre de 2023

“Aldeas Digitales en Bolivia”

Banco Ecofuturo: Es Top Employer



El Banco Ecofuturo, la Fundación Flades, la UCB - Sede La Paz - Universidad Católica Boliviana "San Pablo" y el grupo Alibaba.com, lanzaron el proyecto “Aldeas Digitales en Bolivia” que fomenta el crecimiento de negocios de pequeños y medianos empresarios, en mercados internacionales, con el apoyo del Grupo Alibaba.com.

El Programa “Aldeas Digitales en Bolivia” es implementado por el Grupo Alibaba.com, a nivel internacional, a través de su empresa Atomic88 de México, junto a la Fundación Flades y la UCB - Sede La Paz - Universidad Católica Boliviana "San Pablo". En trabajo de equipo, unieron conocimientos para apoyar a microempresarios bolivianos para que puedan mejorar sus emprendimientos a través de la digitalización de sus negocios y así alcanzar ventas masivas a nivel internacional.

Fuente: [Facebook](#)

08 de diciembre de 2023



Ecofuturo, abriendo puertas a los mejores talentos asegurando las mismas oportunidades de crecimiento personal y profesional.

Fuente: [Facebook](#)

10 de noviembre de 2023

Reconocimiento: Resiliencia



La alianza con Pacto Global Bolivia demuestra nuestro interés por incorporar a la sostenibilidad como parte de los valores y cultura de nuestra empresa. Hacemos negocios responsables, con las personas y nuestro planeta.

Fuente: [Facebook](#)

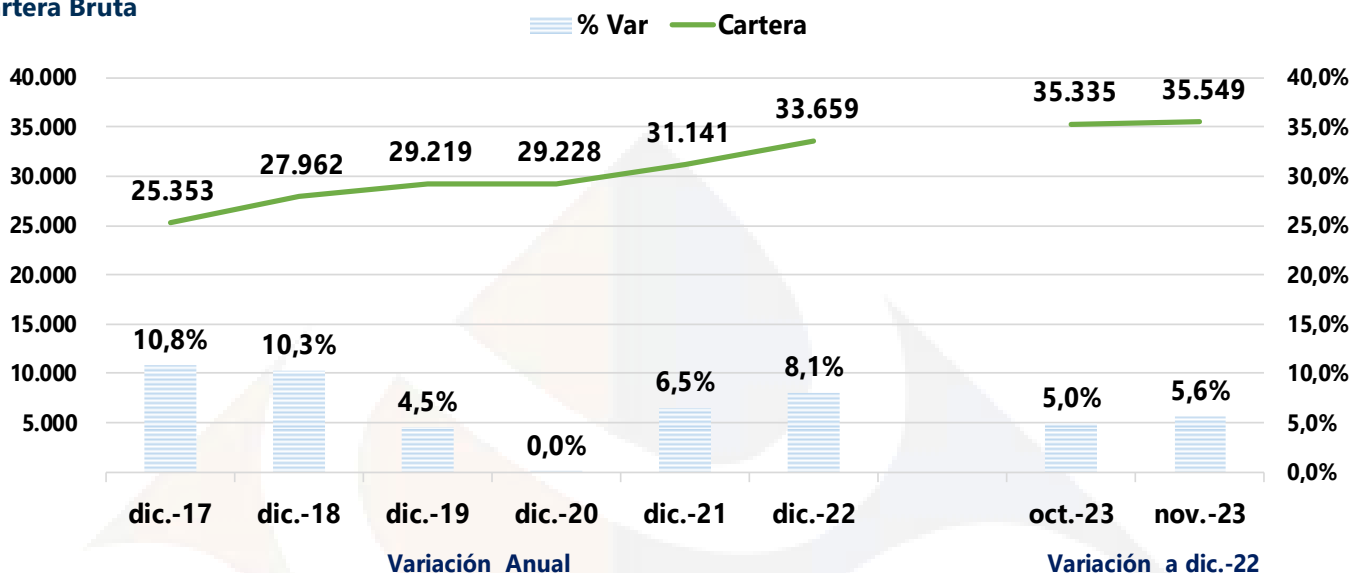
09 de noviembre de 2023

Evolutivo de Variables Financieras al 30/11/2023

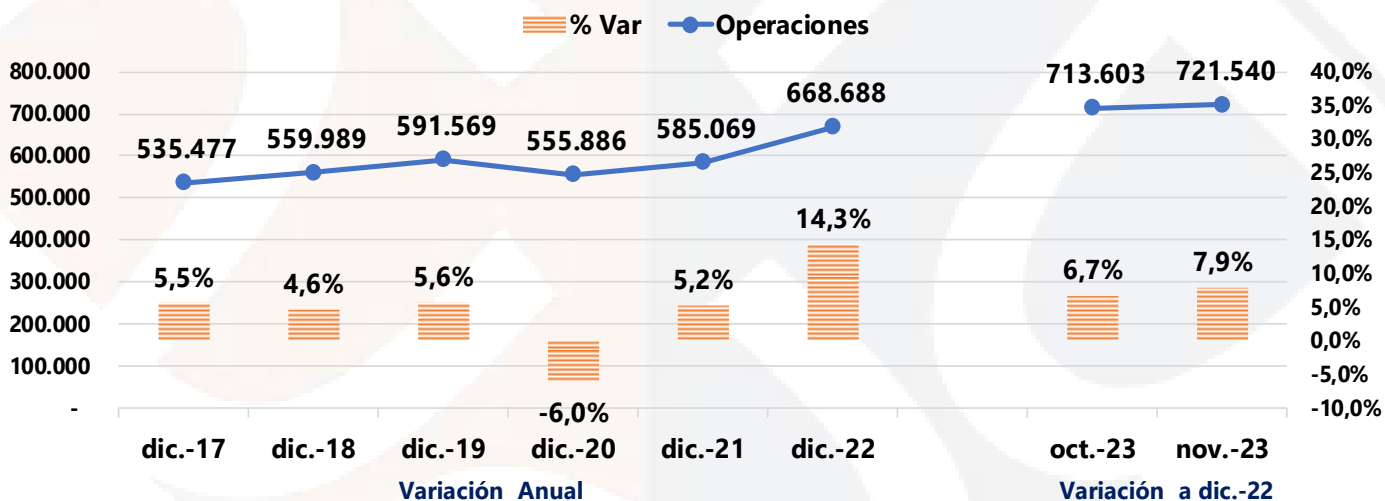
Entidades Asociadas a ASOFIN

En millones de bolivianos

Cartera Bruta

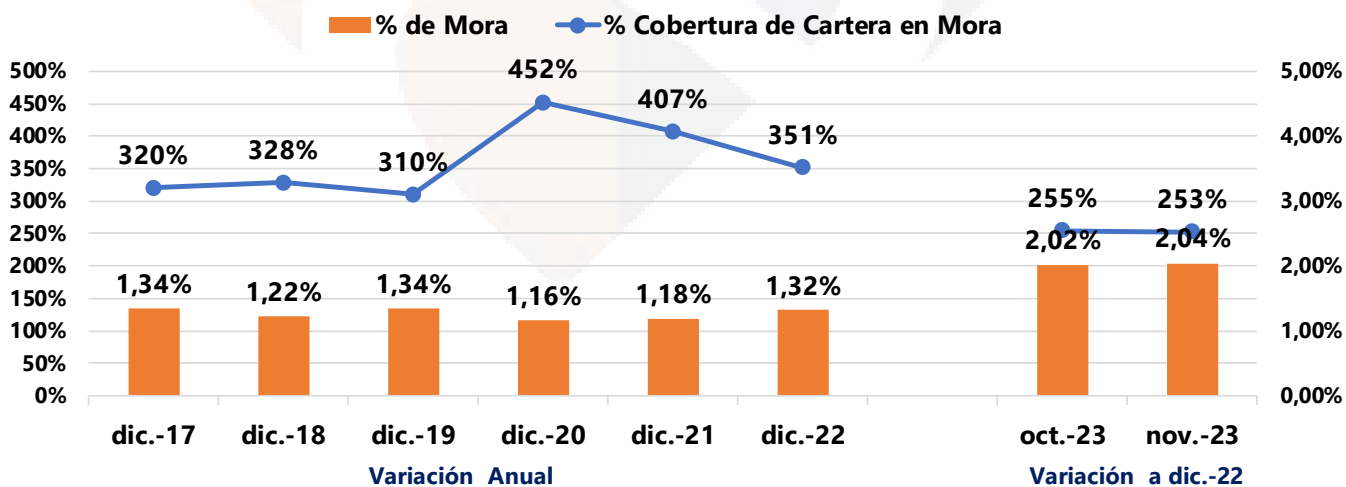


Operaciones de Crédito



Mora y Cobertura de Cartera en Mora

En porcentaje



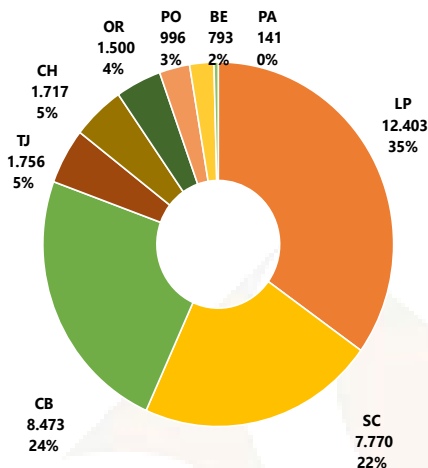
* Cuentas 139.00 + 253.00

Información Financiera por Departamento al 30/11/2023 Entidades Asociadas a ASOFIN

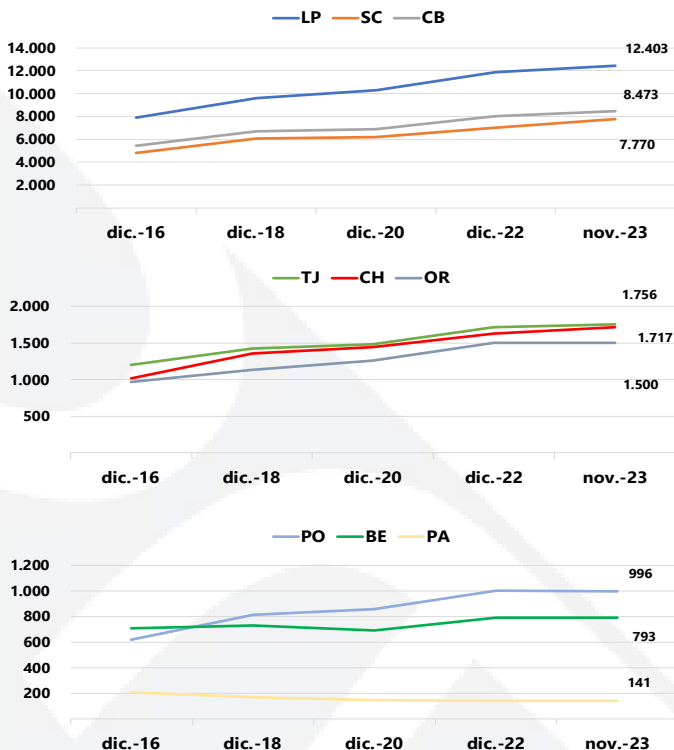
En millones de bolivianos

Participación de la Cartera Bruta por Departamento

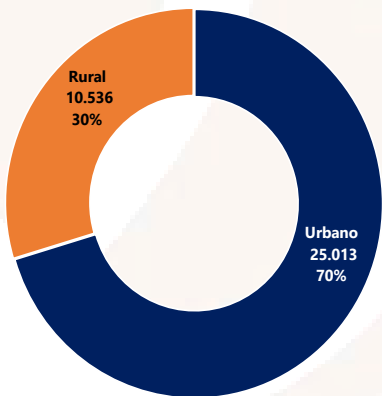
En porcentaje



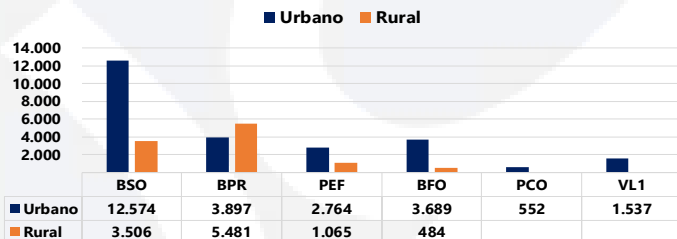
Tendencia de la Cartera Bruta por Departamento



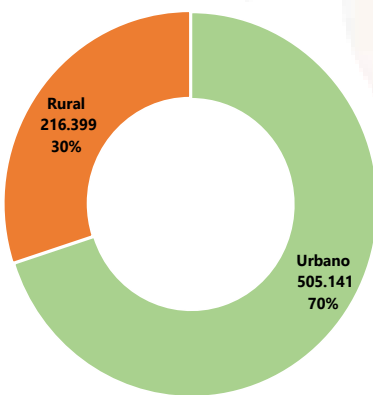
Cartera Bruta por Ubicación Geográfica



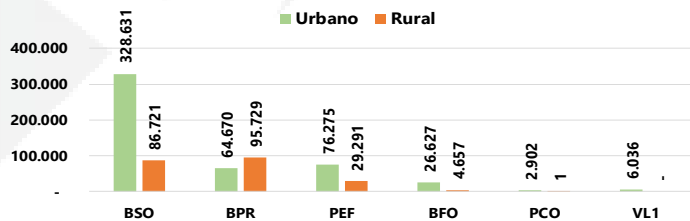
Cartera Bruta por Entidad y Ubicación Geográfica



Operaciones de Crédito por Ubicación Geográfica



Operaciones de Crédito por Entidad y Ubicación Geográfica



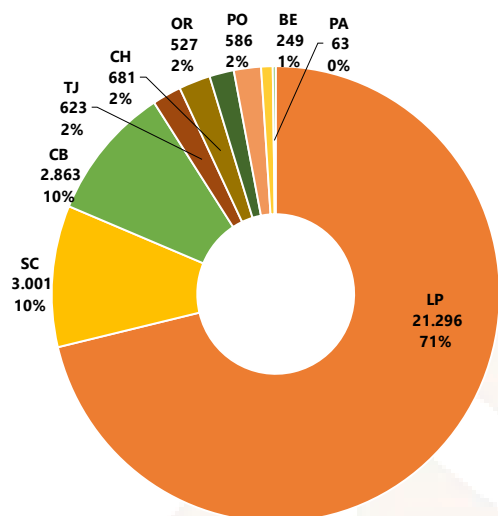
Banco Comunidad PYME Presente en la Feria de Servicios Financieros para el Vivir Bien 2023

Bancomunidad, 3 días excepcionales mostrando todas sus novedades al servicio de toda la comunidad.

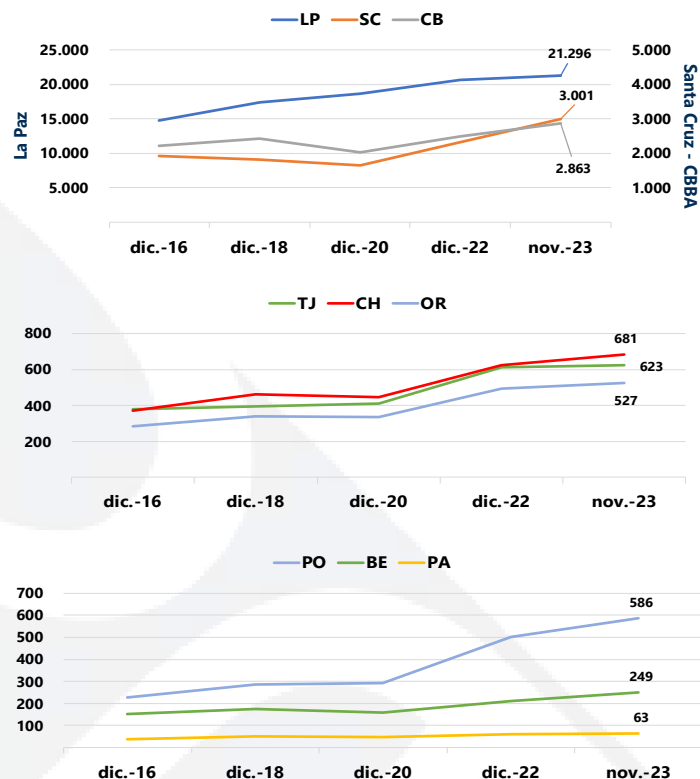


Participación de los Depósitos por Departamento

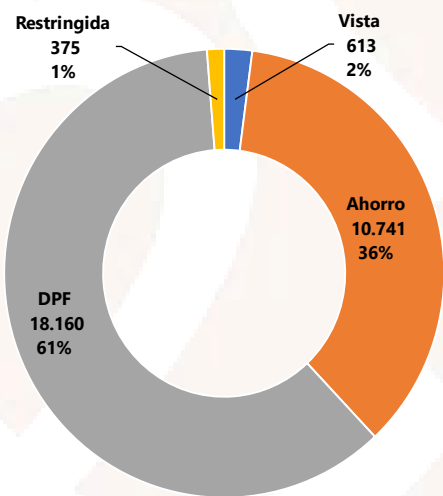
En porcentaje



Tendencia de los Depósitos por Departamento

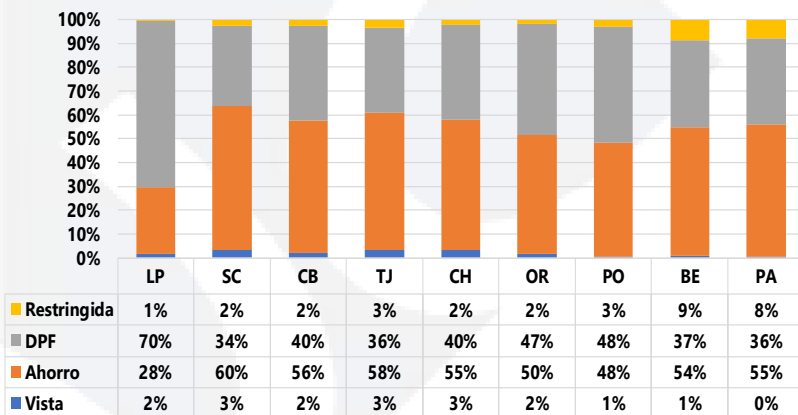


Depósitos del Público por Tipo



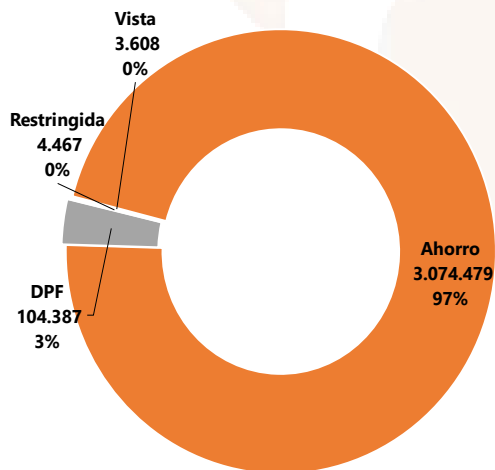
Depósitos del Público por Departamento y Tipo

En porcentaje



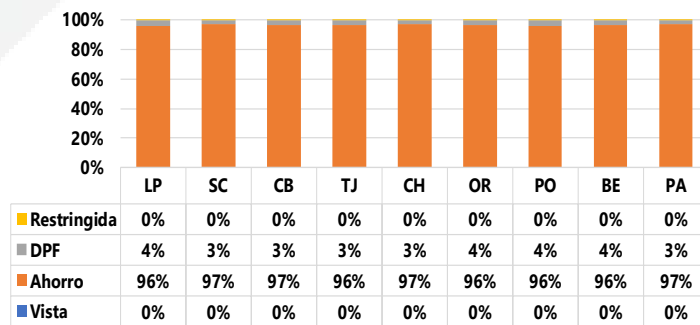
N° Cuentas de Depósitos del Público por Tipo

En porcentaje



N° Cuentas de Depósitos del Público por Departamento y Tipo

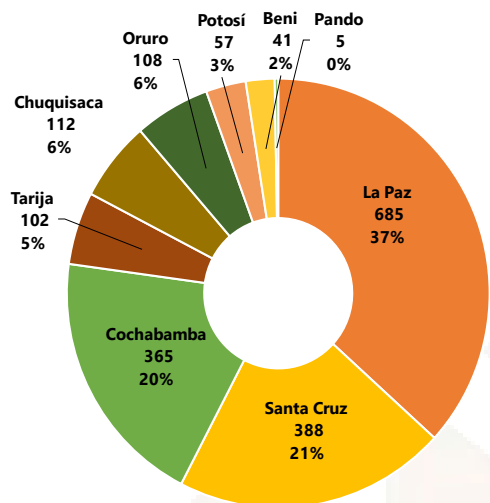
En porcentaje





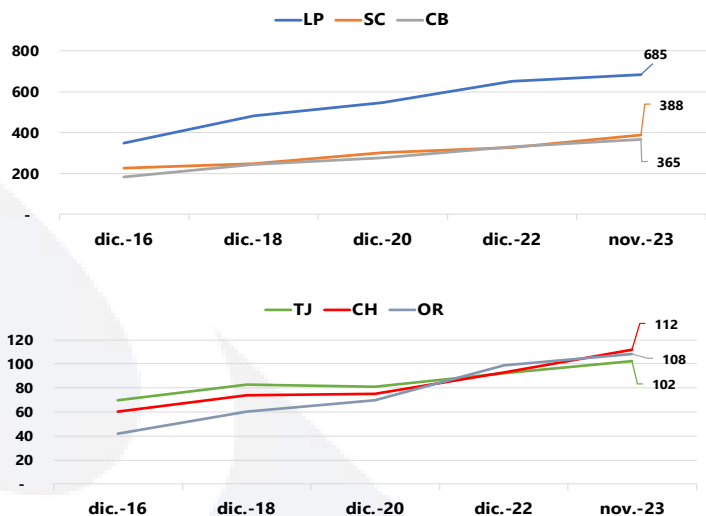
Participación de PAF por Departamento

En porcentaje

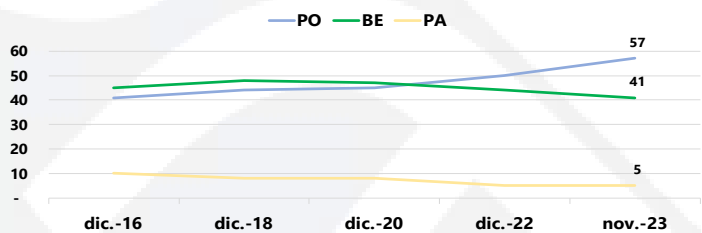
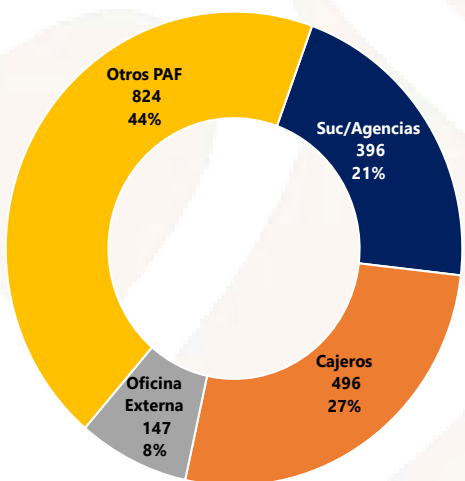


Tendencia de PAF por Departamento

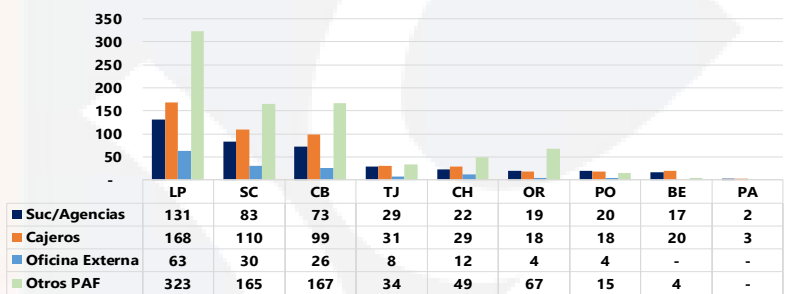
En porcentaje



PAF⁽¹⁾ por Tipo

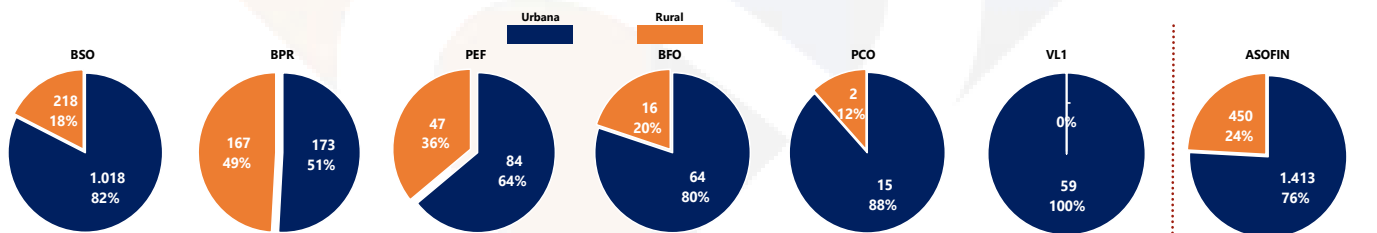


PAF⁽¹⁾ por Tipo y Departamento

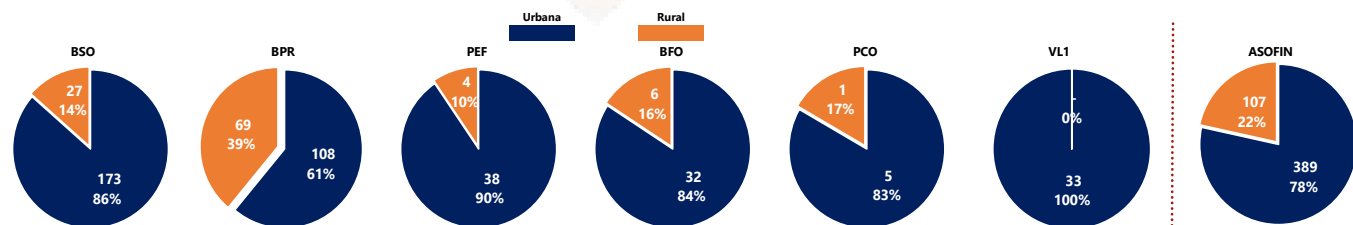


PAF⁽¹⁾ según Entidad y Área Geográfica

Al 30/11/2023



Cajeros Automáticos Según Entidad y Área Geográfica



⁽¹⁾ PAF = Puntos de Atención Financiera: Agencias y sucursales, oficinas externas, oficinas recaudadoras, otros puntos de atención financiero
Fuente: ASOFIN