

# NO DEJES DE CRECER

FOMENTAMOS  
LA INCLUSIÓN  
FINANCIERA

## IMPULSANDO EL MICROCRÉDITO



**34.724**

**Cartera**  
(Millones de Bs.)



**394**

**Sucursales y  
Agencias**



**697.945**

**Operaciones de  
Crédito**



**259**

**Agencias  
Urbanas**



**28.362**

**Depósitos <sup>(1)</sup>**  
(Millones de Bs.)



**135**

**Agencias  
Rurales**



**3.162.505**

**Nro. Cuentas <sup>(2)</sup>**



**493**

**Cajeros  
Automaticos**



**1.811**

**PAF <sup>(3)</sup>**



**924**

**Otros  
PAF**

<sup>(1)</sup> Cuentas 210.00 y 280.00 (no considera los cargos financieros por pagar) — Datos ASOFIN.

<sup>(2)</sup> Número de cuentas a la vista, caja de ahorros, plazo fijo y en garantía — Datos ASFI.

<sup>(3)</sup> Puntos de Atención Financiera — Datos ASFI.

### Entidades Financieras Asociadas



## Banco Ecofuturo llega a El Alto con su campaña de limpieza y forestación

En esta ocasión se plantaron 100 arbolitos para reforestar los lugares aledaños de Río Seco. Asimismo, se contribuyó a la limpieza de la zona, colocando además letreros y basureros que aportarán a la limpieza a largo plazo.

Banco Pyme Ecofuturo S.A., como parte de los proyectos de Responsabilidad Social Empresarial (RSE), llevó a cabo las campañas de Ecolimpieza y Forestación en la zona de Río Seco de la ciudad de El Alto, donde se recolectaron desechos contaminantes, se mejoró el aspecto de la ruta y se plantaron 100 arbolitos como símbolo de compromiso de protección ambiental.

“La actividad denominada “Campaña de Voluntariado Ecolimpieza” se ha convertido parte de nuestra cultura y tradición, debido a que es una iniciativa del Banco que venimos realizando a nivel nacional desde 2016, como signo de nuestro compromiso con el cuidado y preservación ambiental”, indicó Reynaldo De La Cruz Velásquez, Gerente de la Sucursal El Alto. “Esta vez nos toca realizar la actividad en la ciudad de El Alto, donde comenzamos por la Plaza del Dinosaurio, continuando por la calle Cusco, Zona Brasil, que se encuentra a una cuadra de la ex tranca de Río Seco”.



La campaña de Ecolimpieza tiene el objetivo de, además recoger desechos de basura que están contaminando el ambiente, se instalarán basureros y letreros para poder concientizar a las personas sobre el cuidado ambiental. Hasta el año pasado se recolectaron más de 55 toneladas de desechos a través de la campaña y en lo que queda de la presente gestión, se implementará la misma en las demás ciudades para continuar con esta labor.

Colaboradores de la Sucursal El Alto, personal del GAMEA y vecinos de los alrededores de la plaza del Dinosaurio, realizaron la limpieza profunda del área, pintado de rejillas, toboganes, colocado de letreros con mensajes medioambientales y basureros, así como la forestación de 100 plantines. La campaña de Forestación nació en la ciudad de La Paz el 2017 para contribuir al cuidado de espacios verdes de carácter público, combatir la erosión, deslizamientos y también aminorar el impacto de la Huella de Carbono del Banco.

“Nuestro Banco se constituye como una institución que contribuye a la protección del Medio Ambiente y al desarrollo sostenible, donde participan nuestros colaboradores, instituciones públicas con las que establecemos alianzas, como los Gobiernos Autónomos Municipales de cada departamento, y finalmente los habitantes de las zonas beneficiadas. Ambas actividades están enfocadas en aportar a la disminución de nuestra Huella de Carbono que se refiere a la cantidad de gases de efecto invernadero que emite el Banco como resultado del desarrollo de sus actividades diarias; igualmente, mejoraremos el espacio de entretenimiento para los niños, mejorando la imagen de la zona mejor y manteniéndola en buen estado”, puntualizó Velásquez.

En la última campaña de Ecolimpieza llevada a cabo en el municipio de Laja se recolectó 3.000 kilos de basura, en el cual se pintaron las rejas y barandas de toda la plaza principal, remozando este lugar emblemático.



Construyendo Oportunidades



Construyendo Oportunidades



Construyendo Oportunidades

# Balance General y Estado de Resultados al 31/07/2023

## Entidades Asociadas a ASOFIN

Expresado en bolivianos

CUENTAS / ENTIDAD:	BSO	BPR	PEF	BFO	PCO	VL1	TOTAL ASOFIN
<b>ACTIVO</b>	<b>20.347.532.981</b>	<b>10.288.909.176</b>	<b>5.665.222.693</b>	<b>5.152.592.387</b>	<b>747.117.484</b>	<b>2.390.648.361</b>	<b>44.592.023.081</b>
Disponibilidades	1.376.086.106	506.049.098	402.134.439	397.869.464	68.666.460	124.154.877	2.874.960.444
Inversiones Temporarias	2.291.747.927	242.875.889	122.438.696	305.742.286	34.664.505	512.458.102	3.509.927.405
Cartera	15.785.846.556	9.325.870.427	4.363.186.489	4.173.764.273	582.829.130	1.582.384.707	35.813.881.583
Cartera bruta	15.629.781.034	9.022.597.077	3.837.583.243	4.087.536.132	590.059.202	1.556.068.557	34.723.625.246
Cartera vigente	13.460.821.897	7.297.299.156	3.131.516.531	3.200.737.490	300.583.542	1.018.051.876	28.409.010.492
Cartera vencida	47.290.620	15.180.228	62.288.137	11.109.536	3.077.746	1.683.819	140.630.085
Cartera en ejecución	37.384.076	29.377.519	30.879.508	53.372.538	22.397.391	18.384.117	191.795.150
Cartera reprogramada o reestructurada vigente	2.025.430.016	1.618.989.858	605.446.958	768.100.012	208.184.992	509.718.896	5.735.870.733
Cartera reprogramada o reestructurada vencida	33.811.360	26.888.186	5.143.318	10.581.940	4.934.224	5.702.879	87.061.909
Cartera reprogramada o reestructurada en ejecución	25.043.064	34.862.131	2.308.790	43.634.616	50.881.307	2.526.969	159.256.877
Productos devengados por cobrar cartera	803.755.046	577.232.485	661.957.498	214.162.290	63.408.408	106.889.810	2.427.405.538
(Previsión para cartera incobrable)	-647.689.525	-273.959.135	-136.354.252	-127.934.150	-70.638.480	-80.573.659	-1.337.149.201
Préstamos diferidos (vigentes / vencidos / ejecución)	308.916.602	224.060.936	196.425.583	34.217.728	15.459.722	10.763.765	789.844.336
Préstamos reprogramados o reestructurados diferidos (vigentes / vencidos / ejecución)	148.110.111	280.958.269	98.543.923	60.225.031	31.496.624	26.170.781	645.504.740
<b>TOTAL Capital DIFERIDO</b>	<b>457.026.713</b>	<b>505.019.205</b>	<b>294.969.506</b>	<b>94.442.760</b>	<b>46.956.346</b>	<b>36.934.546</b>	<b>1.435.349.076</b>
Productos devengados por cobrar de préstamos diferidos (vigentes / vencidos / ejecución)	272.905.321	145.777.305	154.735.998	36.706.680	12.762.609	21.629.491	644.517.404
Productos devengados por cobrar de préstamos reprogramados o reestructurados diferidos (vigentes / vencidos / ejecución)	214.500.879	177.242.798	76.045.557	53.062.957	19.206.476	28.420.170	568.478.836
<b>TOTAL Interes DIFERIDO</b>	<b>487.406.200</b>	<b>323.020.102</b>	<b>230.781.556</b>	<b>89.769.637</b>	<b>31.969.085</b>	<b>50.049.661</b>	<b>1.212.996.240</b>
Otras cuentas por cobrar	124.675.386	99.338.286	115.167.582	29.361.221	3.379.720	5.430.083	377.352.278
Bienes realizables	94.543	1.182.385	816.134	6.971.196	1.336.387	481.276	10.881.922
Inversiones permanentes	432.338.953	66.591.314	523.416.325	195.136.452	43.250.236	139.797.391	1.400.530.671
Bienes de uso	322.347.245	38.005.016	126.198.747	35.293.502	11.781.222	25.253.254	558.878.988
Otros activos	14.396.264	8.996.759	11.864.280	8.453.994	1.209.823	688.671	45.609.791
Fideicomisos constituidos	-	-	-	-	-	-	-
<b>PASIVO</b>	<b>18.141.770.832</b>	<b>9.113.770.840</b>	<b>5.216.924.680</b>	<b>4.790.718.382</b>	<b>693.618.360</b>	<b>1.652.432.724</b>	<b>39.609.235.818</b>
Obligaciones con el público	7.079.869.659	4.366.796.646	2.078.801.727	3.366.154.929	341.828.094	1.388.484.697	18.621.935.752
A la vista	9.882.964	30.090.135	142.993.626	356.625.309	9.711.381	319.979	549.623.394
Por cuentas de ahorro	4.395.508.311	1.750.983.312	706.396.769	525.743.913	157.905.425	1.247.193.108	8.783.730.838
A plazo	975.501	304.586	114.989	570.223	-	-	125.434.294
Restringidas	89.132.495	118.390.913	12.475.159	84.023.072	27.207.476	16.439.240	347.668.356
A plazo, con anotación en cuenta	2.451.073.919	2.359.333.749	1.174.429.268	2.160.608.957	143.549.769	-	8.288.995.663
Cargos devengados por pagar	133.296.468	107.693.950	42.391.916	238.583.455	3.454.043	1.063.376	526.483.208
Obligaciones con instituciones fiscales	10.196.993	845.826	-	29.321	-	-	298.435
Obligaciones con bancos y entidades de financiamiento	3.184.638.767	562.274.129	1.445.294.370	968.802.983	284.669.210	112.003.746	6.557.683.205
Otras cuentas por pagar	627.116.289	254.470.165	166.093.771	59.415.799	13.045.639	80.408.243	1.200.549.906
Provisiones	201.510.617	254.275.189	79.315.956	64.517.579	3.742.405	64.770.894	668.132.640
Para activos contingentes	274	11.703.369	1.721.628	2.269.705	193.122	47.922	15.936.019
Genéricas Voluntarias	114.963.226	172.794.393	39.044.025	25.557.505	1.774.642	50.864.035	404.997.826
Genérica Cíclica	85.294.056	53.328.823	38.550.303	36.690.368	1.774.642	13.858.937	229.497.129
otras provisiones por desahucio	1.253.062	16.448.604	-	-	-	-	17.701.666
Títulos de deuda en circulación	-	-	50.216.667	-	-	-	50.216.667
Obligaciones subordinadas	354.355.575	-	116.060.575	82.039.295	-	-	552.455.445
Obligaciones con empresas con participación estatal	6.684.082.933	3.675.108.885	1.281.141.614	249.758.476	50.333.012	6.466.709	11.946.891.628
A la vista	-	-	-	-	-	-	-
Por cuentas de ahorro	841.650.891	143.432.656	12.853.275	106.208.065	40.987	6.466.709	1.110.652.583
A plazo	-	-	-	-	-	-	-
Restringidas	-	-	-	-	-	-	-
A plazo, con anotación en cuenta	5.084.874.980	2.851.408.200	1.033.035.802	143.000.000	44.000.000	-	9.156.318.982
Cargos devengados por pagar	757.557.061	680.268.029	235.252.538	550.411	6.292.025	-	1.679.920.064
<b>PATRIMONIO</b>	<b>2.205.762.149</b>	<b>1.175.138.335</b>	<b>448.298.013</b>	<b>361.874.005</b>	<b>53.499.124</b>	<b>738.215.638</b>	<b>4.982.787.263</b>
Capital social	1.699.065.000	932.408.300	372.527.200	297.993.600	71.981.840	411.490.800	3.785.466.740
Aportes no capitalizados	1.689.535	5.529.528	883.742	2.171.757	4.839.366	-	15.113.927
Ajustes al patrimonio	-	-	-	-	-	-	-
Reservas	313.812.685	152.523.910	44.451.610	25.872.437	4.507.876	309.069.238	850.237.756
Resultados acumulados	191.194.930	84.676.597	30.435.461	35.836.210	-27.829.958	17.655.600	331.968.841
Utilidades (Pérdidas) Acumuladas	-	1.010	17.913.903	-	-19.730.538	-	-1.815.625
Utilidades (Pérdidas) del Periodo o gestión	191.194.930	84.675.588	12.521.558	23.263.739	-8.099.420	17.655.600	321.211.995
<b>CUENTAS CONTINGENTES</b>	<b>121.268</b>	<b>367.266.689</b>	<b>35.015.896</b>	<b>375.788.906</b>	<b>32.513.753</b>	<b>1.985.258</b>	<b>812.691.771</b>
<b>ESTADO DE RESULTADOS</b>	<b>BSO</b>	<b>BPR</b>	<b>PEF</b>	<b>BFO</b>	<b>PCO</b>	<b>VL1</b>	<b>ASOFIN</b>
+ Ingresos financieros	1.318.127.726	707.384.895	357.467.619	246.638.749	37.483.783	77.735.282	2.744.838.054
- Gastos financieros	-377.794.876	-212.538.194	-124.802.164	-98.922.280	-14.961.108	-17.912.274	-846.930.895
<b>RESULTADO FINANCIERO BRUTO</b>	<b>940.332.849</b>	<b>494.846.702</b>	<b>232.665.456</b>	<b>147.716.469</b>	<b>22.522.675</b>	<b>59.823.008</b>	<b>1.897.907.159</b>
+ Otros ingresos operativos	107.369.438	46.872.291	32.175.591	60.073.454	6.226.109	11.891.346	264.607.997
- Otros gastos operativos	-25.721.081	-9.929.634	-9.929.896	-34.975.189	-5.180.432	-3.512.244	-83.223.477
<b>RESULTADO DE OPERACIÓN BRUTO</b>	<b>1.021.981.206</b>	<b>537.814.358</b>	<b>254.910.918</b>	<b>172.814.735</b>	<b>23.568.352</b>	<b>68.202.110</b>	<b>2.079.291.679</b>
+ Recuperación de activos financieros	35.801.559	42.300.621	51.383.622	26.385.217	12.873.026	803.520	169.547.564
- Cargos por incobrabilidad y desvalorización	-162.762.141	-76.203.945	-108.239.652	-55.436.193	-20.210.346	-5.925.241	-428.777.519
<b>RESULTADO DE OPERACIÓN DESPUES DE INCOBRABLES</b>	<b>895.020.623</b>	<b>503.911.034</b>	<b>198.054.888</b>	<b>143.763.759</b>	<b>16.231.031</b>	<b>63.080.389</b>	<b>1.820.061.725</b>
- Gastos de administración	-553.251.556	-349.387.086	-175.014.899	-111.197.542	-24.461.302	-45.424.789	-1.258.737.176
<b>RESULTADO DE OPERACIÓN NETO</b>	<b>341.769.067</b>	<b>154.523.947</b>	<b>23.039.989</b>	<b>32.566.216</b>	<b>-8.230.271</b>	<b>17.655.600</b>	<b>561.324.549</b>
+/- Ajuste por diferencia de cambio y mantenimiento de valor	104	32.570	-544.911	-42.303	678	-	-553.863
<b>RESULTADO DESPUES DE AJUSTE POR DIF. DE CAMBIO Y MANT. DE VAL.</b>	<b>341.769.171</b>	<b>154.556.517</b>	<b>22.495.077</b>	<b>32.523.913</b>	<b>-8.229.593</b>	<b>17.655.600</b>	<b>560.770.686</b>
+/- Resultado extraordinario	607.335	57.773	190.140	-	-	-	855.248
<b>RESULTADO NETO ANTES DE AJUSTES DE GESTIONES ANTERIORES</b>	<b>342.376.506</b>	<b>154.614.290</b>	<b>22.685.217</b>	<b>32.523.913</b>	<b>-8.229.593</b>	<b>17.655.600</b>	<b>561.625.934</b>
+/- Resultado de ejercicios anteriores	810.423	201.297	-371.146	-185.910	130.173	-	584.838
<b>RESULTADO ANTES DE IMPUESTOS Y AJUSTE CONT. POR INFLACION</b>	<b>343.186.930</b>	<b>154.815.588</b>	<b>22.314.072</b>	<b>32.338.003</b>	<b>-8.099.420</b>	<b>17.655.600</b>	<b>562.210.772</b>
+/- Ajuste por inflación	-	-	-	144	-	-	144
<b>RESULTADO ANTES DE IMPUESTOS</b>	<b>343.186.930</b>	<b>154.815.588</b>	<b>22.314.072</b>	<b>32.338.147</b>	<b>-8.099.420</b>	<b>17.655.600</b>	<b>562.210.916</b>
- IUJE	-151.992.000	-70.140.000	-9.792.514	-9.074.408	-	-	-240.998.922
<b>RESULTADO NETO DE LA GESTION</b>	<b>191.194.930</b>	<b>84.675.588</b>	<b>12.521.558</b>	<b>23.263.739</b>	<b>-8.099.420</b>	<b>17.655.600</b>	<b>321.211.995</b>

Fuente: ASOFIN

## BancoSol, participó en el Congreso AMF N°13 “Conexiones microfinancieras LATAM”, organizado por Asomicrofinanzas

Banco Sol sigue impulsando el desarrollo del sector microfinanciero. Marcelo Escobar, Gerente General de BancoSol, participó en el #13CongresoAMF “Conexiones microfinancieras LATAM”, organizado por Asomicrofinanzas los días 3 y 4 de agosto en Bogotá (Colombia), y que congregó a 400 participantes y más de 40 destacados conferencistas de Latinoamérica.

En su exposición en el conversatorio sobre el “Impacto económico de las regulaciones en las tasas de interés: Lecciones aprendidas en Latinoamérica”, Marcelo Escobar destacó la importancia del acceso al crédito en la generación de oportunidades para los emprendedores y el desarrollo de sus negocios, y afirmó que “en Bolivia el sistema financiero sigue creciendo, lo que es esencial para seguir contribuyendo a la lucha contra la exclusión financiera en el país”.

En relación a las tasas de interés, puso de relieve que “si bien el modelo de banca relacional de las microfinanzas es caro, la arraigada y profunda cultura de pago entre el empresario de la microempresa latinoamericana hace que el costo de riesgo sea más bajo, por lo que las entidades debemos seguir trabajando en la eficiencia para poder ampliar nuestro alcance”.



Fuente: [LinkedIn](#)

11 de agosto de 2023

## BancoSol inicia “Programa Track de Mujeres 2023”



Ayer dimos inicio al “Programa Track de Mujeres 2023”, en el que 150 mujeres emprendedoras de las ciudades de Cochabamba, La Paz y Santa Cruz participarán durante seis meses de un proceso intensivo de entrenamiento y capacitación para potenciar sus negocios.

Durante este período, las emprendedoras bolivianas conocerán herramientas digitales, desarrollarán capacidades de liderazgo y manejo de equipos, toma de decisiones y negociación efectiva, finanzas y financiamiento, además de marketing digital, para mejorar su eficiencia y escalar sus negocios. Adicionalmente, tendrán acceso a espacios de networking, charlas con expertos internacionales y conocerán experiencias de mujeres emprendedoras exitosas.



“En BancoSol tenemos la firme determinación de contribuir a la inclusión y al crecimiento de los negocios liderados por mujeres, aportando al cierre de brechas económicas y al desarrollo sostenible. Creemos en su deseo instintivo de mejorar, porque sabemos que sueñan en grande y tienen la capacidad de llevar sus negocios a un nuevo nivel”, afirmó ayer la gerente general adjunta de BancoSol, Verónica Gavilanes en el evento de lanzamiento.

Con este proceso de entrenamiento presencial y virtual puesto en marcha en alianza estratégica con la aceleradora de startups [PISTA8](#) buscamos dar respuesta a barreras de acceso a capacitación o desconocimiento de información que enfrentan las mujeres para desarrollar sus negocios, lo que limita su crecimiento.



Fuente: [Twitter](#)

03 de agosto de 2023

## Indicadores Financieros al 31/07/2023

## Entidades Asociadas a ASOFIN

En porcentajes

INDICADORES / ENTIDAD	BSO	BPR	PEF	BFO	PCO	VL1	TOTAL ASOFIN
<b>ESTRUCTURA DE ACTIVOS</b>							
(Disponibilidades + Inversiones temporarias) / Total activo	18,03%	7,28%	9,26%	13,66%	13,83%	26,63%	14,32%
Cartera / Total activo	77,58%	90,64%	77,02%	81,00%	78,01%	66,19%	80,31%
Inversiones permanentes / Total activo	2,12%	0,65%	9,24%	3,79%	5,79%	5,85%	3,14%
<b>RESULTADOS INGRESOS Y GASTOS (anualizados)</b>							
Resultado neto / (Activo + contingente) promedio - ROA	1,68%	1,37%	0,36%	0,73%	-1,69%	1,23%	1,23%
Resultado neto / Patrimonio promedio - ROE	15,07%	12,52%	5,06%	11,37%	-24,13%	4,12%	11,24%
Ingresos financieros / Cartera bruta promedio	15,20%	13,48%	15,14%	10,56%	10,52%	8,44%	13,80%
Ingresos por cartera / Cartera bruta promedio (1)	14,60%	13,28%	14,77%	9,93%	9,99%	7,01%	13,29%
Gasto neto por incobrabilidad (530 y 430) / Cartera bruta promedio	1,46%	0,65%	2,41%	1,24%	2,06%	0,56%	1,30%
Otros ingresos operativos / Cartera bruta promedio	1,24%	0,89%	1,36%	2,57%	1,75%	1,29%	1,33%
Gastos financieros / Pasivos con costo (2) promedio	3,93%	4,23%	4,12%	3,70%	3,56%	1,96%	3,90%
Gastos de captaciones / Captaciones promedio (1)	4,09%	4,53%	4,34%	3,85%	3,73%	2,07%	4,10%
<b>GASTOS ADMINISTRATIVOS (anualizados)</b>							
Gastos de administración / Cartera bruta promedio	6,38%	6,66%	7,41%	4,76%	6,87%	4,93%	6,33%
Gastos de administración / (Activo +Contingente) promedio	4,87%	5,63%	5,06%	3,50%	5,08%	3,18%	4,82%
Gastos de administración / Total gastos	43,48%	49,06%	40,47%	35,89%	37,69%	62,42%	44,02%
Gastos de personal / Total gastos de administración	56,00%	69,93%	54,44%	54,68%	60,30%	52,16%	59,48%
<b>CALIDAD DE LA CARTERA DE CREDITOS</b>							
Cartera vigente / Cartera bruta	99,08%	98,82%	97,38%	97,10%	86,22%	98,18%	98,33%
Cartera vencida / Cartera bruta	0,52%	0,47%	1,76%	0,53%	1,36%	0,47%	0,66%
Cartera en ejecución / Cartera bruta	0,40%	0,71%	0,86%	2,37%	12,42%	1,34%	1,01%
Cartera en mora neta (3) / Cartera bruta	-4,51%	-4,49%	-3,00%	-1,80%	1,17%	-7,52%	-4,06%
Cartera en mora según balance (4) / Cartera bruta	0,92%	1,18%	2,62%	2,90%	13,78%	1,82%	1,67%
Cartera+contingente con calificaciónA / (Cartera bruta+Contingente)	98,93%	98,24%	95,57%	93,18%	84,93%	S/D	93,08%
Cartera+contingente con calificaciónB / (Cartera bruta+Contingente)	0,11%	0,54%	1,61%	2,48%	1,88%	S/D	0,71%
Cartera+contingente con calificaciónC / (Cartera bruta+Contingente)	0,07%	0,20%	0,41%	0,84%	0,37%	S/D	0,24%
Cartera+contingente con calificaciónD / (Cartera bruta+Contingente)	0,04%	0,04%	0,10%	0,88%	0,04%	S/D	0,15%
Cartera+contingente con calificaciónE / (Cartera bruta+Contingente)	0,06%	0,12%	0,22%	0,20%	2,12%	S/D	0,14%
Cartera+contingente con calificaciónF / (Cartera bruta+Contingente)	0,80%	0,86%	2,10%	2,42%	10,67%	S/D	1,30%
Cartera reprogramada / Cartera bruta	13,34%	18,63%	15,97%	20,12%	44,74%	33,29%	17,23%
Cartera reprogramada en mora / Cartera reprogramada	2,82%	3,67%	1,22%	6,59%	21,14%	1,59%	4,12%
N° de clientes en mora / Total clientes de crédito	1,91%	1,48%	3,70%	3,25%	7,82%	2,65%	2,18%
N° clientes reprogramados / Total clientes de crédito	13,54%	16,41%	11,65%	13,51%	30,58%	S/D	13,80%
(Cartera Dif.+ Cartera Dif. Reprog) / Cartera Bruta	2,92%	5,60%	7,69%	2,31%	7,96%	2,37%	4,13%
<b>SOLVENCIA</b>							
Previsión constituida (5) / Cartera en mora según balance	590,78%	481,42%	214,34%	162,13%	91,50%	513,63%	343,43%
Previsión constituida (5) / Patrimonio	38,44%	43,55%	48,11%	53,18%	139,03%	19,69%	39,89%
Previsión constituida (5) / Cartera bruta	5,43%	5,67%	5,62%	4,71%	12,61%	9,34%	5,72%
Patrimonio / Total activo	10,84%	11,42%	7,91%	7,02%	7,16%	30,88%	11,17%
Cartera en mora neta (3) / Patrimonio	-31,94%	-34,50%	-25,66%	-20,38%	12,92%	-15,86%	-28,27%
<b>LIQUIDEZ</b>							
Disponibilidades / Obligaciones con el público y con empresas públicas (6)	10,00%	6,29%	11,97%	11,00%	17,51%	8,90%	9,40%
(Disponibilidades + Inversiones temporarias) / Obligaciones con el público y con empresas públicas (6)	26,65%	9,31%	15,61%	19,46%	26,35%	45,64%	20,89%
(Disponibilidades +Inversiones temporarias) / Pasivo	20,22%	8,22%	10,06%	14,69%	14,90%	38,53%	16,12%
(Disponibilidades+Inversiones temporarias) / Obligaciones a la vista y cajas de ahorro (7)	69,90%	38,92%	60,84%	71,17%	61,63%	50,77%	61,13%
<b>OTROS DATOS</b>							
Saldo de cuentas castigadas (8) ( en miles de \$US)	49.102	39.803	30.567	9.191	3.600	2.252	134.514
Número de oficinas/sucursales/agencias	116	131	77	37	10	23	394
Número de oficinas/sucursales/agencias urbanas (9)	91	59	44	32	10	23	259
Número de oficinas/sucursales/agencias rurales	25	72	33	5	0	0	135
Número de empleados	3.634	2.526	1.406	743	165	193	8.667
Numero de cajeros automaticos propios	196	177	42	39	6	34	494

(1) Representan la tasa de interes implicita

(2) Cuentas 210.00 + 230.00 + 260.00 + 270.00 + 280.00

(3) Cuentas 133.00 + 134.00 + 136.00 + 137.00 -139.00 - 251.00 -253.00 - 255.00

(4) Cuentas 133.00 + 134.00 + 136.00 + 137.00

(5) Cuentas 251.00 + 253.00 + 255.00 -139.00

(6) Cuentas 210.00 + 288.00 - 218.00 - 288.00

(7) Cuentas 211.00 + 212.00 + 281.00 + 282.00

(8) Saldo de la cuenta ASFI 865,01

(9) Incluye Ciudades Capitales y El Alto

S/D Sin datos N/A No Aplica



el microseguro con  
el que **ganamos todos**

SEGURA TU FAMILIA  
**seguro que ganas**

**SORTEO  
FINAL**  
24 de agosto 2023



Actividad Autorizada y Fiscalizada por la Autoridad de Juegos  
Promoción válida del 22/08/2022 al 31/08/2023  
Para más información visita: [www.prodem.bo](http://www.prodem.bo)  
Esta entidad es supervisada por ASFI

[www.prodem.bo](http://www.prodem.bo)  
**LÍNEA GRATUITA**  
**800-10-9797**



Nacional Seguros está bajo la fiscalización y control de la Autoridad de Fiscalización y Control de Pensiones y Seguros – APS.

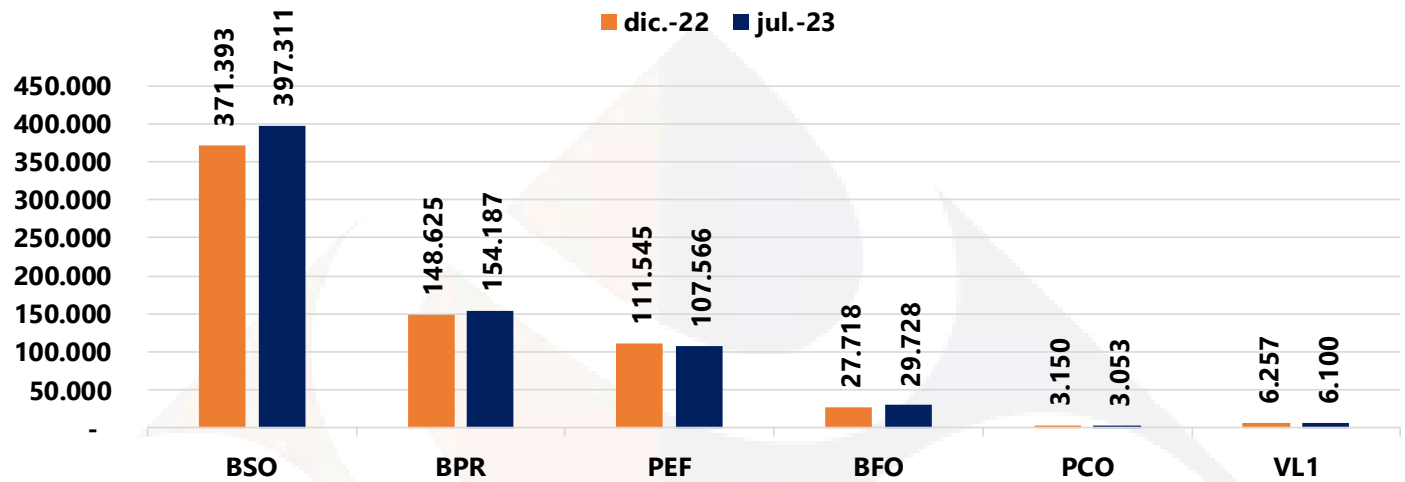


## Información Financiera al 31/07/2023

### Entidades Asociadas a ASOFIN

En millones de bolivianos

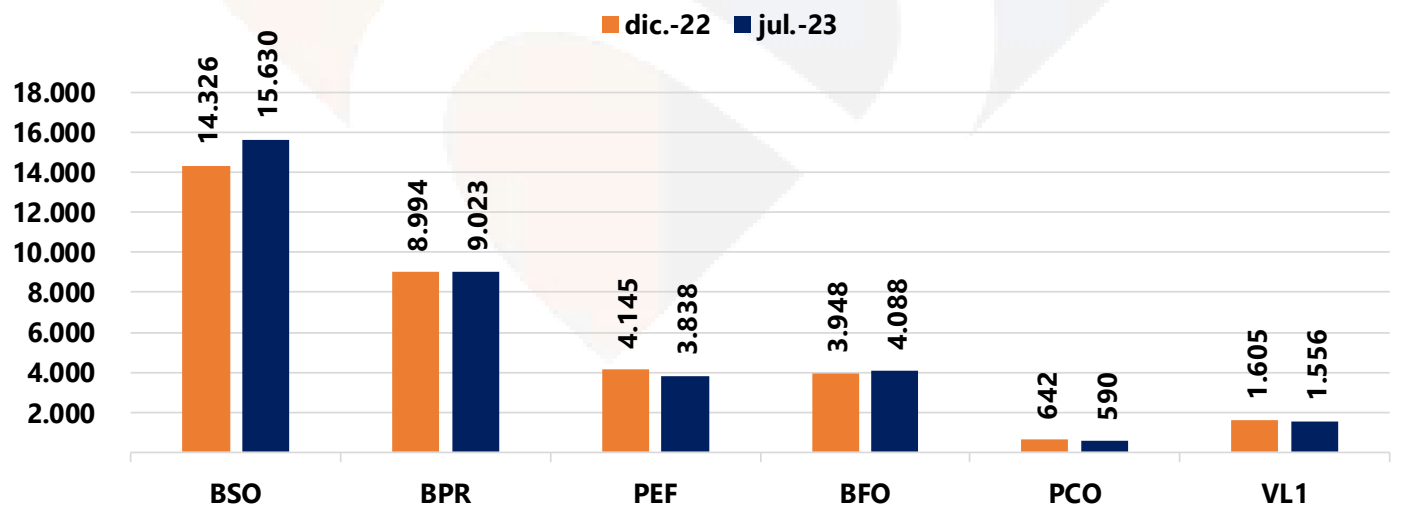
#### Número de Operaciones de Crédito



#### Evolución por Entidad

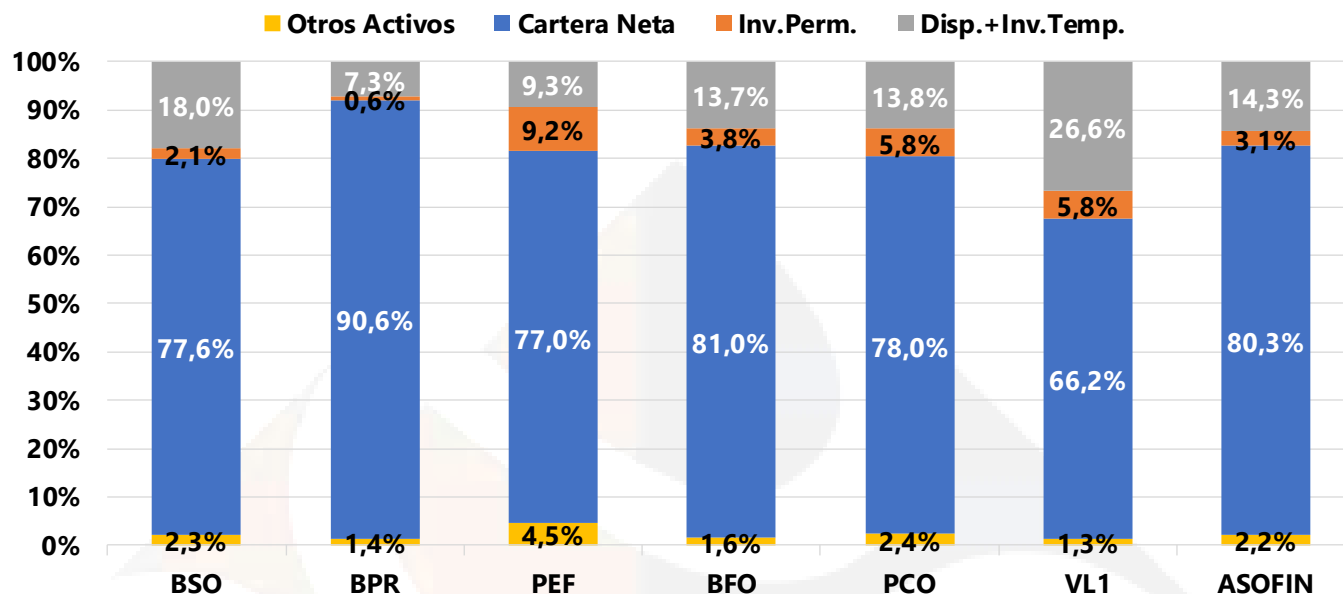
Entidad	Cartera			Operaciones			Depósitos del Público			CAP (en porcentajes)		
	dic.-22	jul.-23	% Var	dic.-22	jul.-23	% Var	dic.-22	jul.-23	% Var	dic.-22	jul.-23	% Var
BSO	14.326	15.630	▲ 9,1%	371.393	397.311	▲ 7,0%	11.575	12.873	▲ 11,2%	14,4%	15,7%	▲ 9,1%
BPR	8.994	9.023	▲ 0,3%	148.625	154.187	▲ 3,7%	7.206	7.254	▲ 0,7%	12,5%	13,3%	▲ 6,4%
PEF	4.145	3.838	▼ -7,4%	111.545	107.566	▼ -3,6%	3.951	3.082	▼ -22,0%	11,7%	14,0%	▲ 19,0%
BFO	3.948	4.088	▲ 3,5%	27.718	29.728	▲ 7,3%	3.321	3.377	▲ 1,7%	11,7%	11,6%	▼ -0,8%
PCO	642	590	▼ -8,1%	3.150	3.053	▼ -3,1%	418	382	▼ -8,6%	11,1%	11,1%	▼ -0,1%
VL1	1.605	1.556	▼ -3,1%	6.257	6.100	▼ -2,5%	1.533	1.394	▼ -9,1%	64,6%	70,1%	▲ 8,5%
<b>Total</b>	<b>33.659</b>	<b>34.724</b>	<b>▲ 3,2%</b>	<b>668.688</b>	<b>697.945</b>	<b>▲ 4,4%</b>	<b>28.005</b>	<b>28.362</b>	<b>▲ 1,3%</b>	<b>14,9%</b>	<b>16,0%</b>	<b>▲ 7,7%</b>

#### Cartera Bruta



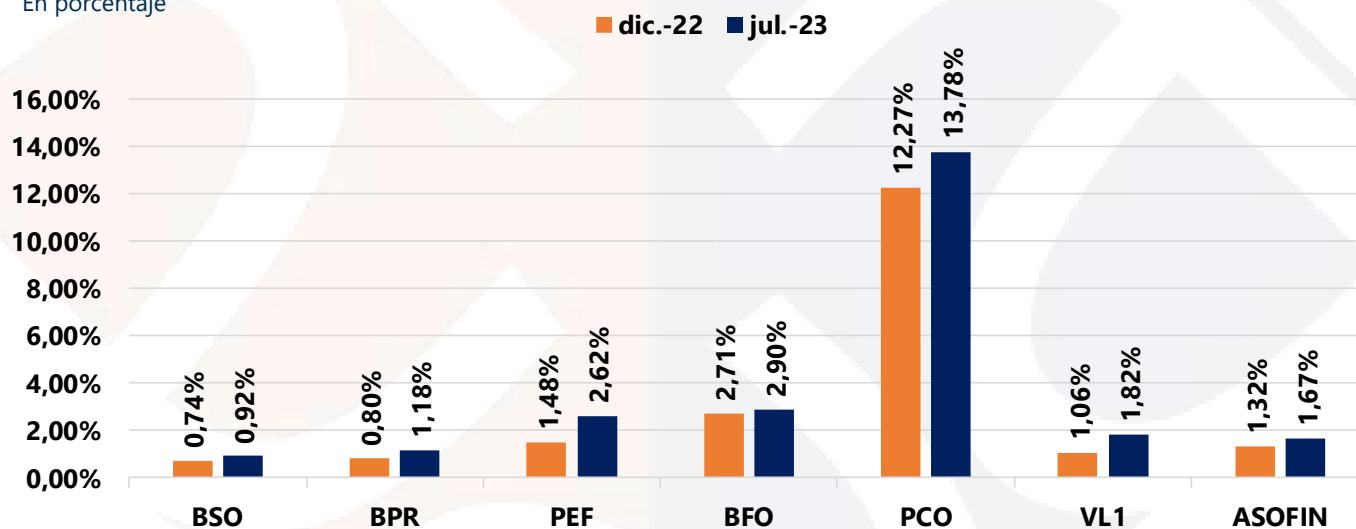
## Estructura de los Principales Rubros del Activo

En porcentaje



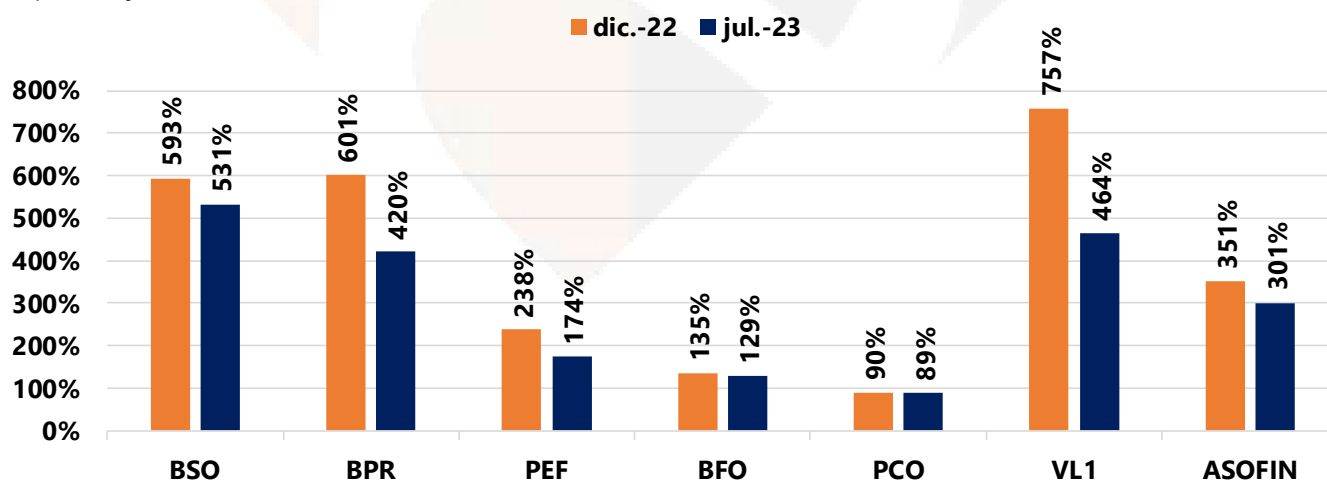
## % de Cartera en Mora

En porcentaje



## % de Cobertura de Cartera en Mora

En porcentaje



\* Cuentas 139.00 + 253.00





# Dile **NO** al **LAVADO** de **DINERO**

El lavado de dinero es un crimen que afecta nuestra economía y el sistema financiero del país.

**¡CUIDADO!**



**1** No colabores prestando tu nombre o número de identidad

**2** En cuentas bancarias, no cobres remesas o transacciones que no sean tuyas



**3** No firmes documentos sin leerlos detenidamente

**4** No aceptes inversiones fáciles sin informarte



AHORA TUS *Transacciones*  
**SON MÁS**  
**SEGURAS CON**  
*Soft Token*

LA PRIMERA DIGITAL

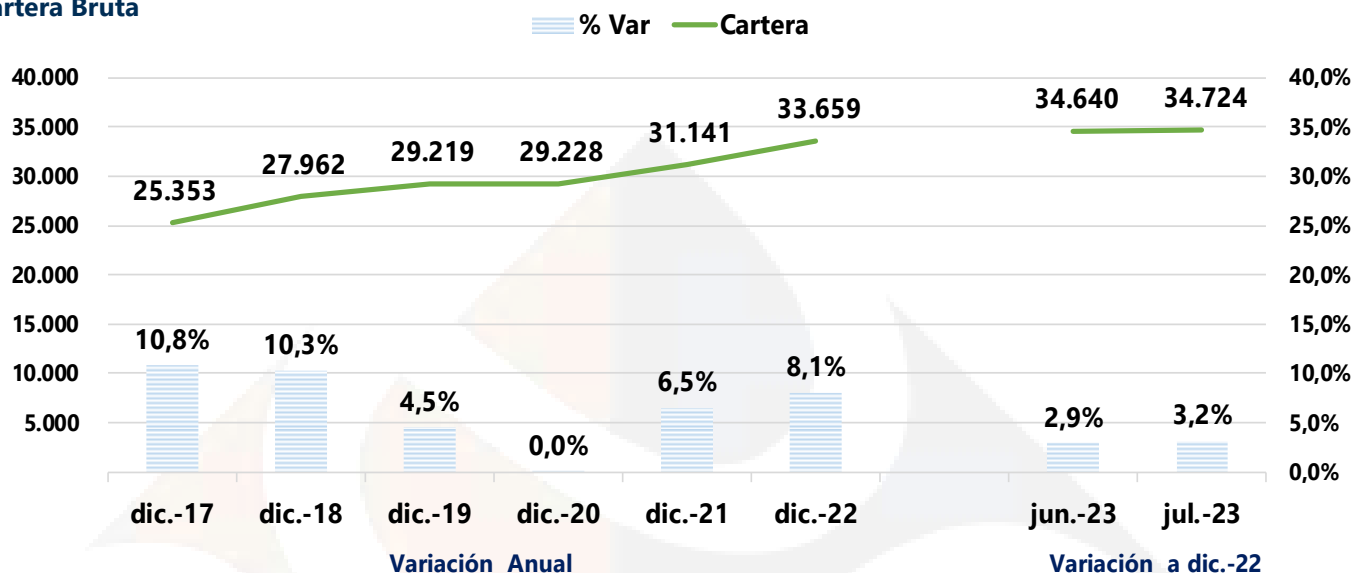


## Evolutivo de Variables Financieras al 31/07/2023

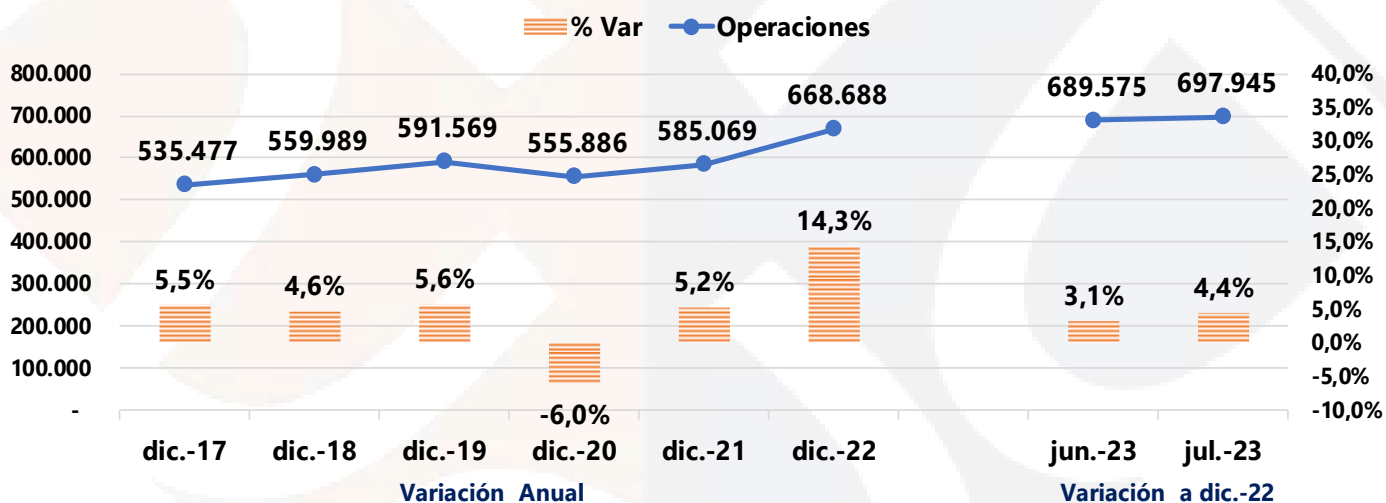
### Entidades Asociadas a ASOFIN

En millones de bolivianos

#### Cartera Bruta

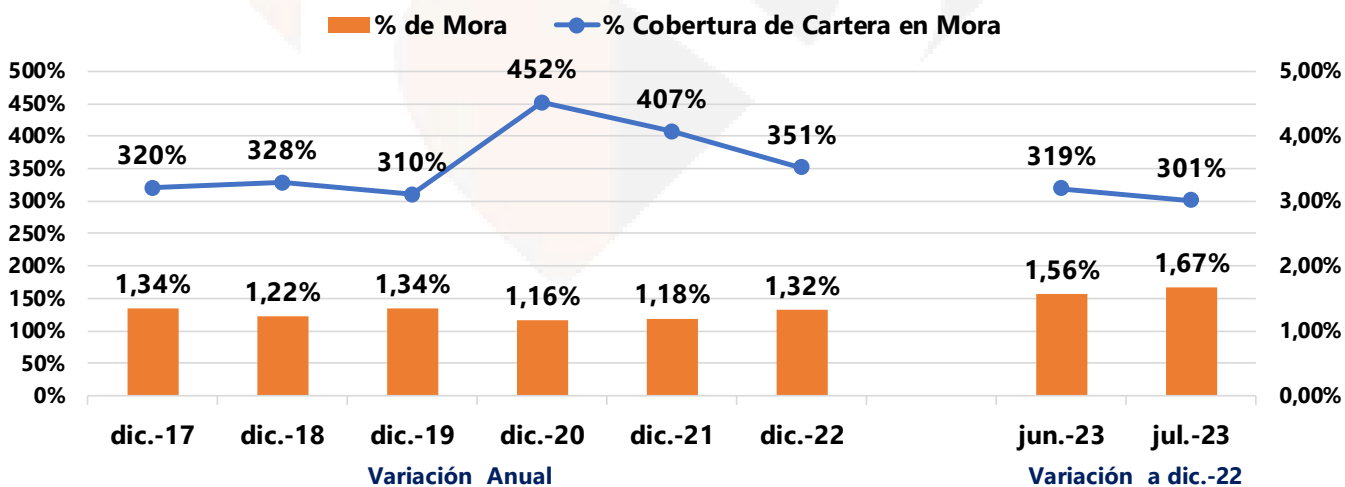


#### Operaciones de Crédito



#### Mora y Cobertura de Cartera en Mora

En porcentaje



\* Cuentas 139.00 + 253.00

OBTÉN TU

# AUTO NUEVO

VEHICULAR 8X8

Agencia San Miguel\*  
viernes 18 de agosto  
10:00 - 14:00 hrs

Te invitamos a nuestra  
exposición junto a la empresa  
**General Automotors** exhibiendo  
el que será tu próximo #AutoNuevo.

## ¡No te lo pierdas!

\*Calle 21 de Calacoto esquina Adrián Patiño  
No.8265, Edificio Torre Guadalupe.



PARTICIPA:



**Banco Fortaleza**

¡Hacia adelante!



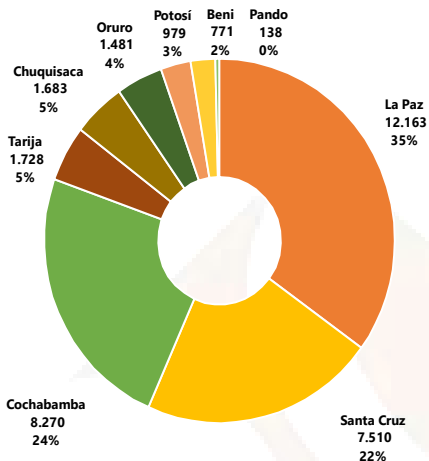
**TU BANCO DE HOY,  
TU BANCO DE SIEMPRE**

# Información Financiera por Departamento al 31/07/2023 Entidades Asociadas a ASOFIN

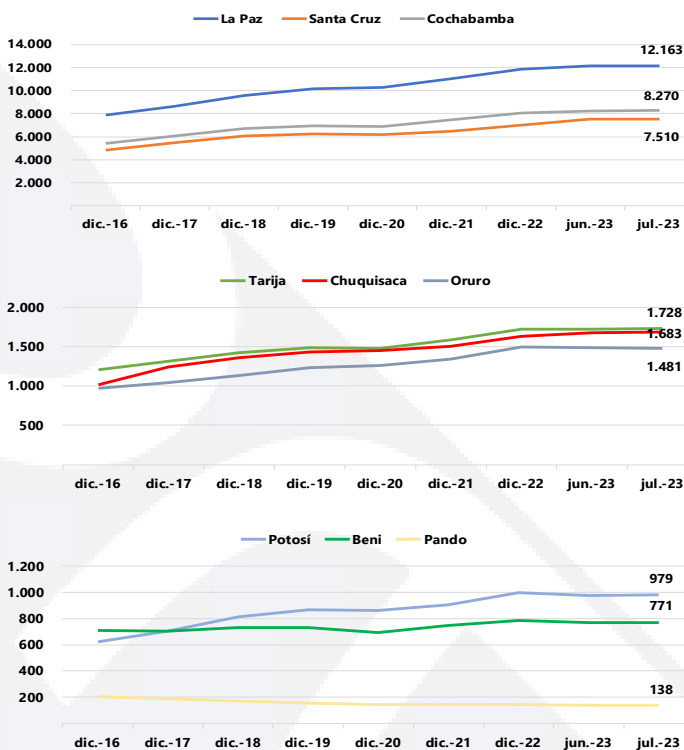
En millones de bolivianos

## Participación de la Cartera Bruta por Departamento

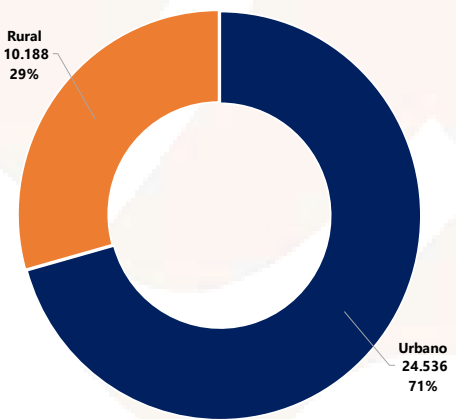
En porcentaje



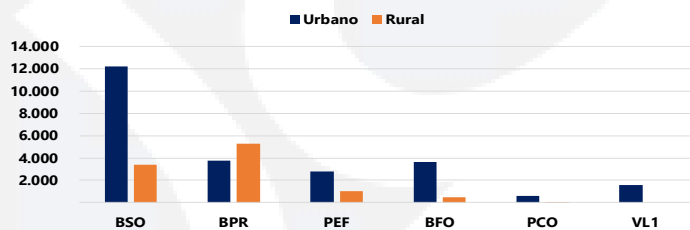
## Tendencia de la Cartera Bruta por Departamento



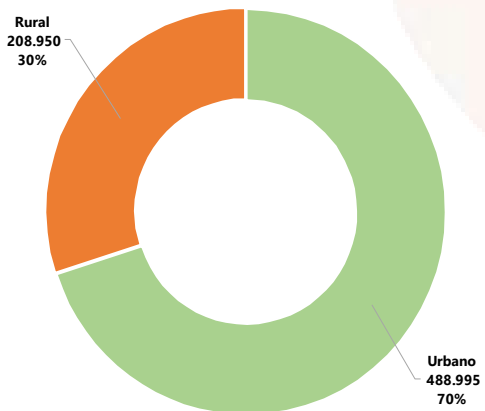
## Cartera Bruta por Ubicación Geográfica



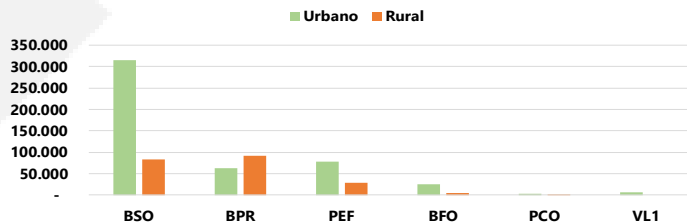
## Cartera Bruta por Entidad y Ubicación Geográfica



## Operaciones de Crédito por Ubicación Geográfica



## Operaciones de Crédito por Entidad y Ubicación Geográfica





**CON EL**



**AHORRO SEGURO +  
SERVICIOS DE MULTIASISTENCIA**

IGS | Integral Group Solution

 50850081



**ASISTENCIA FAMILIAR**



**ASISTENCIA AL CONDUCTOR**

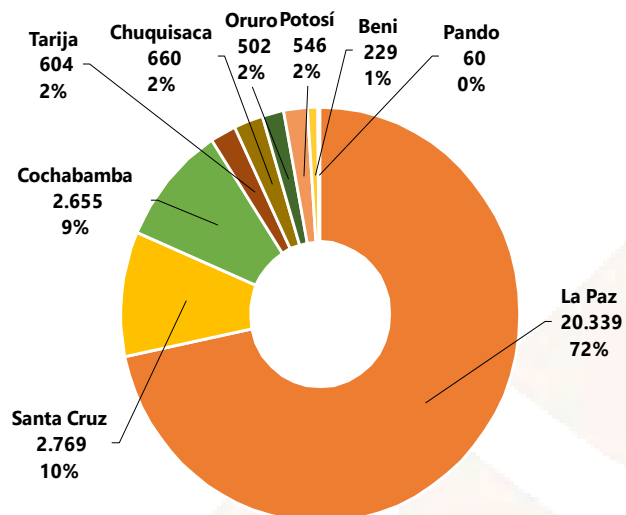


**ASISTENCIA AL HOGAR**

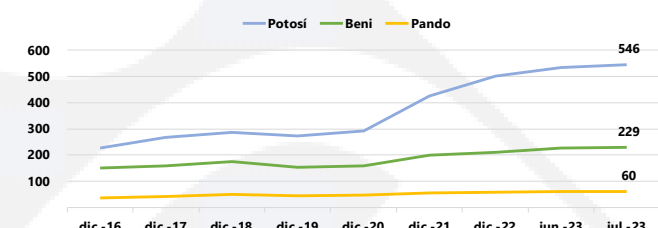
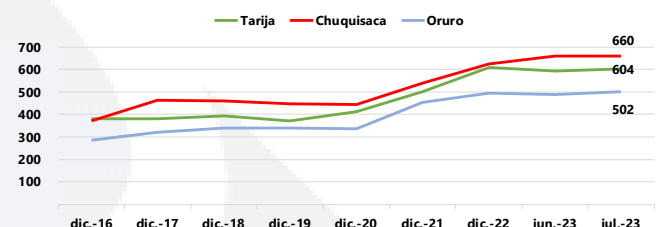
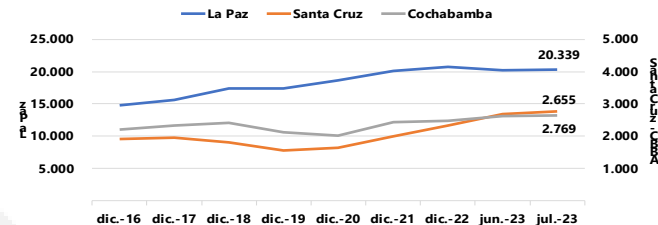


### Participación de los Depósitos por Departamento

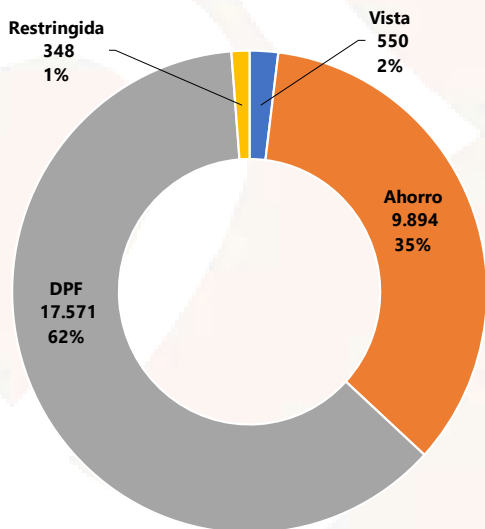
En porcentaje



### Tendencia de los Depósitos por Departamento

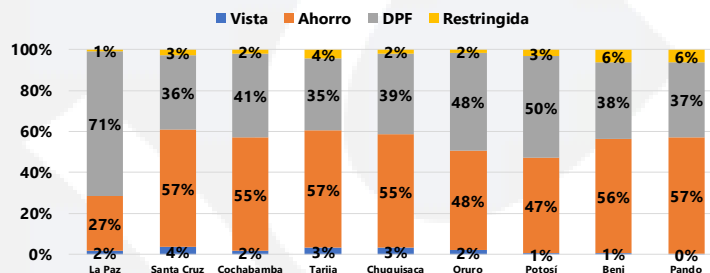


### Depósitos del Público por Tipo



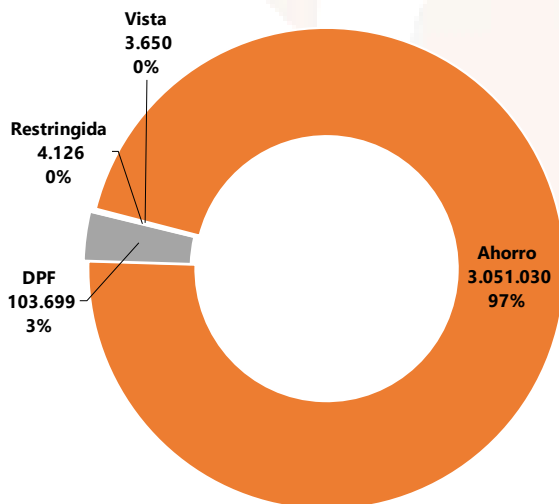
### Depósitos del Público por Departamento y Tipo

En porcentaje



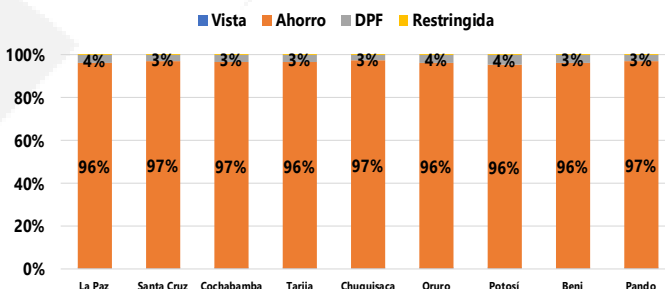
### N° Cuentas de Depósitos del Público por Tipo

En porcentaje



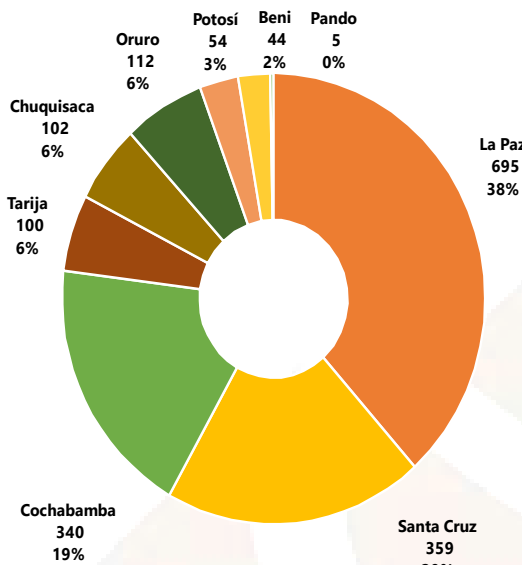
### N° Cuentas de Depósitos del Público por Departamento y Tipo

En porcentaje



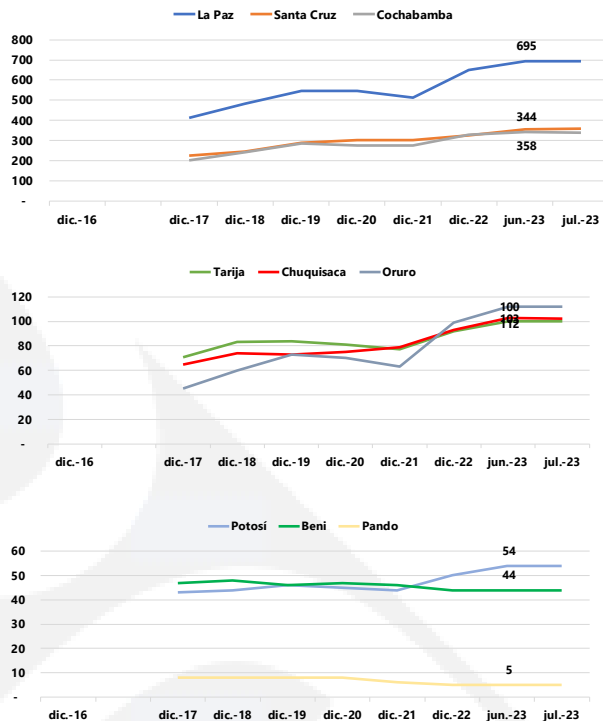
### Participación de PAF por Departamento

En porcentaje

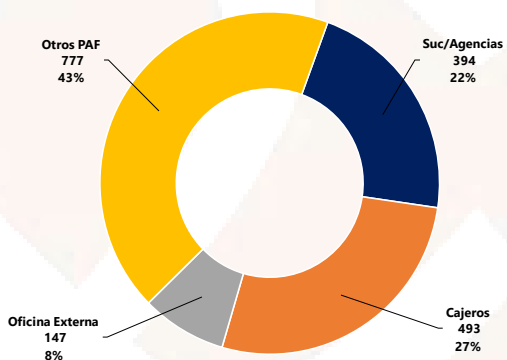


### Tendencia de PAF por Departamento

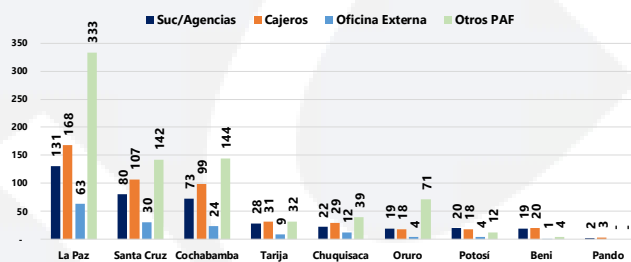
En porcentaje



### PAF por Tipo

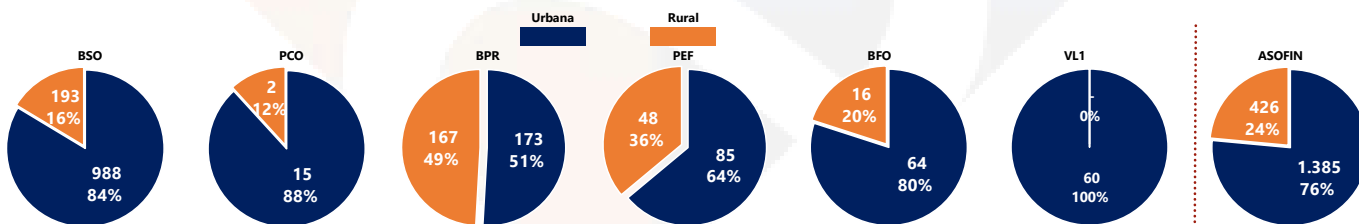


### PAF por Tipo y Departamento



### PAF según Entidad y Área Geográfica

Al 31/07/2023



### Cajeros Automáticos Según Entidad y Área Geográfica

