

¡Felicidades La Paz!

214 años

Nuestras entidades asociadas ofrecen
servicios financieros
para la micro, pequeña y mediana
empresa en Bolivia



Estamos orgullosos de ser parte del
crecimiento financiero de esta tierra próspera.



34.640 M

Cartera
(Millones de Bs.)



689.575

**Operaciones de
Crédito**



28.122 M

Depósitos ⁽¹⁾
(Millones de Bs.)



3.161.901

Nro. Cuentas ⁽²⁾



1.815

PAF ⁽³⁾



394

**Sucursales y
Agencias**



259

**Agencias
Urbanas**



135

**Agencias
Rurales**



493

**Cajeros
Automaticos**



928

**Otros
PAF**

⁽¹⁾ Cuentas 210.00 y 280.00 (no considera los cargos financieros por pagar) — Datos ASOFIN.

⁽²⁾ Número de cuentas a la vista, caja de ahorros, plazo fijo y en garantía — Datos ASFI.

⁽³⁾ Puntos de Atención Financiera — Datos ASFI.

Imagen por [FREE.PIC](#)



Entidades Financieras Asociadas



BancoSol lanza el “Programa Track de Mujeres 2023” para potenciar negocios de emprendedoras

Con el objetivo de potenciar los negocios de emprendedoras bolivianas, impulsando su empoderamiento económico y su participación en la economía del país, BancoSol en alianza estratégica con la aceleradora de startups Pista 8, este martes lanzó la convocatoria oficial para el “Programa Track de Mujeres 2023”

Se trata de un inédito proceso intensivo de entrenamiento y capacitación presencial y virtual de seis meses de duración, con expertos nacionales e internacionales, con el cual 150 emprendedoras de las ciudades de Cochabamba, La Paz y Santa Cruz conocerán herramientas digitales, desarrollarán capacidades de liderazgo y manejo de equipos, toma de decisiones y negociación efectiva, finanzas y financiamiento, además de marketing digital, para mejorar su eficiencia y desarrollar sus negocios.



Adicionalmente, tendrán acceso a espacios de networking, charlas con expertos de talla internacional y sobre todo conocer experiencias de mujeres emprendedoras exitosas.

Las emprendedoras interesadas en ser parte del Track de Mujeres 2023 pueden visitar la Landing Page: <https://trackmujeres.pista8.com> para conocer más detalles de esta convocatoria y postularse para participar en esta innovadora iniciativa.

El programa está dirigido a mujeres con experiencia profesional o empírica en el mundo empresarial o del emprendimiento, que hubiesen desarrollado iniciativas diversas en busca de una estabilidad económica y mejorar su entorno y/o avanzar profesionalmente, que tengan capacidad de desarrollar equipos y de negociar con diversos grupos o personas de interés, y sobre todo que cuenten con disponibilidad de invertir entre 24 a 36 horas de su tiempo al mes en esta iniciativa.

Las postulaciones al Track de Mujeres estarán abiertas hasta el 25 de junio de 2023 o hasta completar los cupos disponibles; el proceso de entrenamiento se inicia el mes de julio.

“En BancoSol tenemos la firme determinación de contribuir a la inclusión y al crecimiento de los negocios liderados por mujeres, aportando al cierre de brechas económicas y al desarrollo sostenible. Por ello, con este programa pionero en el país reafirmamos nuestro compromiso de trabajar para brindar un mejor futuro a las emprendedoras bolivianas, promoviendo la igualdad de oportunidades”, explica la gerente general adjunta de BancoSol, Verónica Gavilanes.

La ejecutiva agrega que con este proceso de entrenamiento se busca dar respuestas a problemas que enfrentan las mujeres para desarrollar un emprendimiento, ya sea por desconocimiento de información o por brechas de acceso a capacitación, productos financieros que se adecuen a sus necesidades y redes de contacto, además de dificultades para conciliar el tiempo familiar y laboral.

Balance General y Estado de Resultados al 30/06/2023

Entidades Asociadas a ASOFIN

Expresado en bolivianos

CUENTAS / ENTIDAD:	BSO	BPR	PEF	BFO	PCO	VL1	TOTAL ASOFIN
ACTIVO	20.253.310.922	10.259.588.371	5.671.552.580	5.166.919.338	764.056.099	2.399.402.021	44.514.829.331
Disponibilidades	1.638.048.143	539.741.778	340.845.374	448.843.861	80.212.860	132.372.108	3.180.064.123
Inversiones Temporarias	1.933.795.649	215.453.900	138.749.449	251.384.264	34.546.001	502.974.868	3.076.904.132
Cartera	15.750.326.248	9.283.106.835	4.417.620.998	4.145.503.242	588.346.460	1.591.869.010	35.776.772.792
Cartera bruta	15.571.829.114	8.964.439.911	3.888.229.025	4.056.941.144	593.315.571	1.584.991.792	34.639.746.557
Cartera vigente	13.378.751.996	7.233.279.386	3.254.063.200	3.169.478.038	300.400.224	1.022.425.350	28.358.398.193
Cartera vencida	42.039.933	14.791.159	57.635.599	5.888.950	4.231.188	3.621.168	128.207.968
Cartera en ejecución	35.786.714	28.812.850	28.211.397	51.690.087	21.500.590	18.348.456	184.350.094
Cartera reprogramada o reestructurada vigente	2.059.551.284	1.632.707.282	542.433.364	779.869.542	212.022.151	514.526.395	5.741.110.017
Cartera reprogramada o reestructurada vencida	31.377.730	20.965.811	4.338.901	6.735.406	4.996.472	3.344.329	71.758.649
Cartera reprogramada o reestructurada en ejecución	24.321.456	33.883.423	1.546.594	43.279.123	50.164.946	2.726.093	155.921.635
Productos devengados por cobrar cartera	823.382.936	589.980.642	659.598.974	213.090.177	64.157.108	107.053.830	2.457.263.667
(Previsión para cartera incobrable)	-644.885.802	-271.313.718	-130.207.001	-124.528.079	-69.126.219	-80.176.612	-1.320.237.431
Préstamos diferidos (vigentes / vencidos / ejecución)	329.524.271	236.181.597	212.892.922	35.515.584	15.775.727	10.972.406	840.862.507
Préstamos reprogramados o reestructurados diferidos (vigentes / vencidos / ejecución)	149.925.677	284.229.661	88.334.418	60.876.262	31.958.569	26.255.009	641.579.597
TOTAL Capital DIFERIDO	479.449.947	520.411.259	301.227.340	96.391.845	47.734.297	37.227.415	1.482.442.104
Productos devengados por cobrar de préstamos diferidos (vigentes / vencidos / ejecución)	287.849.548	152.132.380	166.086.040	37.368.280	12.932.620	21.861.283	678.230.151
Productos devengados por cobrar de préstamos reprogramados o reestructurados diferidos (vigentes / vencidos / ejecución)	219.387.551	178.783.392	68.287.435	53.399.484	19.442.570	28.649.716	567.950.148
TOTAL Interes DIFERIDO	507.237.099	330.915.772	234.373.475	90.767.764	32.375.191	50.510.999	1.246.180.298
Otras cuentas por cobrar	127.501.745	106.536.278	106.694.373	29.954.384	3.332.771	5.869.999	379.898.551
Bienes realizables	94.543	1.184.508	617.017	7.234.773	1.303.291	511.348	10.945.480
Inversiones permanentes	432.384.189	66.706.415	534.306.906	242.419.555	43.250.236	139.797.391	1.458.864.692
Bienes de uso	320.392.635	38.524.736	126.670.821	35.274.048	11.867.149	25.300.843	558.030.232
Otros activos	50.767.770	8.333.922	6.047.641	6.305.210	1.197.332	706.454	73.358.328
Fideicomisos constituidos	-	-	-	-	-	-	-
PASIVO	18.076.133.601	9.096.850.104	5.222.080.886	4.806.555.850	707.604.631	1.663.903.628	39.573.128.700
Obligaciones con el público	6.944.169.817	4.304.005.910	2.040.807.996	3.382.561.038	349.771.176	1.394.008.212	18.415.324.149
A la vista	9.193.940	28.025.477	131.635.145	325.936.112	11.727.024	247.444	506.765.142
Por cuentas de ahorro	4.332.677.449	1.711.183.486	676.315.908	541.856.261	154.874.758	1.251.619.407	8.668.527.270
A plazo	978.537	322.359	118.547	579.164	-	124.744.454	126.743.061
Restringidas	84.713.774	118.993.209	12.404.627	64.152.882	26.644.363	16.357.915	323.266.769
A plazo, con anotación en cuenta	2.387.099.504	2.341.259.019	1.178.447.263	2.200.686.629	152.876.689	-	8.280.369.103
Cargos devengados por pagar	129.506.614	104.222.360	41.886.505	249.349.990	3.648.343	1.038.992	529.652.804
Obligaciones con instituciones fiscales	11.828.902	1.305.113	-	24.279	-	200.177	13.358.472
Obligaciones con bancos y entidades de financiamiento	3.204.702.858	565.004.840	1.486.703.992	1.030.274.285	293.699.559	112.003.746	6.692.389.280
Otras cuentas por pagar	622.441.847	100.473.419	170.042.751	62.622.928	10.157.885	83.224.260	1.258.963.089
Previsiones	188.863.479	253.138.778	80.135.297	64.683.718	3.748.924	64.767.051	665.337.248
Para activos contingentes	372	11.045.558	1.787.014	2.338.623	194.610	44.079	15.410.257
Genericas Voluntarias	113.846.578	172.545.823	39.044.025	25.576.735	1.777.157	50.864.035	403.454.352
Generica Ciclica	83.977.467	53.080.252	39.304.258	36.768.360	1.777.157	13.858.937	228.766.432
otras provisiones por desahucio	1.239.062	16.467.145	-	-	-	-	17.706.207
Títulos de deuda en circulación	-	-	50.749.306	-	-	-	50.749.306
Obligaciones subordinadas	352.669.606	-	117.478.332	83.302.398	-	-	553.450.336
Obligaciones con empresas con participación estatal	6.741.457.092	3.662.922.043	1.276.163.213	183.087.203	50.227.087	9.700.182	11.923.556.820
A la vista	-	-	-	-	-	-	-
Por cuentas de ahorro	852.920.049	140.770.558	18.111.615	129.908.890	66.760	9.700.182	1.151.478.055
A plazo	-	-	-	-	-	-	-
Restringidas	-	-	-	-	-	-	-
A plazo, con anotación en cuenta	5.114.874.980	2.851.408.200	1.021.229.802	53.000.000	44.000.000	-	9.084.512.982
Cargos devengados por pagar	773.662.063	670.743.285	236.821.796	178.312	6.160.327	-	1.687.565.784
PATRIMONIO	2.177.177.321	1.162.738.267	449.471.694	360.363.487	56.451.468	735.498.394	4.941.700.631
Capital social	1.699.065.000	932.408.300	370.733.300	297.993.600	71.981.840	411.490.800	3.783.672.840
Aportes no capitalizados	1.689.535	5.529.528	883.491	2.171.757	4.839.366	-	15.113.677
Ajustes al patrimonio	-	-	-	-	-	-	-
Reservas	313.812.685	152.523.910	44.451.610	25.872.437	4.507.876	309.069.238	850.237.756
Resultados acumulados	162.610.102	72.276.530	33.403.293	34.325.693	-24.877.614	14.938.356	292.676.359
Utilidades(Pérdidas) Acumuladas	-	1.010	19.708.054	-	-19.730.538	-	-21.475
Utilidades(Pérdidas) del Periodo o gestión	162.610.102	72.275.520	13.695.239	21.753.222	-5.147.076	14.938.356	280.125.362
CUENTAS CONTINGENTES	160.636	355.756.816	36.049.773	383.968.463	31.210.755	1.920.656	809.067.100
ESTADO DE RESULTADOS	BSO	BPR	PEF	BFO	PCO	VL1	ASOFIN
+ Ingresos financieros	1.114.799.168	603.594.970	307.946.060	210.723.587	32.625.545	66.151.069	2.335.840.400
- Gastos financieros	-318.417.290	-181.250.730	-106.378.739	-83.918.642	-12.837.067	-15.355.719	-718.158.186
RESULTADO FINANCIERO BRUTO	796.381.879	422.344.240	201.567.321	126.804.945	19.788.478	50.795.350	1.617.682.213
+ Otros ingresos operativos	92.857.574	39.687.293	28.389.432	51.332.608	5.931.694	11.649.838	229.848.439
- Otros gastos operativos	-21.688.701	-3.464.485	-8.471.464	-27.949.973	-4.788.295	-3.225.337	-69.588.256
RESULTADO DE OPERACIÓN BRUTO	867.550.751	458.567.048	221.485.290	150.187.580	20.931.877	59.219.851	1.777.942.397
+ Recuperación de activos financieros	25.399.480	36.026.061	42.371.328	23.722.528	10.929.357	679.849	139.128.604
- Cargos por incobrabilidad y desvalorización	-137.393.430	-62.204.728	-87.616.078	-48.068.813	-15.846.566	-5.050.889	-356.180.504
RESULTADO DE OPERACION DESPUES DE INCOBRABLES	755.556.801	432.388.381	176.240.540	125.841.296	16.014.668	54.848.811	1.560.890.497
- Gastos de administración	-462.940.881	-300.407.108	-151.119.963	-95.056.044	-21.292.508	-39.910.455	-1.070.726.160
RESULTADO DE OPERACIÓN NETO	292.616.719	131.981.273	25.120.577	30.785.252	-5.277.840	14.938.356	490.164.337
+/- Ajuste por diferencia de cambio y mantenimiento de valor	-66	8.066	-470.131	-44.871	591	-	-506.412
RESULTADO DESPUES DE AJUSTE POR DIF. DE CAMBIO Y MANT. DE VAL.	292.616.653	131.989.339	24.650.446	30.740.381	-5.277.249	14.938.356	489.657.926
+/- Resultado extraordinario	595.026	55.576	186.012	-	-	-	836.614
RESULTADO NETO ANTES DE AJUSTES DE GESTIONES ANTERIORES	293.211.679	132.044.915	24.836.459	30.740.381	-5.277.249	14.938.356	490.494.540
+/- Resultado de ejercicios anteriores	810.423	175.157	-355.899	-15.757	130.173	-	744.096
RESULTADO ANTES DE IMPUESTOS Y AJUSTE CONT. POR INFLACION	294.022.102	132.220.071	24.480.560	30.724.624	-5.147.076	14.938.356	491.238.636
+/- Ajuste por inflación	-	-	-	106	-	-	106
RESULTADO ANTES DE IMPUESTOS	294.022.102	132.220.071	24.480.560	30.724.730	-5.147.076	14.938.356	491.238.742
- IUE	-131.412.000	-59.944.551	-10.785.321	-8.971.508	-	-	-211.113.380
RESULTADO NETO DE LA GESTION	162.610.102	72.275.520	13.695.239	21.753.222	-5.147.076	14.938.356	280.125.362

Fuente: ASOFIN

Aldeas Infantiles SOS y Banco Prodem renuevan una alianza para trabajar por el desarrollo de 25 familias y 95 niñas y niños

Aldeas Infantiles SOS y el Banco Prodem renovaron, por noveno año consecutivo, la alianza que beneficia a 25 familias en situación de vulnerabilidad. Este aporte estratégico ha sido un pilar fundamental en el bienestar de las familias que necesitan apoyo y continuará generando un impacto positivo en el país.



Aldeas Infantiles SOS y el Banco Prodem renovaron, por noveno año consecutivo, la alianza que beneficia a 25 familias en situación de vulnerabilidad. Este aporte estratégico ha sido un pilar fundamental en el bienestar de las familias que necesitan apoyo y continuará generando un impacto positivo en el país.

El convenio entre las dos instituciones comprende el respaldo económico para 95 niñas y niños en situación de vulnerabilidad. Gracias a esta alianza, se les proporcionará un apoyo integral y sostenible en el mejoramiento de las viviendas, educación, salud y desarrollo económico, además de habilidades de crianza y formación en temas como la resolución de conflictos.

Tanto Aldeas Infantiles SOS Bolivia como el Banco Prodem destacaron

la coincidencia existente en el trabajo que realizan. Aldeas Infantiles brinda apoyo a familias vulnerables que se encuentran en riesgo de separarse, acompañándolas hasta lograr su autosuficiencia mediante microemprendimientos sostenibles. Por su parte, el Banco Prodem contribuye al desarrollo inclusivo y social de la comunidad al proporcionar servicios financieros destinados a respaldar, precisamente, microemprendimientos.

Este trabajo conjunto entre las dos instituciones ha logrado transformar la vida de numerosas familias en varias ciudades de Bolivia, logrando fortalecer y consolidar hogares seguros y estables para niñas y niños que estuvieron a punto de perder el cuidado parental.

En el marco de este nuevo acuerdo, ambas organizaciones se comprometen a dar continuidad al trabajo coordinado para contribuir positivamente en la vida de las personas en situación vulnerable. A través de programas de acompañamiento familiar, capacitación y empoderamiento, se buscará promover la autonomía y la integración de las familias en la sociedad.

Aldeas Infantiles SOS trabaja hace más de 50 años en Bolivia. En la actualidad, brinda 7 servicios para familias en situación de vulnerabilidad, la mayor parte de ellos, destinados a prevenir el abandono infantil. Asimismo, ofrece alternativas de cuidado para niñas y niños que se han visto forzados a separarse de sus padres y sus familias.

Ambas organizaciones invitan a la sociedad boliviana, a empresas y a otras instituciones a sumarse a esta causa, colaborando en la construcción de un mejor futuro para las familias y las niñas y niños más vulnerables del país.

Indicadores Financieros al 30/06/2023

Entidades Asociadas a ASOFIN

En porcentajes

INDICADORES / ENTIDAD	BSO	BPR	PEF	BFO	PCO	VL1	TOTAL ASOFIN
ESTRUCTURA DE ACTIVOS							
(Disponibilidades + Inversiones temporarias) / Total activo	17,64%	7,36%	8,46%	13,55%	15,02%	26,48%	14,06%
Cartera / Total activo	77,77%	90,48%	77,89%	80,23%	77,00%	66,34%	80,37%
Inversiones permanentes / Total activo	2,13%	0,65%	9,42%	4,69%	5,66%	5,83%	3,28%
RESULTADOS INGRESOS Y GASTOS (anualizados)							
Resultado neto / (Activo + contingente) promedio - ROA	1,67%	1,37%	0,46%	0,79%	-1,24%	1,21%	1,25%
Resultado neto / Patrimonio promedio - ROE	15,05%	12,54%	6,45%	12,43%	-17,44%	4,08%	11,48%
Ingresos financieros / Cartera bruta promedio	15,11%	13,43%	15,10%	10,56%	10,63%	8,37%	13,74%
Ingresos por cartera / Cartera bruta promedio (5)	14,50%	13,22%	14,74%	9,93%	10,10%	6,98%	13,22%
Gasto neto por incobrabilidad (530 y 430) / Cartera bruta promedio	1,52%	0,58%	2,22%	1,22%	1,60%	0,55%	1,28%
Otros ingresos operativos / Cartera bruta promedio	1,26%	0,88%	1,39%	2,57%	1,93%	1,47%	1,35%
Gastos financieros / Pasivos con costo promedio (3)	3,89%	4,21%	4,07%	3,67%	3,53%	1,95%	3,87%
Gastos de captaciones / Captaciones promedio (5) y (6)	4,27%	4,55%	4,23%	3,60%	4,06%	2,06%	4,13%
GASTOS ADMINISTRATIVOS (anualizados)							
Gastos de administración / Cartera bruta promedio	6,28%	6,68%	7,41%	4,76%	6,94%	5,05%	6,30%
Gastos de administración / (Activo +Contingente) promedio	4,78%	5,64%	5,07%	3,50%	5,12%	3,25%	4,79%
Gastos de administración / Total gastos	43,16%	49,47%	40,96%	36,00%	38,81%	62,81%	44,13%
Gastos de personal / Total gastos de administración	55,64%	70,20%	54,17%	54,23%	59,84%	50,79%	59,30%
CALIDAD DE LA CARTERA DE CREDITOS							
Cartera vigente / Cartera bruta	99,14%	98,90%	97,64%	97,35%	86,37%	98,21%	98,44%
Cartera vencida / Cartera bruta	0,47%	0,40%	1,59%	0,31%	1,56%	0,45%	0,58%
Cartera en ejecución / Cartera bruta	0,39%	0,70%	0,77%	2,34%	12,08%	1,35%	0,98%
Cartera en mora neta (2) / Cartera bruta	-4,55%	-4,57%	-3,05%	-2,01%	1,35%	-7,47%	-4,12%
Cartera en mora según balance (7) / Cartera bruta	0,86%	1,10%	2,36%	2,65%	13,63%	1,79%	1,56%
Cartera+contingente con calificaciónA / (Cartera bruta+Contingente)	97,83%	98,52%	96,13%	93,76%	84,74%	S/D	92,76%
Cartera+contingente con calificaciónB / (Cartera bruta+Contingente)	1,27%	0,35%	1,30%	2,05%	2,16%	S/D	1,09%
Cartera+contingente con calificaciónC / (Cartera bruta+Contingente)	0,06%	0,14%	0,30%	0,76%	0,73%	S/D	0,21%
Cartera+contingente con calificaciónD / (Cartera bruta+Contingente)	0,03%	0,06%	0,09%	0,85%	0,27%	S/D	0,15%
Cartera+contingente con calificaciónE / (Cartera bruta+Contingente)	0,05%	0,10%	0,26%	0,18%	1,64%	S/D	0,13%
Cartera+contingente con calificaciónF / (Cartera bruta+Contingente)	0,76%	0,83%	1,92%	2,39%	10,46%	S/D	1,25%
Cartera reprogramada / Cartera bruta	13,58%	18,83%	14,10%	20,46%	45,03%	33,27%	17,23%
Cartera reprogramada en mora / Cartera reprogramada	2,63%	3,25%	1,07%	6,03%	20,65%	1,17%	3,81%
N° de clientes en mora / Total clientes de crédito	1,76%	1,47%	3,47%	2,89%	7,57%	2,68%	2,04%
N° clientes reprogramados / Total clientes de crédito	13,72%	16,58%	10,47%	13,72%	30,34%	S/D	13,75%
SOLVENCIA							
Previsión constituida (1) / Cartera en mora según balance	630,97%	515,97%	229,30%	175,86%	90,09%	516,92%	364,26%
Previsión constituida (1) / Patrimonio	38,70%	43,69%	46,80%	52,51%	129,09%	19,71%	39,82%
Previsión constituida (1) / Cartera bruta	5,41%	5,67%	5,41%	4,66%	12,28%	9,26%	5,68%
Patrimonio / Total activo	10,75%	11,33%	7,93%	6,97%	7,39%	30,65%	11,10%
Cartera en mora neta (2) / Patrimonio	-32,56%	-35,22%	-26,39%	-22,65%	14,20%	-15,89%	-28,89%
LIQUIDEZ							
Disponibilidades / Obligaciones con el público + Obligaciones con empresas con participación estatal	11,97%	6,77%	10,28%	12,59%	20,05%	9,43%	10,48%
(Disponibilidades + Inversiones temporarias) / Obligaciones con el público + Obligaciones con empresas con participación estatal	26,10%	9,48%	14,46%	19,64%	28,69%	45,26%	20,62%
(Disponibilidades +Inversiones temporarias) / Pasivo	19,76%	8,30%	9,18%	14,57%	16,22%	38,18%	15,81%
(Disponibilidades+Inversiones temporarias) / Pasivo con el público y empresas publicas a la vista y en caja de ahorros	82,27%	43,42%	59,36%	80,69%	68,88%	50,75%	68,19%
OTROS DATOS							
Saldo de cuentas castigadas (4) (en miles de \$US)	337.266	274.027	208.191	63.132	24.867	15.448	922.931
Saldo de crédito promedio por cliente (en \$US)	43.714	68.951	40.270	179.861	261.257	281.575	56.492
Número de oficinas/sucursales/agencias	116	131	77	37	10	23	394
Número de oficinas/sucursales/agencias urbanas (8)	91	59	44	32	10	23	259
Número de oficinas/sucursales/agencias rurales	25	72	33	5	0	0	135
Número de empleados	3.630	2.510	1.403	742	168	193	8.646
Numero de cajeros automaticos propios	196	177	42	38	6	34	493

(1) Previsión Constituida = Previsión de cartera incobrable + prevision para activos contingentes + prevision genérica voluntaria + generica ciclica

(2) Cartera en mora s/balance - Prev.constituida

(3) Pasivos con costo promedio = Obligaciones con el público + Obligaciones con bancos y entidades financieras + Obligaciones subordinadas+Obligaciones con empresas con participacion estatal

(4) Saldo de la cuenta ASFI 865.01

(5) y (6) Ratios Representan la tasa de interes implicita

(6) Captaciones promedio = obligaciones con el publico y con empresas con participacion estatal (212.00+213.00+214.00+215.00+282.00+283.00+284.00+285.00)

(7) Mora según balance = cartera vencida + cartera en ejecución

(8) Incluye El Alto, Quillacollo y Montero

(ASOFIN) compuesto por BSO, BPR, PEF, BFO, PCO y VL1

Los indicadores financieros basados en promedios, son calculados tomando en cuenta la información de todos los meses transcuridos desde diciembre del año pasado.

S/D Sin datos N/A No Aplica

Ecofuturo celebra 24 años de apoyo a las microfinanzas de Bolivia

Banco Pyme Ecofuturo cumple 24 años de apoyo a las microfinanzas del país con la plena confianza de los micro y pequeños empresarios, a quienes les ofrece seguridad y oportunidades para su desarrollo. Después de un crecimiento constante a la fecha alcanza a 364.887 clientes.

“Ecofuturo, en estos 24 años, ha evolucionado a pasos agigantados, alcanzando niveles de desarrollo importantes en una estructura exigente dentro del sistema financiero boliviano”, dijo Alejandro Bustillos, quien inicia una nueva gestión como Gerente General.

“Empezamos como fondo financiero privado y hoy somos el Banco Pyme líder que coadyuva en el desarrollo de los sectores más necesitados de la población, estamos convencidos que la inclusión financiera es uno de los retos en los que hemos trabajado sin dar tregua”, añadió.

ALEJANDRO BUSTILLOS
GERENTE GENERAL DE ECOFUTURO



Ecofuturo ha evolucionado a pasos agigantados, alcanzando niveles de desarrollo importantes



La oferta de productos y servicios financieros integrales es la que atrae a nuestros clientes



Banco PYME Ecofuturo



Banco PYME Ecofuturo

Comprometidos con el deporte y las mujeres

Te invitamos el día **20 de junio a las 11:00** a ser parte del descenso de la escaladora **Ilina Arsova**. Descenderá las torres de nuestro Banco ubicado en la Av. Sanchez Bustamante N° 302 esq. calle 9, Zona Calacoto.



Construyendo Oportunidades

Este artículo es supervisado por ASFI

Banco PYME Ecofuturo

Trekking de Altura



Este artículo es supervisado por ASFI

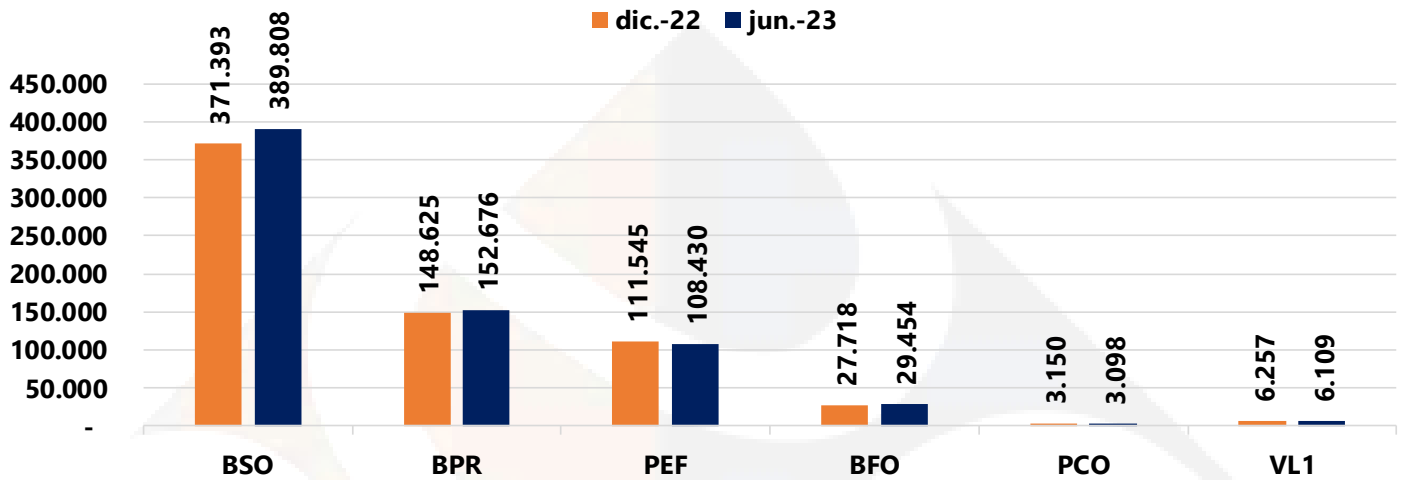
22 mujeres se reunieron en el campo base del Huayna Potosí y participaron del trekking de altura liderado por Mujer Montaña y Cholitas escaladoras, siendo una iniciativa del Global Sports Mentoring Program y la llegada de la escaladora Ilina Arsova de Macedonia del Norte.

Información Financiera al 30/06/2023

Entidades Asociadas a ASOFIN

En millones de bolivianos

Número de Operaciones de Crédito

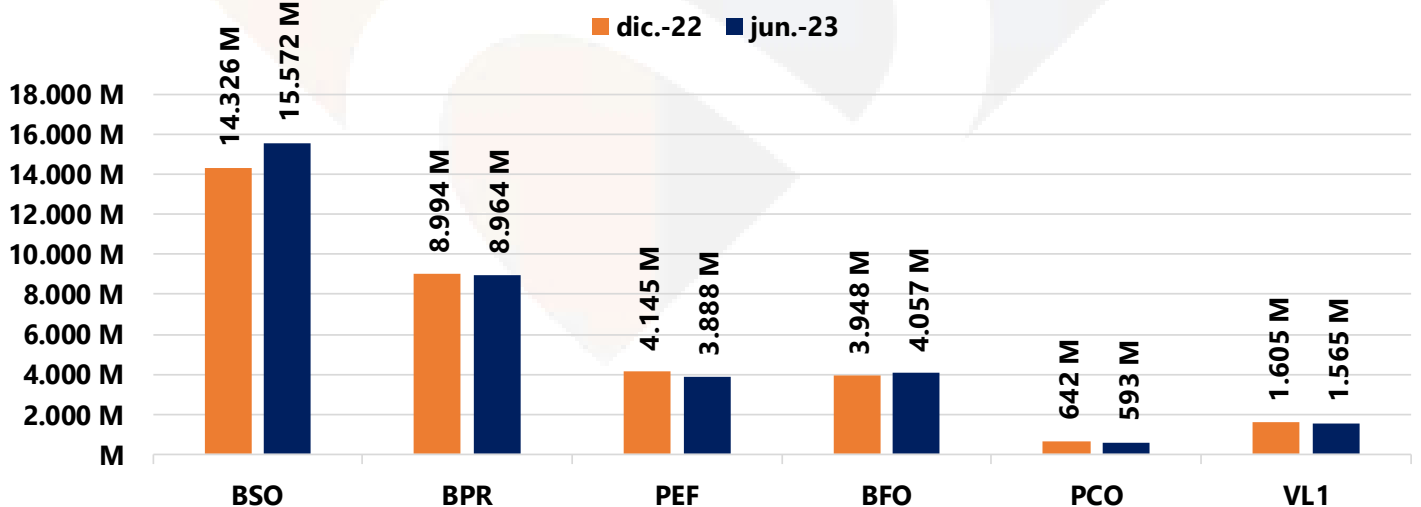


Evolución por Entidad

Entidad	Cartera			Operaciones			Mora			Previsión Constituida*		
	dic.-22	jun.-23	% Var	dic.-22	jun.-23	% Var	dic.-22	jun.-23	% Var	dic.-22	jun.-23	% Var
BSO	14.326 M	15.572 M	▲ 8,7%	371.393	389.808	▲ 5,0%	107 M	134 M	⊗ 25,3%	632 M	759 M	▲ 20,0%
BPR	8.994 M	8.964 M	▼ -0,3%	148.625	152.676	▲ 2,7%	72 M	98 M	⊗ 36,2%	435 M	444 M	▲ 2,1%
PEF	4.145 M	3.888 M	▼ -6,2%	111.545	108.430	▼ -2,8%	61 M	92 M	⊗ 49,6%	146 M	169 M	▲ 16,2%
BFO	3.948 M	4.057 M	▲ 2,8%	27.718	29.454	▲ 6,3%	107 M	108 M	⊗ 0,4%	144 M	150 M	▲ 4,0%
PCO	642 M	593 M	▼ -7,6%	3.150	3.098	▼ -1,7%	79 M	81 M	⊗ 2,7%	71 M	71 M	▲ 0,1%
VL1	1.605 M	1.565 M	▼ -2,5%	6.257	6.109	▼ -2,4%	17 M	28 M	⊗ 64,6%	129 M	131 M	▲ 1,6%
Total	33.659 M	34.640 M	▲ 2,9%	668.688	689.575	▲ 3,1%	443 M	540 M	⊗ 21,9%	1.557 M	1.724 M	▲ 10,7%

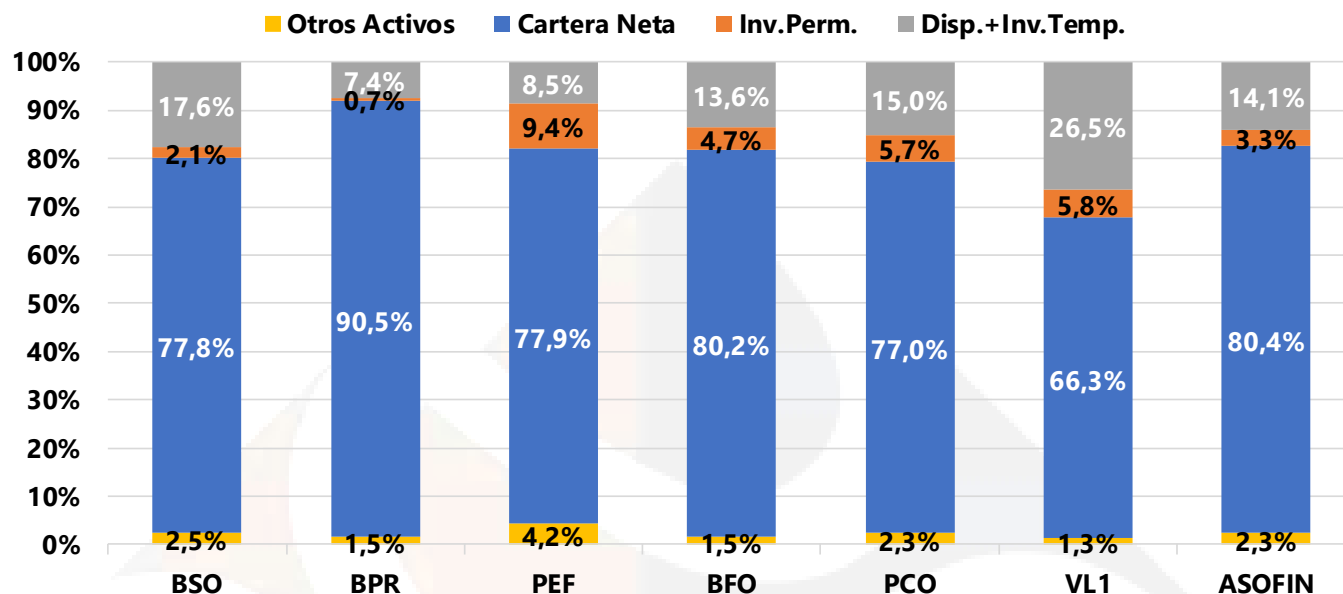
* Cuentas 139.00+253.00

Cartera Bruta



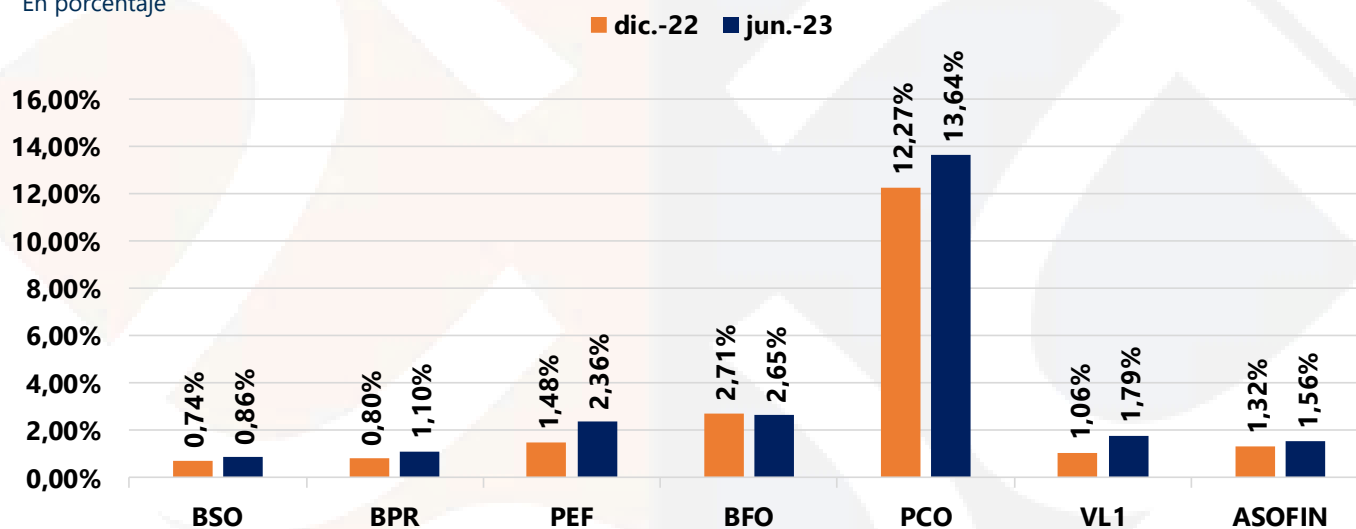
Estructura de los Principales Rubros del Activo

En porcentaje



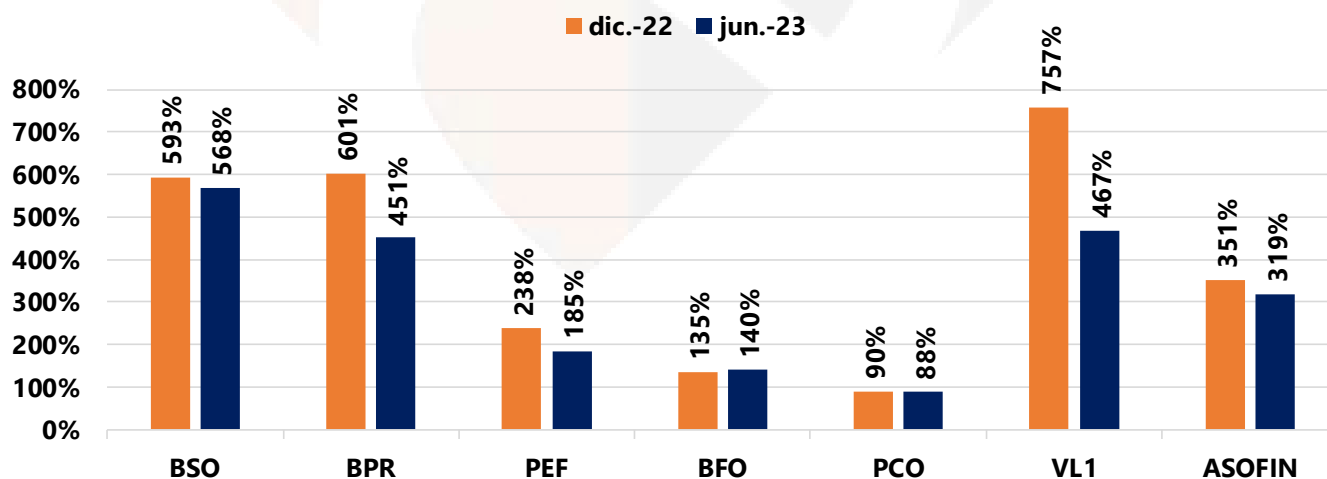
% de Cartera en Mora

En porcentaje



% de Cobertura de Cartera en Mora

En porcentaje






La Primera EFV recibe el Premio Paul Harris 2023

La Primera EFV celebro su 59 ANIVERSARIO RECIBIENDO EL PREMIO PAUL HARRIS 2023

Este reconocimiento es para todos los socios y trabajadores de LaPrimeraEFV, pero además es un compromiso de seguir trabajando para mejorar las condiciones de vida de la población boliviana.

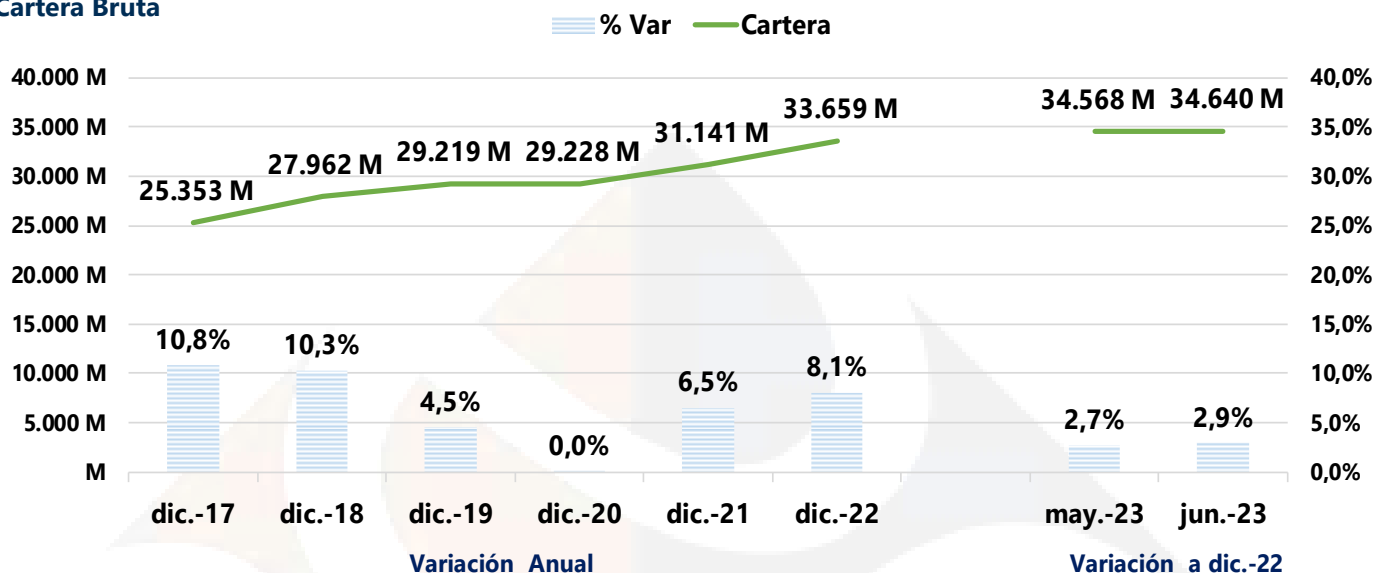


Evolutivo de Variables Financieras al 30/06/2023

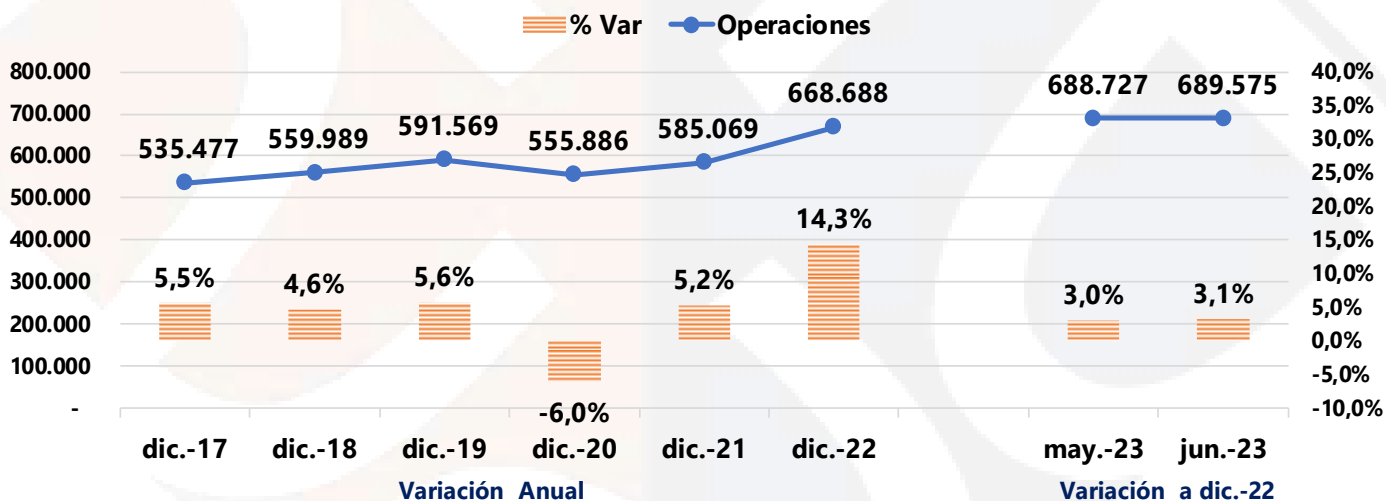
Entidades Asociadas a ASOFIN

En millones de bolivianos

Cartera Bruta

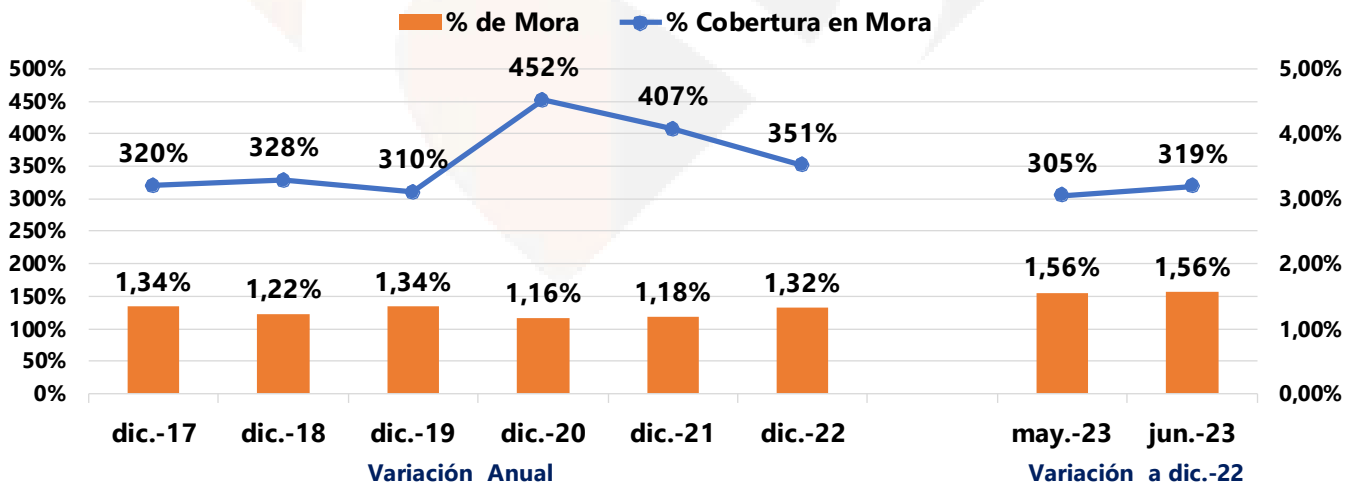


Operaciones de Crédito



Mora y Cobertura de Cartera en Mora

En porcentaje



¡ Actualiza tus datos ya!

datos
siempre al día



Si eres cliente de **Banco Fortaleza**,
actualiza tus datos en plataforma
de cualquiera de nuestras
agencias a nivel nacional.
No te pierdas nuestras **ofertas
especiales que tenemos
para tí**

Únicamente necesitas tu
Carnet de identidad vigente



Banco Fortaleza
¡Hacia adelante!

¡ Llegar a la cima !

En **Banco Fortaleza**
tus ahorros pueden **escalar...**
... escalas en **tu tasa de interés**
a lo largo del tiempo

DPF
ESCALA 

Monto mínimo de apertura: **Bs. 1.000**
Plazo mínimo: **mayor o igual a 1.80 días**



Banco Fortaleza
¡Hacia adelante!

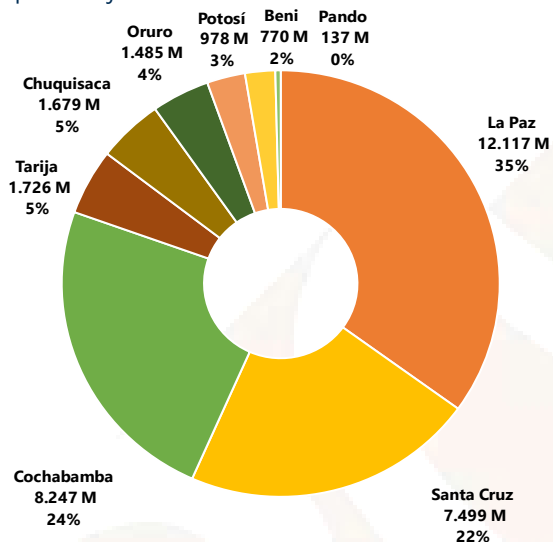
Información Financiera por Departamento al 30/06/2023

Entidades Asociadas a ASOFIN

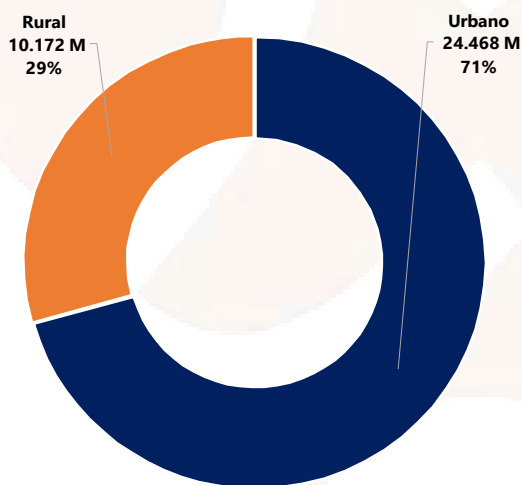
En millones de bolivianos

Participación de la Cartera Bruta por Departamento

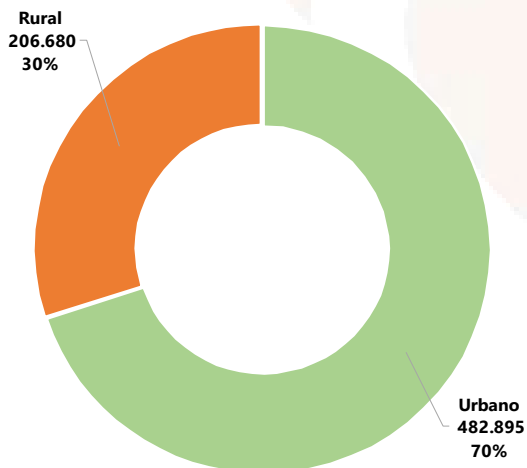
En porcentaje



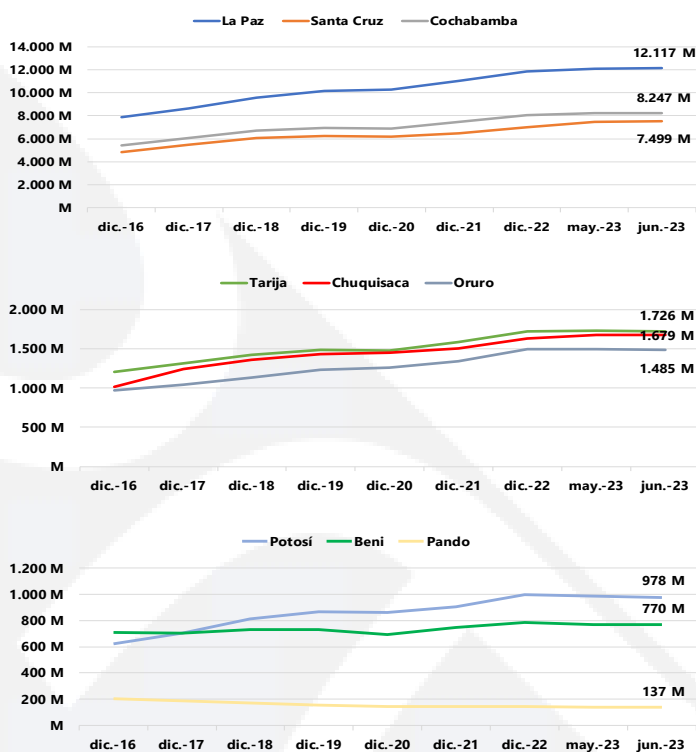
Cartera Bruta por Ubicación Geográfica



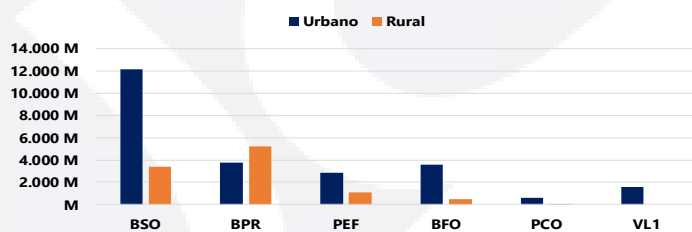
Operaciones de Crédito por Ubicación Geográfica



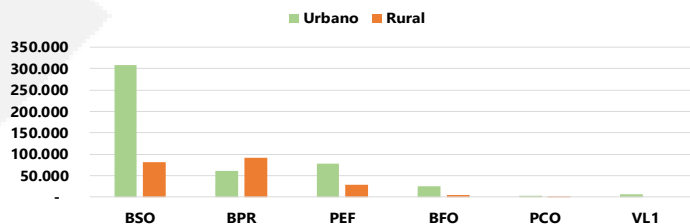
Tendencia de la Cartera Bruta por Departamento



Cartera Bruta por Entidad y Ubicación Geográfica



Operaciones de Crédito por Entidad y Ubicación Geográfica





¿Qué opciones de ahorro ofrece Bancomunidad?

Esta entidad es supervisada por ASFI

Esta entidad es supervisada por ASFI

Conoce nuestras TARJETAS DE CRÉDITO



Clásica

- Monto. Hasta Bs. 21.000.
- Tasa de interés, 9,99% durante los primeros 12 meses, posterior según tarifario vigente.
- Plazo, 36 meses.



Gold

- Monto. Hasta Bs. 140.000.
- Tasa de interés, 9,99% durante los primeros 12 meses, posterior según tarifario vigente.
- Plazo, 60 meses.

Cuentas de ahorro

Cuenta de ahorro
SINCO
5% de interés anual

4%
interés
anual.
Cuenta de ahorro
BC Plus



Cuenta de Ahorro en dólares
BC Verde 2% de interés

Cuentas corrientes

Cuenta corriente

MiPyme
+ Chequera + POS

Al 2% de
interés anual

*Visita nuestra web para ver más opciones

Cuentas de ahorro

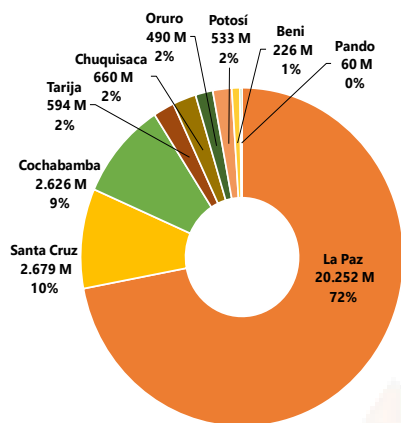
Cuenta de ahorro
SINCO
5% de interés anual

4%
interés
anual.
Cuenta de ahorro
BC Plus

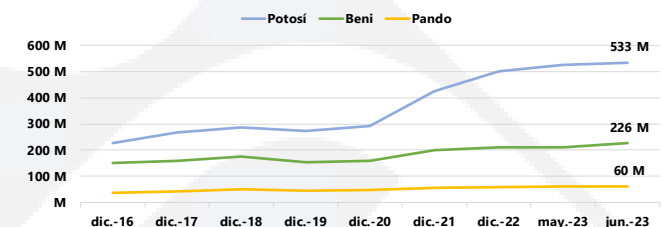
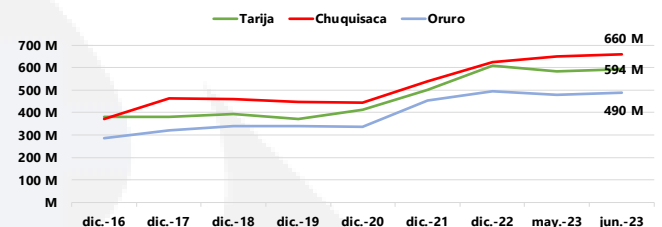
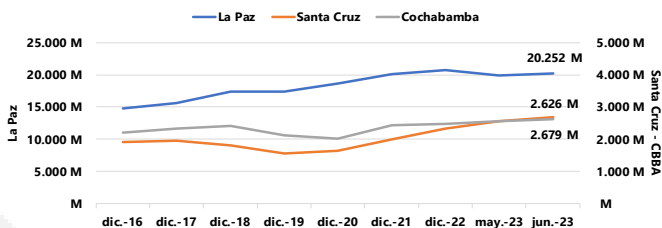


Cuenta de Ahorro en dólares
BC Verde 2% de interés

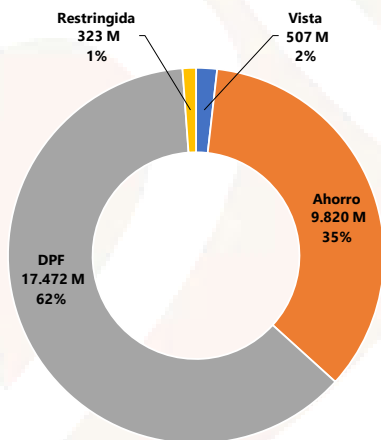
Participación de los Depósitos por Departamento En porcentaje



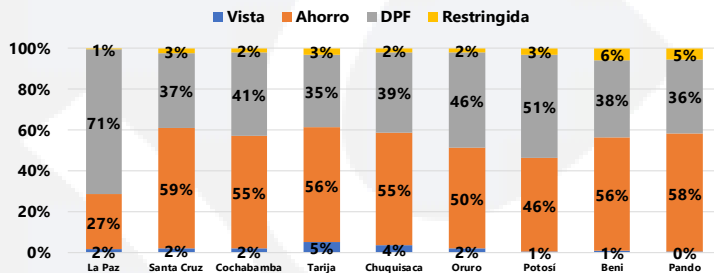
Tendencia de los Depósitos por Departamento



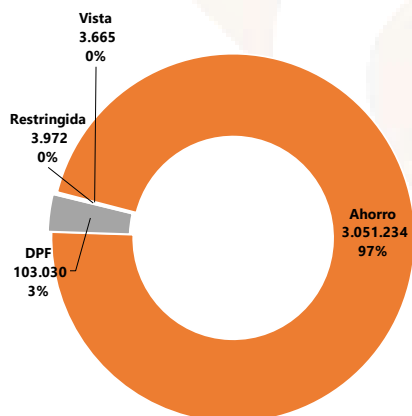
Depósitos del Público por Tipo



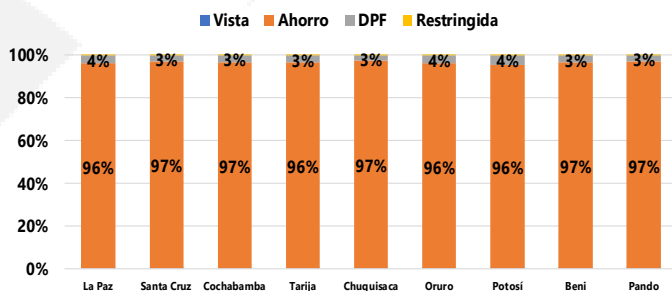
Depósitos del Público por Departamento y Tipo En porcentaje



N° Cuentas de Depósitos del Público por Tipo En porcentaje

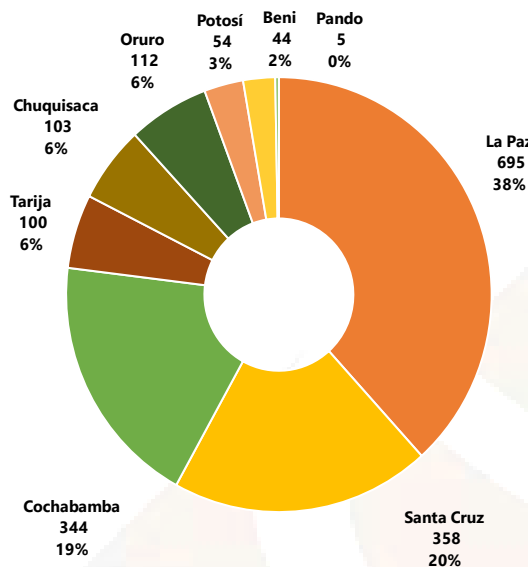


N° Cuentas de Depósitos del Público por Departamento y Tipo En porcentaje



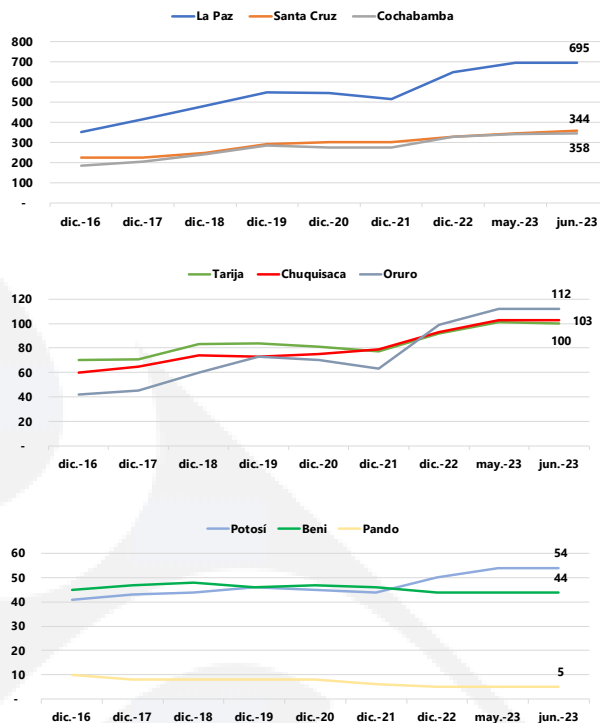
Participación de PAF por Departamento

En porcentaje

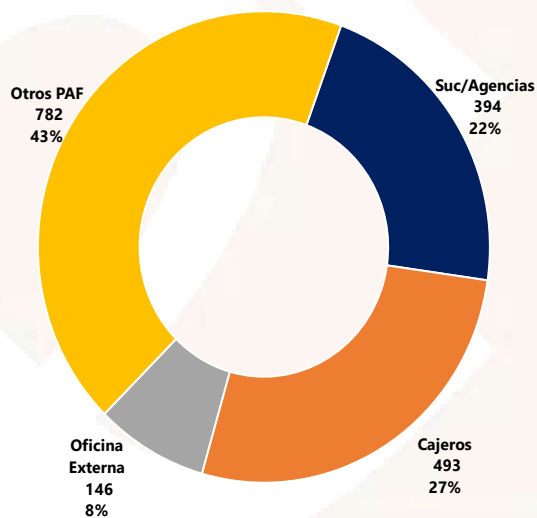


Tendencia de PAF por Departamento

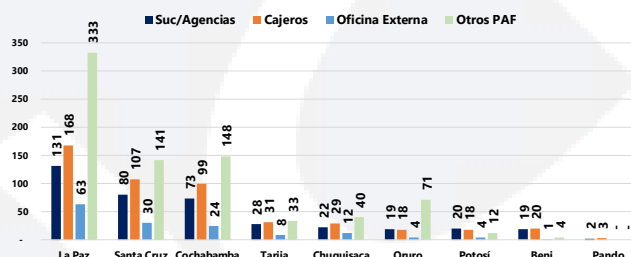
En porcentaje



PAF por Tipo

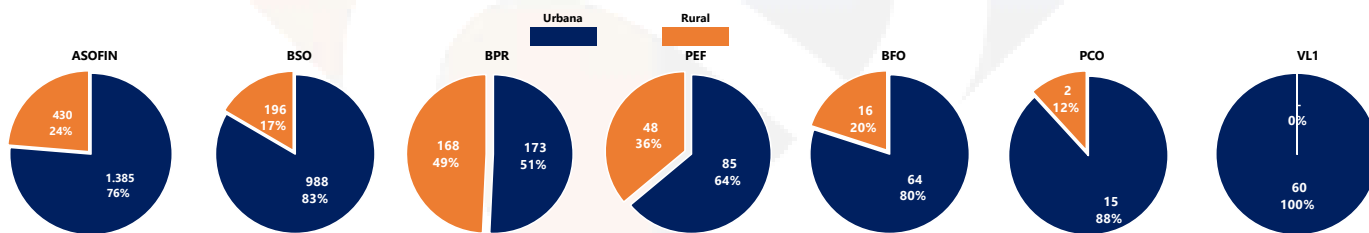


PAF por Tipo y Departamento



PAF según Entidad y Área Geográfica

Al 30/06/2023



Cajeros Automáticos Según Entidad y Área Geográfica

