



ASOFIN

Asociación de Entidades Financieras Especializadas en Micro Finanzas

N°214 | Mayo 2023



Nuestras entidades asociadas ofrecen servicios financieros para la micro, pequeña y mediana empresa en Bolivia



34.568 M

Cartera
(Millones de Bs.)



688.727

Operaciones de
Crédito



27.559 M

Depósitos ⁽¹⁾
(Millones de Bs.)



3.163.899

Nro. Cuentas ⁽²⁾



1.803

PAF ⁽³⁾



393

Sucursales y
Agencias



258

Agencias
Urbanas



135

Agencias
Rurales



494

Cajeros
Automaticos



916

Otros
PAF

⁽¹⁾ Cuentas 210.00 y 280.00 (no considera los cargos financieros por pagar) — Datos ASOFIN.

⁽²⁾ Número de cuentas a la vista, caja de ahorros, plazo fijo y en garantía — Datos ASFI.

⁽³⁾ Puntos de Atención Financiera — Datos ASFI.

Imagen por [FREE.PIC](#)


Entidades Financieras Asociadas



Ecofuturo celebra 24 años apoyando las microfinanzas en Bolivia

A lo largo de estos 24 años de trabajo en el sector de las microfinanzas, Banco Pyme Ecofuturo S.A. goza de la confianza de los micro y pequeños empresarios del país, otorgándoles seguridad y oportunidades para su desarrollo que se reflejan en el crecimiento constante de clientes que alcanza a 364.887 a lo largo del país.

“Ecofuturo, en estos 24 años, ha evolucionado a pasos agigantados, alcanzando niveles de desarrollo importantes en una estructura exigente dentro del sistema financiero boliviano. Empezamos como fondo financiero privado y hoy somos el Banco Pyme líder que coadyuva en el desarrollo de los sectores más necesitados de la



población, estamos convencidos que la inclusión financiera es uno de los retos en los que hemos trabajado sin dar tregua”, declaró Bustillos quien inicia una nueva gestión como Gerente General de Ecofuturo.

Banco Pyme Ecofuturo S.A. acompaña a un sector que no tenía oportunidades de financiamiento para el desarrollo. Hoy este sector que agrupa a micro, pequeños y medianos empresarios se constituye en una fuerza impulsora importante de la economía nacional. Por ello, el Banco adaptó la tecnología de evaluación crediticia para cada sector lo que permitió contar con un stock de 99.129 prestatarios.

“La oferta de servicios financieros integrales es la que atrae a nuestros clientes, porque no sólo ofrecemos la apertura de una caja de ahorro, sino también la oportunidad de acceder a un crédito que impulsa las diversas actividades de esas pequeñas economías que al final de la cadena productiva mejoran la calidad de vida de nuestros clientes”, declaró el Gerente General.

Han pasado 24 años desde que Banco Pyme Ecofuturo S.A. apuntara su meta en las microfinanzas y ese es el ADN de donde se funda el interés para continuar en esta ruta que es el nicho de mercado donde más satisfacciones han cosechado.

“Nuestras agencias del área rural, atienden a agricultores, microempresarios cafetaleros, productores de cacao, de cítricos, de tubérculos y sojeros que son evaluados de manera individual así nos adaptamos, logrando su inclusión financiera y por supuesto, acompañándolos en su crecimiento”, acotó Bustillos.

El Banco, con la finalidad de atender a los consumidores financieros, dispone de 67 agencias en 8 departamentos, 41 cajeros automáticos, 8 oficinas externas, 3 oficinas feriales recurrentes, 3 ventanillas de cobranza y 9 sucursales con una presencia de más del 50% de atención financiera concentrada en el área rural.

“Estamos muy orgullosos de lo que hemos logrado en estos 24 años, somos poseedores de uno de los reconocimientos más importantes que avalan la gestión del talento humano en Ecofuturo: TOP EMPLOYER 2023, porque nos interesa que todos nuestros colaboradores estén comprometidos con la misión del Banco. Para los 25 años tendremos importantes noticias”, concluyó Bustillos.

Son 24 años de construir oportunidades para las y los bolivianos con el compromiso de seguir creciendo y apostando por nuestros micro y pequeños empresarios.

Balance General y Estado de Resultados al 31/05/2023

Entidades Asociadas a ASOFIN

Expresado en bolivianos

CUENTAS / ENTIDAD:	BSO	BPR	PEF	BFO	PCO	VL1	TOTAL ASOFIN
ACTIVO	20.323.716.928	10.176.373.531	5.673.515.821	4.956.878.510	767.413.151	2.400.067.641	44.297.965.582
Disponibilidades	1.669.523.455	471.330.758	249.772.548	285.375.462	75.163.173	135.436.294	2.886.601.690
Inversiones Temporarias	2.091.012.510	140.363.178	138.144.426	272.537.857	35.657.020	495.772.755	3.173.487.746
Cartera	15.788.875.576	9.248.529.346	4.502.556.300	4.099.031.016	595.222.711	1.595.625.433	35.829.840.382
Cartera bruta	15.510.513.759	8.915.936.531	3.968.639.432	4.006.714.665	598.058.900	1.568.363.567	34.568.226.855
Cartera vigente	13.280.738.096	7.181.513.210	3.394.816.160	3.115.291.824	308.142.684	1.022.475.095	28.302.977.069
Cartera vencida	42.184.892	12.993.530	61.424.361	6.923.906	1.675.509	3.364.613	128.566.811
Cartera en ejecución	36.969.289	28.558.911	26.702.116	51.288.232	22.337.418	19.220.978	185.076.944
Cartera reprogramada o reestructurada vigente	2.093.136.976	1.640.609.740	480.252.538	783.457.660	210.971.571	518.809.465	5.727.237.951
Cartera reprogramada o reestructurada vencida	33.373.020	18.664.857	4.105.170	5.870.492	7.859.534	1.544.405	71.417.477
Cartera reprogramada o reestructurada en ejecución	24.111.485	33.596.283	1.339.087	43.882.551	47.072.186	2.949.012	152.950.603
Productos devengados por cobrar cartera	850.144.802	602.853.874	660.030.637	215.761.655	65.001.271	107.623.996	2.501.416.236
(Previsión para cartera incobrable)	-571.782.985	-270.261.060	-126.113.769	-123.445.304	-67.837.460	-80.362.130	-1.239.802.709
Préstamos diferidos (vigentes / vencidos / ejecución)	351.870.072	249.129.220	230.536.697	36.773.157	16.310.352	11.128.704	895.748.201
Préstamos reprogramados o reestructurados diferidos (vigentes / vencidos / ejecución)	152.239.255	286.843.751	77.795.801	61.443.277	31.967.654	26.413.057	636.702.795
TOTAL Capital DIFERIDO	504.109.327	535.972.971	308.332.498	98.216.433	48.278.006	37.541.761	1.532.450.997
Productos devengados por cobrar de préstamos diferidos (vigentes / vencidos / ejecución)	302.372.571	158.952.972	178.380.225	38.401.968	13.278.363	22.002.048	713.388.147
Productos devengados por cobrar de préstamos reprogramados o reestructurados diferidos (vigentes / vencidos / ejecución)	223.929.310	179.988.555	61.464.849	53.484.996	19.565.768	28.758.004	567.191.483
TOTAL Interes DIFERIDO	526.301.881	338.941.527	239.845.074	91.886.965	32.844.131	50.760.052	1.280.579.629
Otras cuentas por cobrar	130.830.430	112.156.669	112.635.047	30.002.082	3.359.170	6.829.576	395.812.973
Bienes realizables	94.927	1.102.836	658.024	6.739.266	1.581.063	541.422	10.717.539
Inversiones permanentes	306.028.251	154.694.540	535.909.134	221.588.624	43.250.236	139.797.391	1.401.268.176
Bienes de uso	318.361.740	39.146.279	127.169.639	35.549.795	11.955.833	25.386.920	557.570.206
Otros activos	18.990.039	9.049.925	6.670.703	6.054.408	1.223.944	677.850	42.666.870
Fideicomisos constituidos	-	-	-	-	-	-	-
PASIVO	18.177.094.354	9.027.827.590	5.225.896.744	4.600.574.454	709.113.635	1.667.112.435	39.407.619.212
Obligaciones con el público	6.837.019.761	4.188.438.091	2.005.874.846	3.377.190.144	346.354.979	1.399.889.375	18.154.767.196
A la vista	11.854.396	26.957.073	125.685.550	317.749.688	10.089.316	362.377	492.698.401
Por cuentas de ahorro	4.160.621.456	1.666.687.932	669.658.501	519.610.210	160.590.268	1.256.355.454	8.433.523.819
A plazo	979.514	326.489	122.124	579.110	-	125.693.159	127.700.395
Restringidas	83.382.819	117.093.640	12.095.133	75.616.298	25.528.591	16.418.835	330.135.315
A plazo, con anotación en cuenta	2.446.119.955	2.279.824.741	1.157.111.335	2.216.960.400	146.579.641	-	8.246.596.072
Cargos devengados por pagar	134.061.622	97.548.217	41.202.203	246.674.438	3.567.163	1.059.550	524.113.194
Obligaciones con instituciones fiscales	11.269.268	1.495.901	31.408	-	-	518.715	13.315.291
Obligaciones con bancos y entidades de financiamiento	3.527.659.970	578.094.391	1.523.769.247	990.594.430	209.571.602	112.003.746	7.030.873.385
Otras cuentas por pagar	687.395.480	314.858.954	165.769.761	60.365.246	10.854.871	83.331.085	1.321.775.396
Previsiones	200.236.940	252.582.715	81.012.446	63.994.147	3.844.973	64.766.984	666.438.205
Para activos contingentes	467	11.058.920	1.721.594	2.315.500	194.434	44.012	15.334.928
Genéricas Voluntarias	114.340.291	172.212.718	39.044.025	25.271.272	1.825.270	50.864.035	403.557.610
Genérica Cíclica	84.671.120	52.747.148	40.246.827	36.407.375	1.825.270	13.858.937	229.756.677
otras provisiones por desahucio	1.225.062	16.563.928	-	-	-	-	17.788.990
Títulos de deuda en circulación	-	-	50.478.472	-	-	-	50.478.472
Obligaciones subordinadas	351.038.022	-	118.831.001	82.868.202	-	-	552.737.225
Obligaciones con empresas con participación estatal	6.562.474.912	3.692.357.539	1.280.160.972	25.530.877	50.107.210	6.602.530	11.617.234.040
A la vista	-	-	-	-	-	-	-
Por cuentas de ahorro	610.341.082	176.199.547	1.772.388	22.515.273	74.334	6.602.530	817.505.154
A plazo	-	-	-	-	-	-	-
Restringidas	-	-	-	-	-	-	-
A plazo, con anotación en cuenta	5.168.210.980	2.851.408.200	1.044.451.802	3.000.000	44.000.000	-	9.111.070.982
Cargos devengados por pagar	783.922.850	664.749.792	233.936.782	15.604	6.032.877	-	1.688.657.905
PATRIMONIO	2.146.622.575	1.148.545.941	447.619.077	356.304.055	58.299.516	732.955.206	4.890.346.370
Capital social	1.699.065.000	932.408.300	370.733.300	297.993.600	71.981.840	411.490.800	3.783.672.840
Aportes no capitalizados	1.689.535	5.529.528	883.491	2.171.757	4.837.186	-	15.111.497
Ajustes al patrimonio	-	-	-	-	-	-	-
Reservas	313.812.685	152.523.910	44.451.610	25.872.437	4.507.876	309.069.238	850.237.756
Resultados acumulados	132.055.355	58.084.203	31.550.676	30.266.261	-23.027.386	12.395.168	241.324.278
Utilidades/(Pérdidas) Acumuladas	-	1.010	19.708.054	-	-19.730.538	-	-21.475
Utilidades/(Pérdidas) del Periodo o gestión	132.055.355	58.083.193	11.842.622	17.693.790	-3.296.847	12.395.168	228.773.281
CUENTAS CONTINGENTES	169.948	357.729.038	36.806.847	380.869.428	33.133.034	1.893.922	810.602.216
ESTADO DE RESULTADOS	BSO	BPR	PEF	BFO	PCO	VL1	ASOFIN
+ Ingresos financieros	920.317.611	503.832.591	259.138.730	175.851.043	26.367.958	54.843.584	1.940.351.517
- Gastos financieros	-261.212.066	-151.235.622	-90.719.205	-69.788.618	-10.824.724	-12.906.060	-596.686.293
RESULTADO FINANCIERO BRUTO	659.105.545	352.596.970	168.419.525	106.062.425	15.543.234	41.937.524	1.343.665.224
+ Otros ingresos operativos	73.023.648	33.054.279	23.263.711	37.698.155	4.656.611	10.044.538	181.740.941
- Otros gastos operativos	-17.280.118	-3.034.140	-6.211.626	-17.887.428	-4.068.214	-2.877.127	-51.358.653
RESULTADO DE OPERACIÓN BRUTO	714.849.075	382.617.108	185.471.610	125.873.153	16.131.631	49.104.935	1.474.047.512
+ Recuperación de activos financieros	20.266.174	29.140.543	31.280.116	20.908.701	9.353.417	417.950	111.366.904
- Cargos por incobrabilidad y desvalorización	-111.010.638	-52.457.821	-65.865.753	-40.898.372	-11.020.152	-4.834.331	-286.087.067
RESULTADO DE OPERACIÓN DESPUES DE INCOBRABLES	624.104.611	359.299.831	150.885.973	105.883.482	14.464.896	44.688.554	1.299.327.347
- Gastos de administración	-378.850.769	-251.293.382	-126.421.349	-79.286.533	-17.881.875	-32.293.386	-886.027.293
RESULTADO DE OPERACIÓN NETO	245.253.842	108.006.449	24.464.624	26.596.949	-3.416.979	12.395.168	413.300.053
+/- Ajuste por diferencia de cambio y mantenimiento de valor	-135	-2.632	-396.382	-47.404	508	-	-446.045
RESULTADO DESPUES DE AJUSTE POR DIF. DE CAMBIO Y MANT. DE VAL.	245.253.706	108.003.817	24.068.242	26.549.545	-3.416.471	12.395.168	412.854.008
+/- Resultado extraordinario	551.260	54.357	18.676	-	-	-	624.293
RESULTADO NETO ANTES DE AJUSTES DE GESTIONES ANTERIORES	245.804.966	108.058.174	24.086.918	26.549.545	-3.416.471	12.395.168	413.478.301
+/- Resultado de ejercicios anteriores	812.389	31.814	-299.535	-7.796	119.624	-	656.496
RESULTADO ANTES DE IMPUESTOS Y AJUSTE CONT. POR INFLACION	246.617.355	108.089.988	23.787.384	26.541.749	-3.296.847	12.395.168	414.134.797
+/- Ajuste por inflación	-	-	-	69	-	-	69
RESULTADO ANTES DE IMPUESTOS	246.617.355	108.089.988	23.787.384	26.541.818	-3.296.847	12.395.168	414.134.866
- IUUE	-114.562.000	-50.006.794	-11.944.762	-8.848.028	-	-	-185.361.584
RESULTADO NETO DE LA GESTION	132.055.355	58.083.193	11.842.622	17.693.790	-3.296.847	12.395.168	228.773.281

Fuente: ASOFIN

BancoSol transforma vidas desde hace 31 años



BancoSol, desde hace más de tres décadas impulsa una nueva forma de hacer banca, inclusiva y sostenible en Bolivia y en el mundo, con el propósito central de seguir transformando las vidas de quienes creen en un mejor futuro.

Como muestra, por tercer año consecutivo, BancoSol obtuvo la más alta calificación de Desempeño en Responsabilidad Social Empresarial (RSE), conforme a la evaluación efectuada por la calificadora de riesgo boliviana AESA Ratings, asociada a Fitch Ratings, que es una agencia de calificación crediticia. Entre las principales áreas de trabajo que fueron evaluadas en 2022, se encuentra el marco estratégico social y gestión de RSE del Banco, la relación con el cliente y otros grupos de interés, así como medioambiente.

BancoSol logró la máxima calificación (Nivel R1+) que ratifica un muy fuerte compromiso social pues ha integrado la RSE de manera transversal dentro de su Planificación Estratégica, alineando su estrategia social con el modelo de negocios de la organización.

“Nos sentimos muy honrados con esa calificación que nos compromete a continuar promoviendo estrategias socialmente responsables, orientadas a atender las necesidades de los empresarios y empresarias de la microempresa, de sus familias, así como de los diferentes grupos de interés del Banco. De igual manera, el máximo puntaje obtenido nos motiva e impulsa a mejorar cada día nuestros procedimientos, nuestros servicios y sobre todo nuestra gestión y gobernanza para poder impactar de forma positiva en la vida de las personas y en la sociedad en su conjunto”, destaca la gerente general adjunta de BancoSol, Verónica Gavilanes.

En su informe AESA Ratings destaca también una gestión transversal en el Banco y una alta institucionalización de RSE, con una nueva orientación dirigida a la digitalización de servicios y la inclusión de clientes al incorporar innovaciones financieras que acercaron la banca a los usuarios que incluyen la promoción de uso de nuevos canales digitales, el desarrollo de servicios caracterizados por nuevas tecnologías, el impulso al ahorro entre los empresarios/as y el fomento a la cultura del seguro.

El BancoSol tiene grupos de interés claramente definidos y muestra una sólida segmentación de mercado y conocimiento profundo del perfil de sus clientes, contando para ello con una amplia red de servicios en los nueve departamentos del país, fomenta la apertura de corresponsales no financieros, como estratégica de diversificación y bancarización, asegura la calificadora.

Agrega que la atención con calidad es un pilar esencial del Banco y su cultura organizacional hace mucho énfasis en el respeto a los clientes, que está fuertemente institucionalizado a través de protocolos estandarizados en todos los procesos de atención al cliente. Adicionalmente, la calidad en los servicios es un valor fundamental plasmado en la Política de Atención al Consumidor Financiero. Ha implementado un sólido programa de RSE con la sociedad y otros grupos de interés, y cuenta con un proceso de monitoreo frecuente y formalizado. Ejecuta programas de educación financiera especializados de alto impacto y demuestra resultados sólidos en acciones filantrópicas. Por consiguiente, AESA Ratings considera que BancoSol tiene atributos muy fuertes en participación y desarrollo con la comunidad.

En cuanto al tema ambiental, la calificadora resalta que BancoSol tiene una política medioambiental definida y con un perfil orientado a los criterios ambientales, sociales y de gobernanza (ASG), con acciones y actividades específicas. Además, realiza gestiones para el reciclaje de papel y residuos electrónicos. Por otra parte, mide el impacto que generan los negocios de sus clientes e interviene en casos donde exista mucha contaminación. Finalmente, cuenta con una lista específica de operaciones excluidas por contaminar el medioambiente.



Indicadores Financieros al 31/05/2023

Entidades Asociadas a ASOFIN

En porcentajes

INDICADORES / ENTIDAD	BSO	BPR	PEF	BFO	PCO	VL1	TOTAL ASOFIN
ESTRUCTURA DE ACTIVOS							
(Disponibilidades + Inversiones temporarias) / Total activo	18,50%	6,01%	6,84%	11,26%	14,44%	26,30%	13,68%
Cartera / Total activo	77,69%	90,88%	79,36%	82,69%	77,56%	66,48%	80,88%
Inversiones permanentes / Total activo	1,51%	1,52%	9,45%	4,47%	5,64%	5,82%	3,16%
RESULTADOS INGRESOS Y GASTOS (anualizados)							
Resultado neto / (Activo + contingente) promedio - ROA	1,63%	1,32%	0,48%	0,79%	-0,95%	1,21%	1,23%
Resultado neto / Patrimonio promedio - ROE	14,78%	12,16%	6,71%	12,21%	-13,20%	4,07%	11,31%
Ingresos financieros / Cartera bruta promedio	15,11%	13,45%	15,13%	10,60%	10,25%	8,31%	13,74%
Ingresos por cartera / Cartera bruta promedio (6)	14,48%	13,23%	14,76%	9,97%	9,75%	6,98%	13,21%
Gasto neto por incobrabilidad / Cartera bruta promedio	1,49%	0,62%	2,02%	1,21%	0,65%	0,67%	1,24%
Otros ingresos operativos / Cartera bruta promedio	1,20%	0,88%	1,36%	2,27%	1,81%	1,52%	1,29%
Gastos financieros / Pasivos con costo promedio (3)	3,86%	4,20%	4,13%	3,67%	3,55%	1,95%	3,87%
Gastos de captaciones / Captaciones promedio (7)	3,94%	4,27%	4,05%	3,60%	4,05%	2,06%	3,91%
GASTOS ADMINISTRATIVOS (anualizados)							
Gastos de administración / Cartera bruta promedio	6,22%	6,71%	7,38%	4,78%	6,95%	4,89%	6,27%
Gastos de administración / (Activo +Contingente) promedio	4,73%	5,66%	5,05%	3,52%	5,12%	3,14%	4,77%
Gastos de administración / Total gastos	42,87%	49,47%	41,66%	36,57%	40,74%	61,03%	44,17%
Gastos de personal / Total gastos de administración	56,12%	70,27%	53,83%	54,25%	60,04%	52,45%	59,59%
CALIDAD DE LA CARTERA DE CREDITOS							
Cartera vigente / Cartera bruta	99,12%	98,95%	97,64%	97,31%	86,80%	98,27%	98,44%
Cartera vencida / Cartera bruta	0,49%	0,36%	1,65%	0,32%	1,59%	0,31%	0,58%
Cartera en ejecución / Cartera bruta	0,39%	0,70%	0,71%	2,38%	11,61%	1,41%	0,98%
Cartera en mora neta (2) / Cartera bruta	-4,09%	-4,63%	-2,86%	-1,98%	1,21%	-7,53%	-3,91%
Cartera en mora según balance (8) / Cartera bruta	0,88%	1,05%	2,36%	2,69%	13,20%	1,73%	1,56%
Cartera+contingente con calificaciónA / (Cartera bruta+Contingente)	99,00%	98,41%	96,30%	93,49%	84,17%	S/D	97,60%
Cartera+contingente con calificaciónB / (Cartera bruta+Contingente)	0,08%	0,50%	1,15%	2,24%	3,13%	S/D	0,64%
Cartera+contingente con calificaciónC / (Cartera bruta+Contingente)	0,05%	0,11%	0,45%	1,04%	1,09%	S/D	0,26%
Cartera+contingente con calificaciónD / (Cartera bruta+Contingente)	0,03%	0,07%	0,10%	0,58%	0,05%	S/D	0,11%
Cartera+contingente con calificaciónE / (Cartera bruta+Contingente)	0,06%	0,10%	0,29%	0,27%	1,15%	S/D	0,14%
Cartera+contingente con calificaciónF / (Cartera bruta+Contingente)	0,78%	0,81%	1,71%	2,38%	10,41%	S/D	1,27%
Cartera reprogramada / Cartera bruta	13,87%	18,99%	12,24%	20,80%	44,46%	33,37%	17,22%
Cartera reprogramada en mora / Cartera reprogramada	2,67%	3,09%	1,12%	5,97%	20,66%	0,86%	3,77%
Nº de prestatarios en mora / Total prestatarios de crédito	1,82%	1,40%	3,32%	2,90%	7,64%	S/D	2,04%
Nº de prestatarios reprogramados / Total prestatarios de crédito	13,98%	16,71%	8,72%	13,93%	29,80%	S/D	13,64%
SOLVENCIA							
Previsión constituida (1) / Cartera en mora según balance	564,11%	539,67%	221,36%	173,61%	90,80%	535,95%	351,01%
Previsión constituida (1) / Patrimonio	35,91%	44,08%	46,27%	52,61%	122,96%	19,80%	38,62%
Previsión constituida (1) / Cartera bruta	4,97%	5,68%	5,22%	4,68%	11,99%	9,25%	5,46%
Patrimonio / Total activo	10,56%	11,29%	7,89%	7,19%	7,60%	30,54%	11,04%
Cartera en mora neta(2) / Patrimonio	-29,54%	-35,91%	-25,37%	-22,31%	12,46%	-16,11%	-27,61%
LIQUIDEZ							
Disponibilidades/ Obligaciones con el público	12,46%	5,98%	7,60%	8,39%	18,96%	9,63%	9,70%
(Disponibilidades + Inversiones temporarias) / Obligaciones con el público	28,06%	7,76%	11,81%	16,40%	27,95%	44,88%	20,35%
(Disponibilidades +Inversiones temporarias) / Pasivo	20,69%	6,78%	7,42%	12,13%	15,63%	37,86%	15,38%
(Disponibilidades+Inversiones temporarias) / Pasivo con el público a la vista y en caja de ahorros	90,13%	36,12%	48,77%	66,63%	64,93%	50,23%	67,89%
OTROS DATOS							
Saldo de cuentas castigadas (4) (en miles de Bs.)	329.892	275.113	206.308	63.448	24.820	15.448	915.030
Saldo de crédito promedio por cliente (en Bs.)	43.664	69.112	40.584	180.288	259.462	282.181	56.474
Número de oficinas/sucursales/agencias	116	131	77	36	10	23	393
Número de oficinas/sucursales/agencias urbanas (9)	91	59	44	31	10	23	258
Número de oficinas/sucursales/agencias rurales	25	72	33	5	0	0	135
Número de empleados	3.525	2.525	1.427	736	170	193	8.576
Numero de cajeros automaticos propios	197	177	42	38	6	34	494

(1) Previsión de cartera y contingente + previsión genérica voluntaria+previsión cíclica

(2) Cartera en mora s/balance - Prev. constituida

(3) Obligaciones con el público + Obligaciones con bancos y entidades financieras + Obligaciones subordinadas+Obligaciones con empresas con participación estatal

(4) Saldo de la cuenta ASFI 865.01

(5) y (6) Representan la tasa de interés implícita

(7) Se excluyen las siguientes subcuentas del pasivo: "Previsión genérica voluntaria"

(8) Mora según balance = cartera vencida + cartera en ejecución

(9) Incluye Ciudades Capitales y El Aito

Los indicadores financieros basados en promedios, son calculados tomando en cuenta la información de todos los meses transcurridos desde diciembre del año pasado.

S/D Sin datos N/A No Aplica

Primer sorteo:
10 DE JULIO

**Cuando llueve
en Prodem...
¡GANAN TODOS!**

¿Quieres ser el próximo?

AHORRA en la ProCuenta
ACUMULA PUNTOS
CANJEA DINERO



www.prodem.bo

LÍNEA GRATUITA
800-10-9797

Esta entidad es supervisada por ASFI

banco
prodem



AJ
AUTORIDAD
DE FISCALIZACIÓN DEL JUEGO
JUSTO, LEGAL Y TRANSPARENTE
Actividad Autorizada y Fiscalizada
por la Autoridad de Juego

Promoción válida del 01/04/2023 al 16/09/2024.
* Fecha límite para acumulación de puntos: 31/03/2024.
* Fecha límite para canjeo de puntos: 30/03/2024.
Para más información visitá:
www.prodem.bo

**ADEMÁS, PARTICIPAS EN
SORTEOS QUE SUMAN**

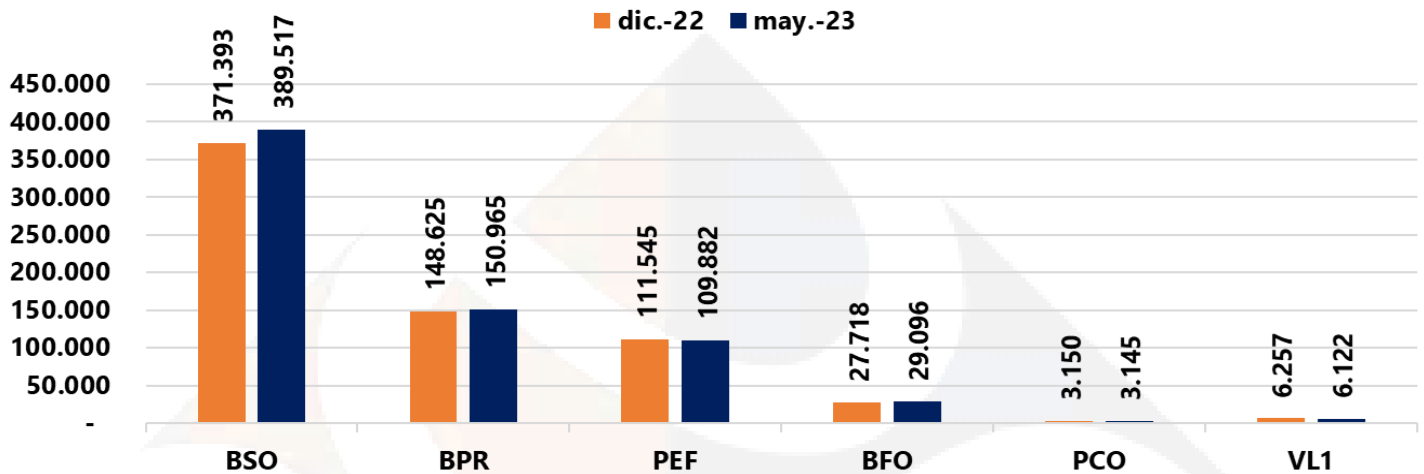
1 MILLÓN BS.

Información Financiera al 31/05/2023

Entidades Asociadas a ASOFIN

En millones de bolivianos

Número de Operaciones de Crédito

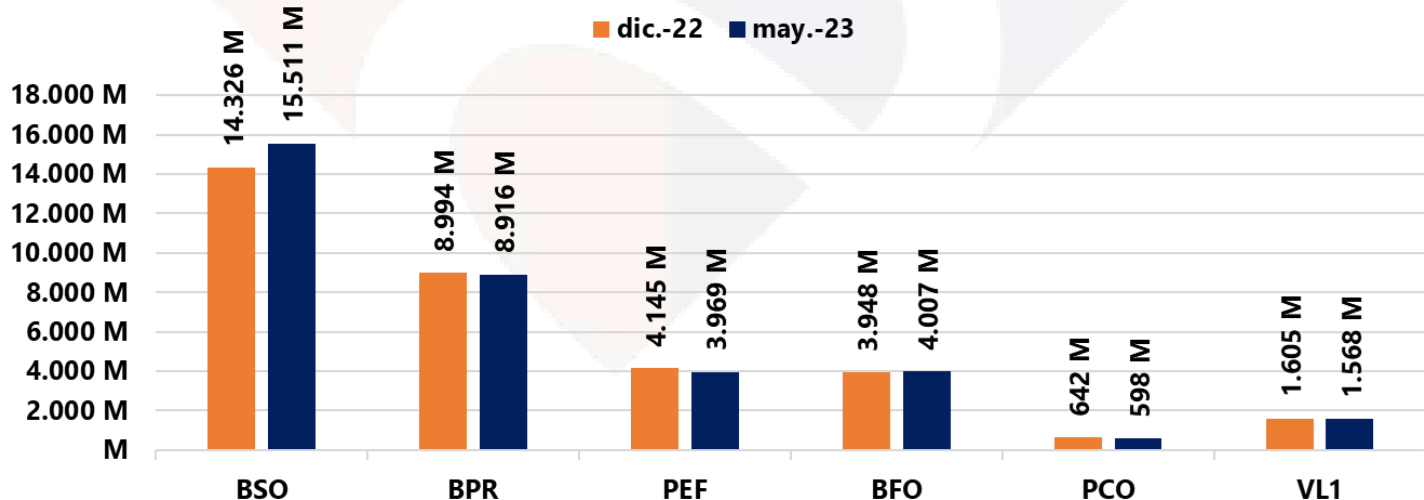


Evolución por Entidad

Entidad	Cartera			Operaciones			Mora			Previsión Constituida*		
	dic.-22	may.-23	% Var	dic.-22	may.-23	% Var	dic.-22	may.-23	% Var	dic.-22	may.-23	% Var
BSO	14.326 M	15.511 M	▲ 8,3%	371.393	389.517	▲ 4,9%	107 M	137 M	⊗ 28,2%	632 M	686 M	▲ 8,5%
BPR	8.994 M	8.916 M	▼ -0,9%	148.625	150.965	▲ 1,6%	72 M	94 M	⊗ 29,7%	435 M	442 M	▲ 1,7%
PEF	4.145 M	3.969 M	▼ -4,2%	111.545	109.882	▼ -1,5%	61 M	94 M	⊗ 52,6%	146 M	165 M	▲ 13,4%
BFO	3.948 M	4.007 M	▲ 1,5%	27.718	29.096	▲ 5,0%	107 M	108 M	⊗ 0,7%	144 M	149 M	▲ 3,1%
PCO	642 M	598 M	▼ -6,8%	3.150	3.145	▼ -0,2%	79 M	79 M	⊗ 0,2%	71 M	70 M	▼ -1,6%
VL1	1.605 M	1.568 M	▼ -2,3%	6.257	6.122	▼ -2,2%	17 M	27 M	⊗ 59,0%	129 M	131 M	▲ 1,8%
Total	33.659 M	34.568 M	▲ 2,7%	668.688	688.727	▲ 3,0%	443 M	538 M	⊗ 21,4%	1.557 M	1.643 M	▲ 5,6%

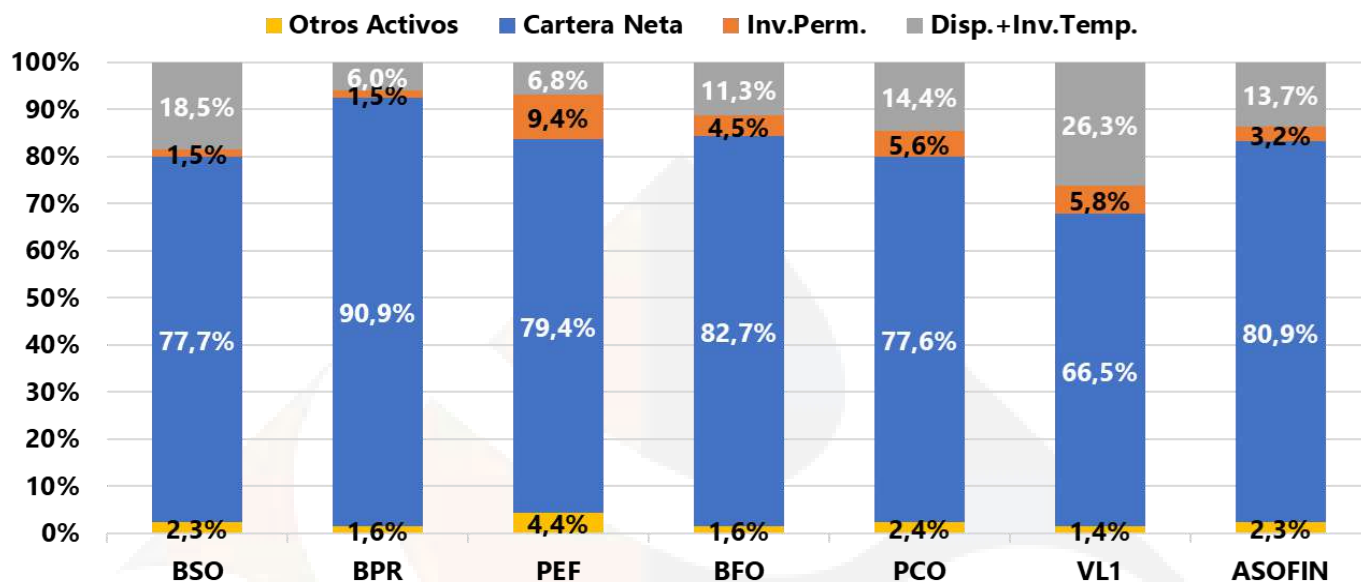
* Cuentas 139.00+253.00

Cartera Bruta



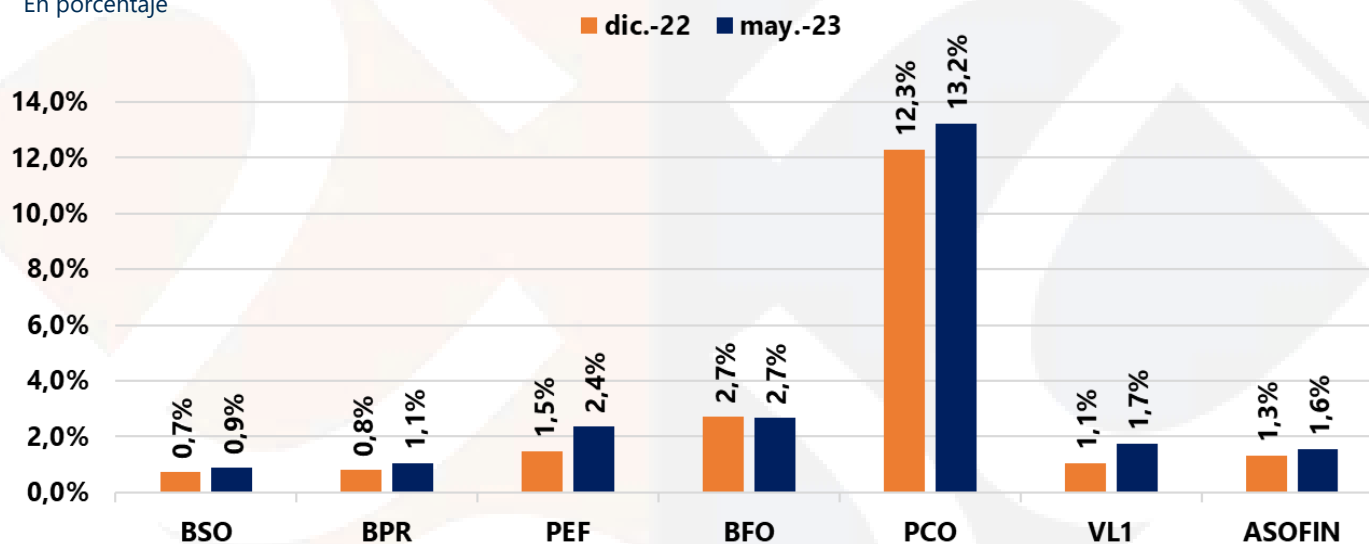
Estructura de los Principales Rubros del Activo

En porcentaje



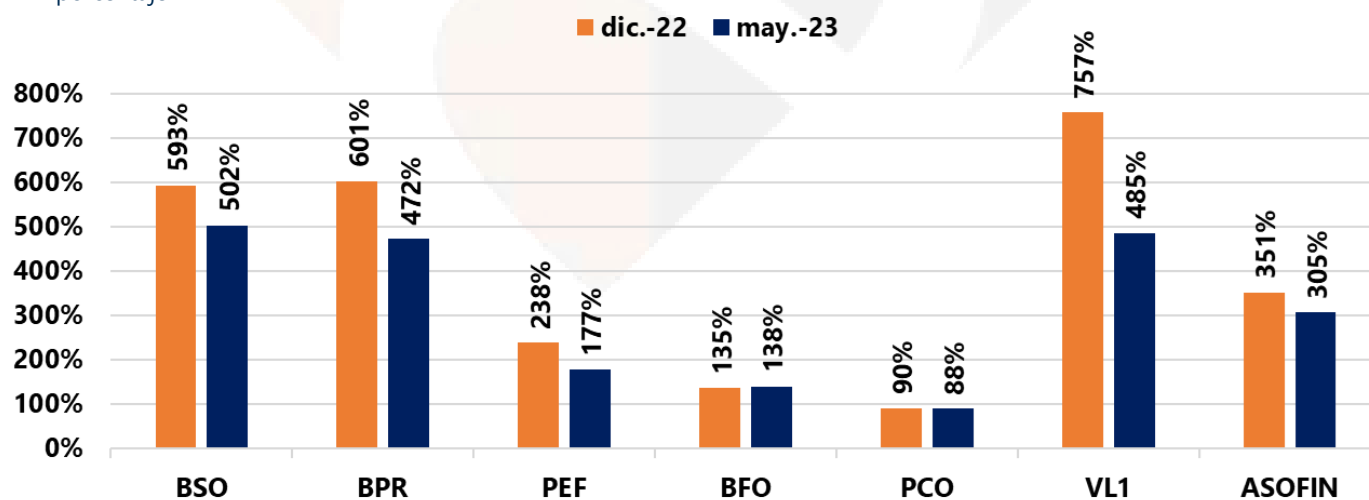
% de Cartera en Mora

En porcentaje



% de Cobertura de Cartera en Mora

En porcentaje



Inauguración de nueva agencia Villa 1ro de Mayo en la ciudad de Santa Cruz



¡Te dejamos algunas postales de la inauguración de la nueva agencia de Banco Fortaleza en Villa 1ro de Mayo en la ciudad de Santa Cruz!

Visítalos en la Av Cumavi #4950 entre 5to y 6to anillo, a media cuadra de la rotonda 16 de Julio.

“Estamos cada vez más cerca de ti, Banco Fortaleza ¡Hacia Adelante!”, Banco Fortaleza

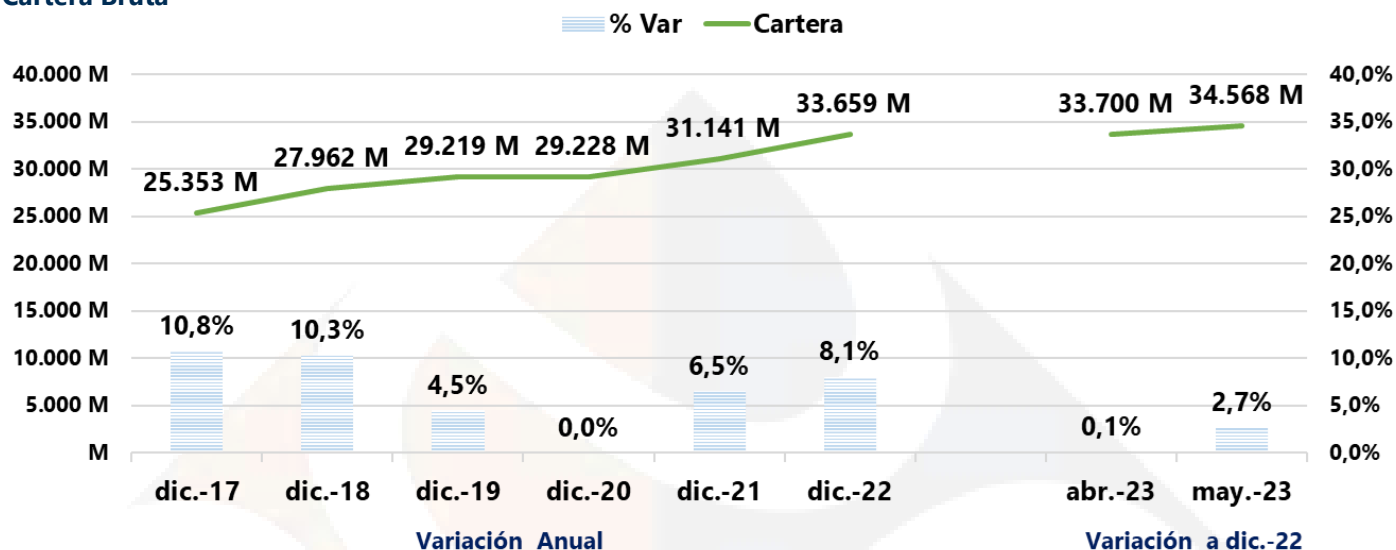


Evolutivo de Variables Financieras al 31/05/2023

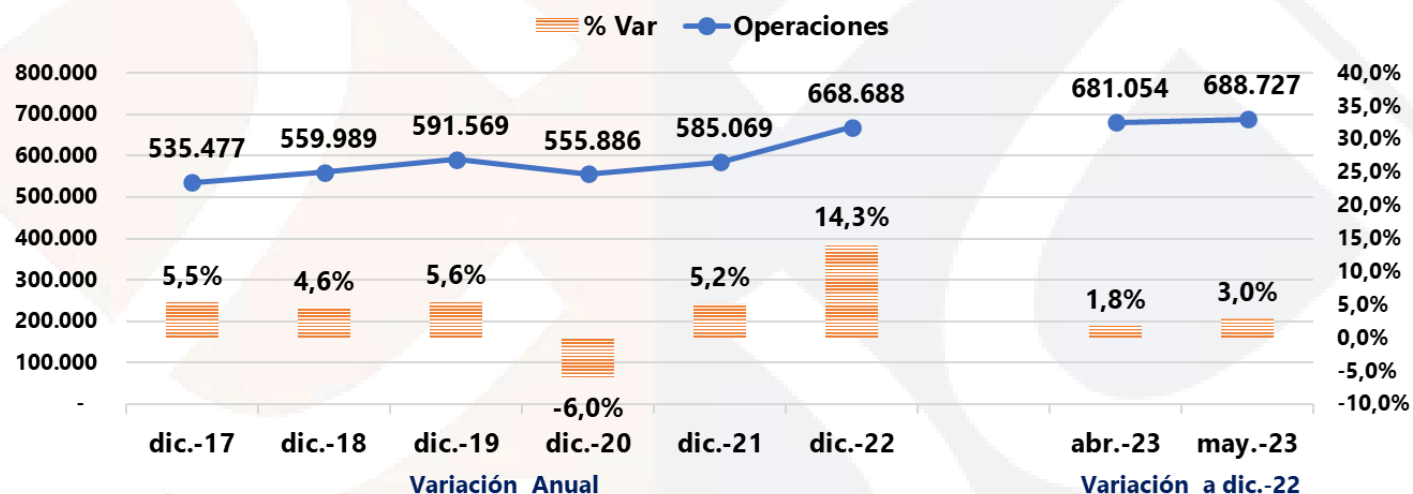
Entidades Asociadas a ASOFIN

En millones de bolivianos

Cartera Bruta

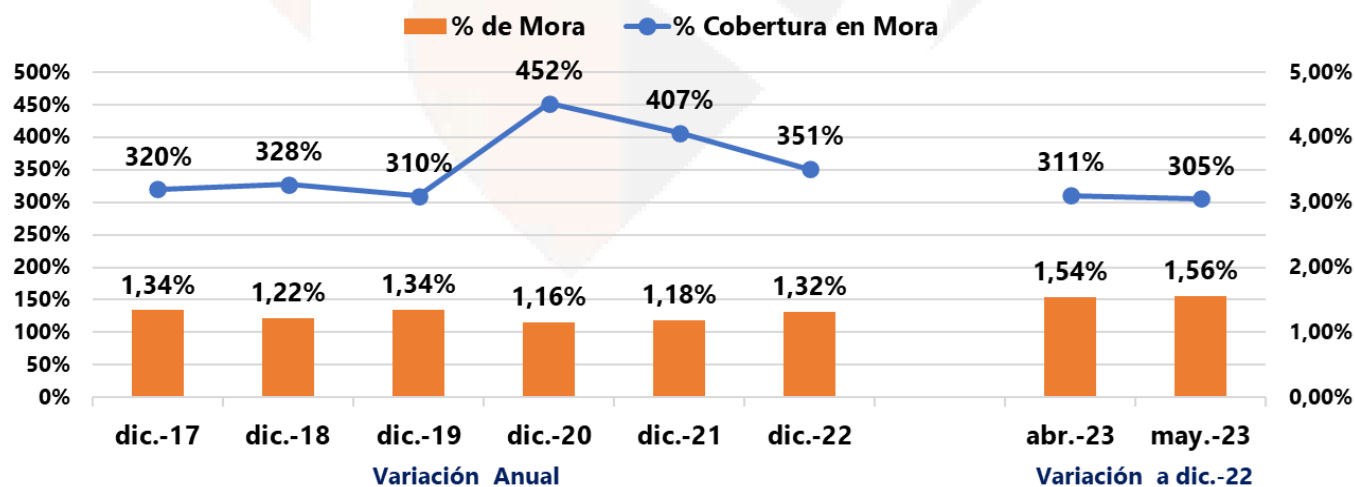


Operaciones de Crédito



Mora y Cobertura de Cartera en Mora

En porcentaje



Esta entidad es supervisada por ASFI

BOLETAS DE GARANTÍA

**EL RESPALDO QUE NECESITAS
PARA TUS PROYECTOS.**

BANCOMUNIDAD *bc*
banco PyME

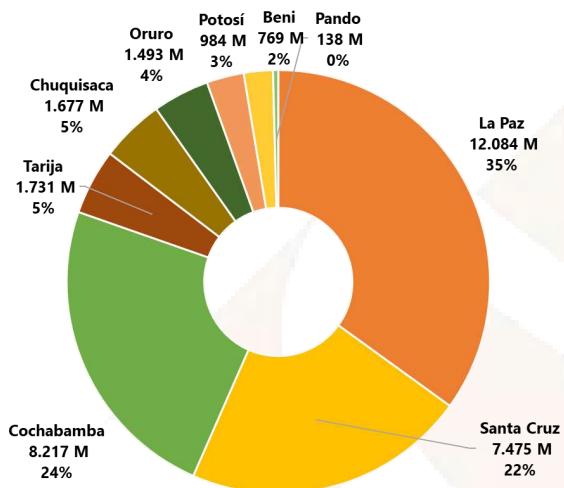
**REALIZA EL PAGO DE
“TODOS TUS SERVICIOS”
EN CUALQUIERA DE
NUESTRAS AGENCIAS**

Información Financiera por Departamento al 31/05/2023 Entidades Asociadas a ASOFIN

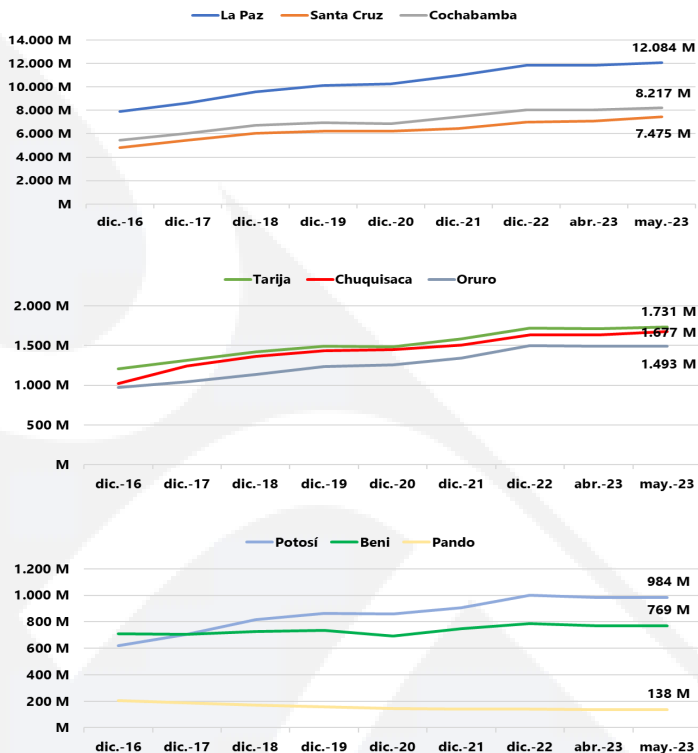
En millones de bolivianos

Participación de la Cartera Bruta por Departamento

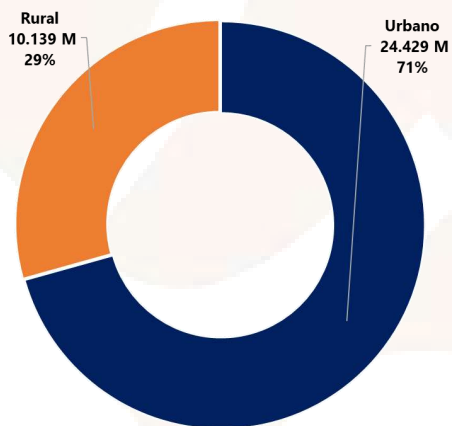
En porcentaje



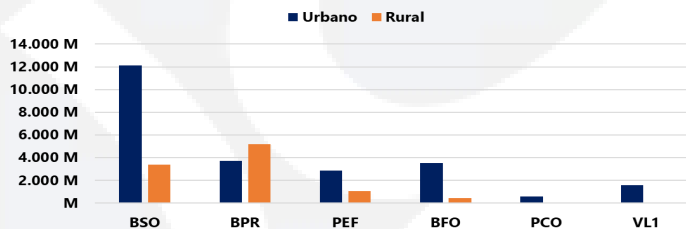
Tendencia de la Cartera Bruta por Departamento



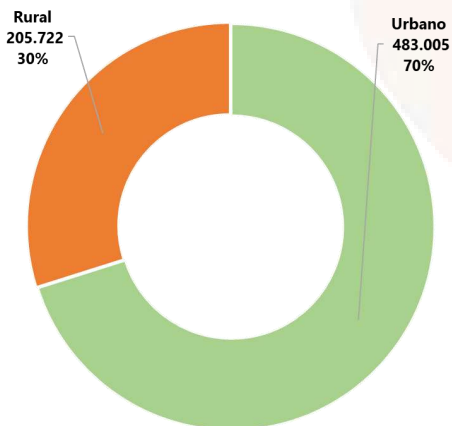
Cartera Bruta por Ubicación Geográfica



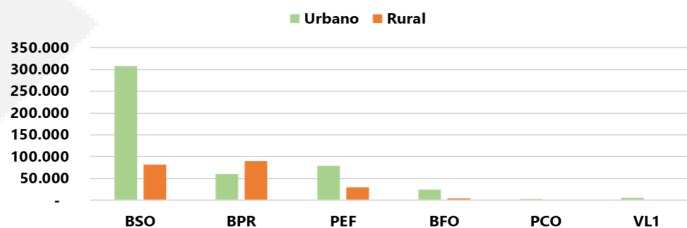
Cartera Bruta por Entidad y Ubicación Geográfica



Operaciones de Crédito por Ubicación Geográfica



Operaciones de Crédito por Entidad y Ubicación Geográfica





¡FELICIDADES LA PRIMERA!

Ya son **59 años** ayudando
a los hogares bolivianos
a cumplir ese sueño dorado

Abre tu caja de
AHORROS

LA ATRACTIVA

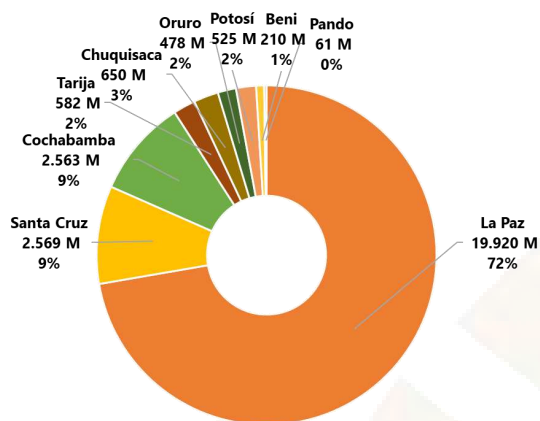
y gana
hasta el

3,5%
ANUAL

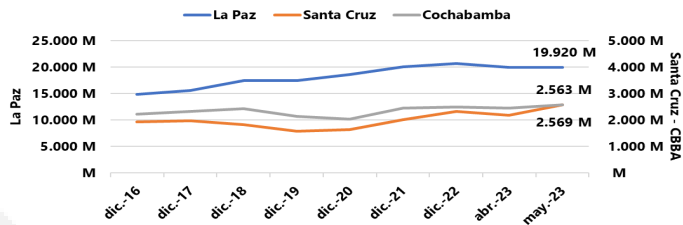


La cuenta de ahorros "LA ATRACTIVA" solo puede ser
aperturada por personas naturales en moneda nacional.

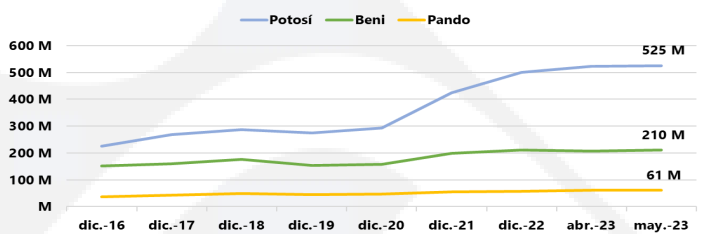
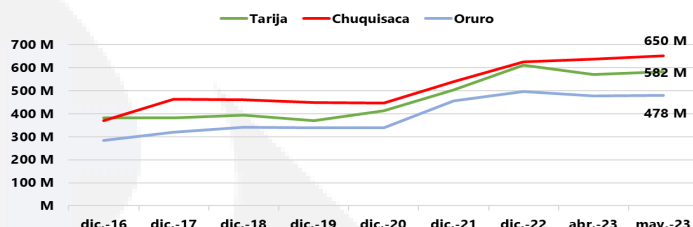
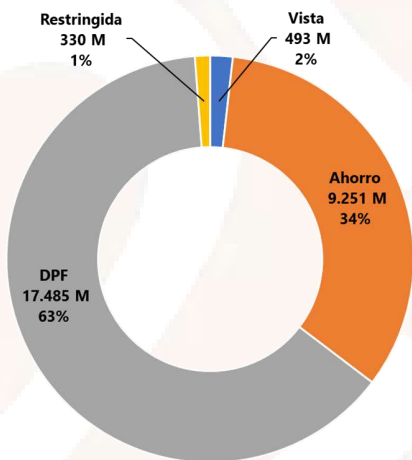
Participación de los Depósitos por Departamento



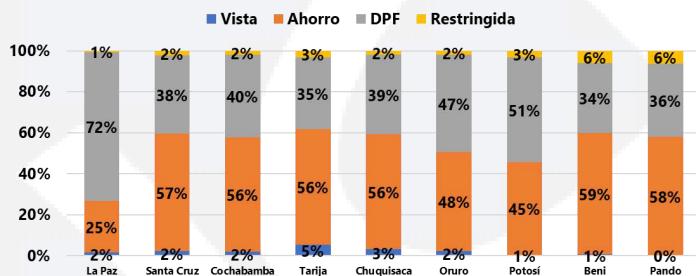
Tendencia de los Depósitos por Departamento



Depósitos del Público por Tipo

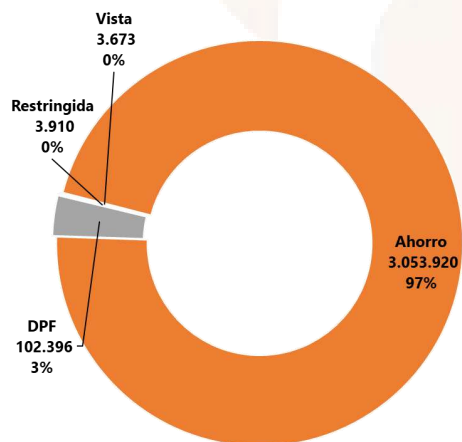


Depósitos del Público por Departamento y Tipo



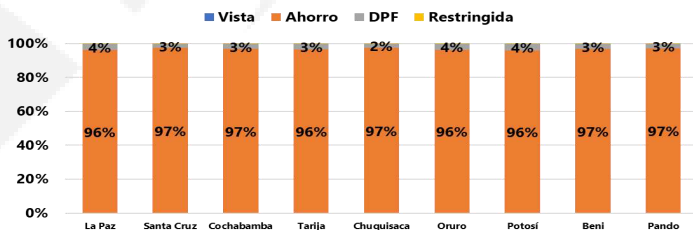
N° Cuentas de Depósitos del Público por Tipo

En porcentaje



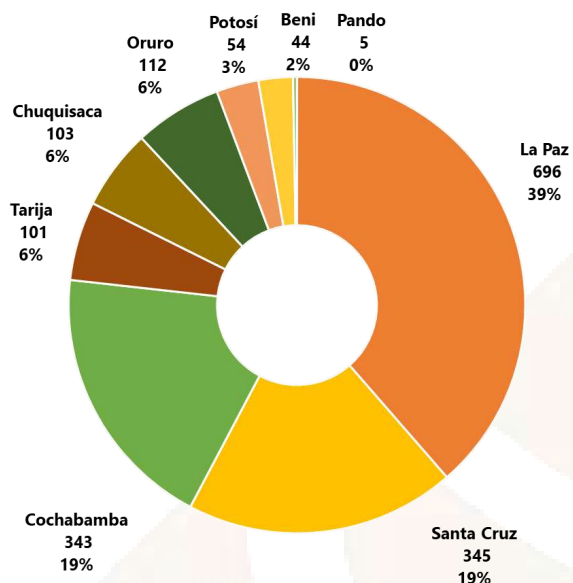
N° Cuentas de Depósitos del Público por Departamento y Tipo

En porcentaje



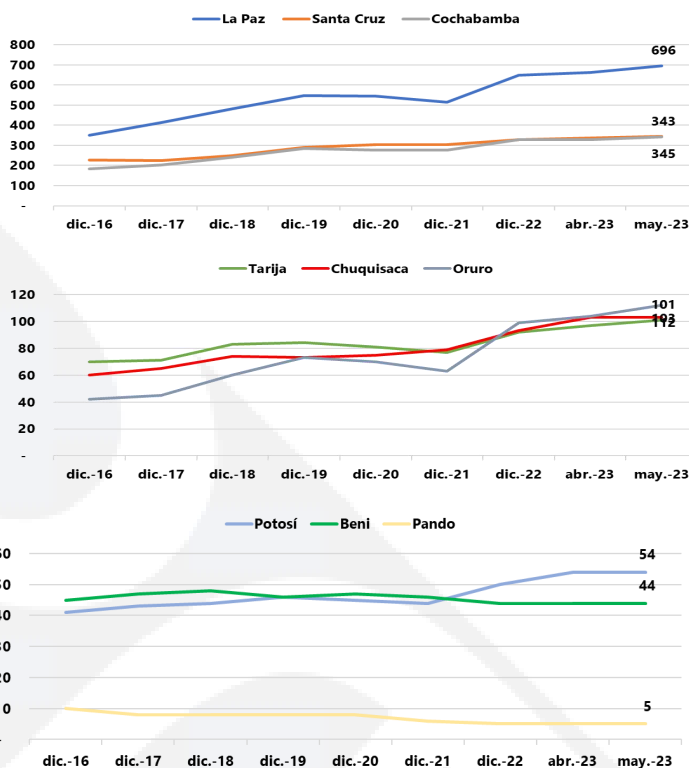
Participación de PAF por Departamento

En porcentaje

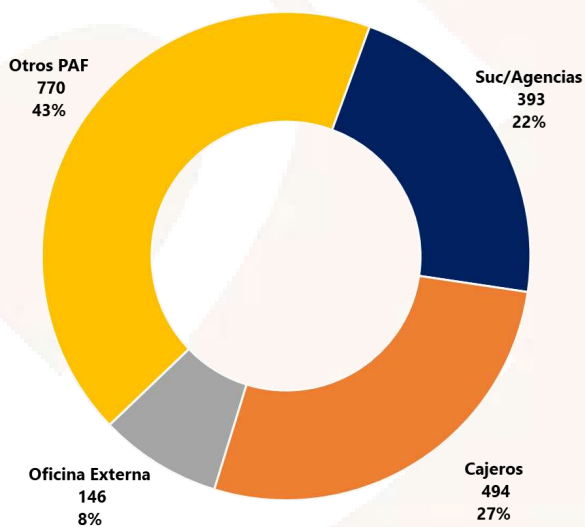


Tendencia de PAF por Departamento

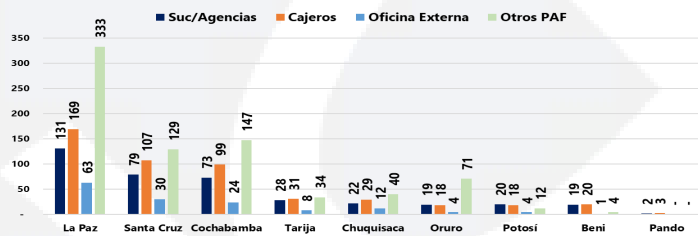
En porcentaje



PAF por Tipo

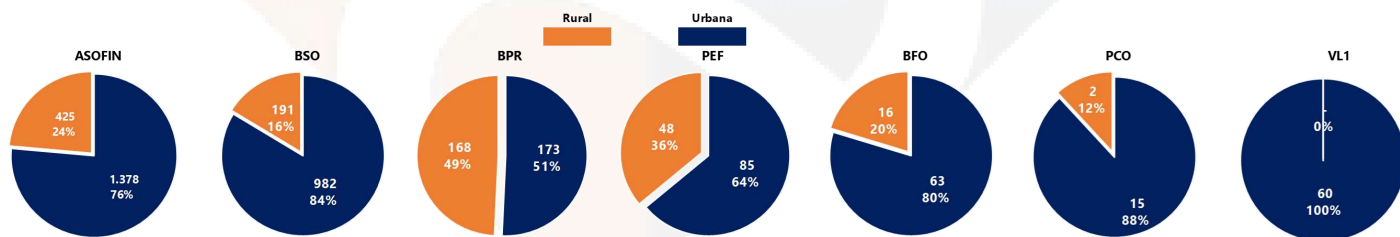


PAF por Tipo y Departamento



PAF según Entidad y Área Geográfica

Al 31/05/2023



Cajeros Automáticos Según Entidad y Área Geográfica

