



ASOFIN
Asociación de Entidades Financieras
Especializadas en Micro Finanzas

N°211 | Febrero 2023

Nuestras entidades financieras asociadas trabajan día a día para hacer de la inclusión financiera una realidad en Bolivia.



33.910
Cartera
(Millones de Bs.)



593.008
N° Prestatarios



28.144
Depósitos ⁽¹⁾
(Millones de Bs.)



3.569.168
Nro. Cuentas ⁽²⁾



8.455
Empleados



391
Sucursales y
Agencias



269
Agencias
Urbanas



122
Agencias
Rurales



819
Otros PAFs



492
Cajeros
Automáticos

(1) Cuentas 210.00 y 280.00 (no considera los cargos financieros por pagar) — Datos ASOFIN.

(2) Número de cuentas a la vista, caja de ahorros, plazo fijo y en garantía — Datos ASFI.


Entidades Financieras Asociadas



Banco Ecofuturo incrementa el interés del Súper DPF Papá al 6.5%

Para Banco Ecofuturo S.A. el Súper DPF Papá se convirtió en una tradición esperada en el mes de marzo y este producto vuelve para esta gestión, pero mejorando su tasa de interés del 6.2% al 6.5%.

Uno de los objetivos de todas las familias debe ser el ahorrar, por eso para obtener un mejor rendimiento



se pone en el mercado el Súper DPF Papá, un depósito a plazo fijo que tuvo un importante éxito en la gestión 2022 y ahora el porcentaje de interés para el 2023 se incrementa al 6.50%.

Esta operación financiera hace que, a cambio de mantener ciertos ahorros monetarios inmovilizados en un período determinado, se reporte una rentabilidad financiera fija.

Cualquier persona puede acceder al Súper DPF Papá y para ello debe abrir su cuenta con un monto mínimo de Bs. 500 y un máximo de hasta Bs. 60,000, con la posibilidad de que un mismo cliente pueda abrir cuantos DPF's requiera, sin límite.

Respecto a los plazos y tasas de interés se tiene un plazo de 361 días a 720 días, con una tasa de interés de 6.50%.

La oferta está concentrada en medios ágiles de constitución del depósito a plazo fijo, lo que significa que un DPF no genera mucho trámite, ya que a simple presentación del carnet de identidad vigente podrá abrir su Súper DPF de manera fácil en todas las agencias del Banco Ecofuturo S.A., a nivel nacional.

Desde el 1 hasta el 31 de marzo, el Banco abrirá sus puertas a toda la población, en especial a los papás y a los hijos que quieran acompañarlos para que se beneficien con este producto financiero que fenece el 31 de este mes.

Para abrir un Súper DPF Papá, se requiere solo el carnet de identidad vigente.

Juntos
podemos hacer **cosas
extraordinarias**

Esta entidad es supervisada por ASFI




Nos ratificamos por
séptimo año consecutivo
como **el mejor banco
del sistema financiero
boliviano**

**Ranking CAMEL de evaluación
financiera 2022**

Elaborado por Economy en alianza
con el economista Hugo Siles Espada,
especialista en análisis financiero

Con datos ASFI a 31 de diciembre de 2022
La metodología CAMEL no contempla el criterio
de tamaños



    [bancosol.com.bo](https://www.bancosol.com.bo)

Por 7mo. año consecutivo BancoSol es número 1 del sistema financiero boliviano, según el prestigioso Ranking CAMEL de evaluación financiera de 2022 elaborado por la publicación Economy en alianza con el economista Hugo Siles Espada, especialista en análisis financiero.

Una calificación que ratifica a BancoSol como el mejor y más confiable banco de Bolivia por sus excelentes indicadores de desempeño financiero en capital, activos, management, rentabilidad, liquidez y solvencia.

¡Gracias a todos nuestros clientes por la confianza para seguir sumando éxitos
JUNTOS!

BancoSol, líder del sistema financiero de Bolivia

Indicadores de Nuestras Asociadas al: 28/02/2023

En porcentajes

INDICADORES / ENTIDAD	BSO	BPR	PEF	BFO	PCO	VL1	TOTAL ASOFIN
ESTRUCTURA DE ACTIVOS							
(Disponibilidades + Inversiones temporarias) / Total activo	17,92%	7,38%	10,85%	13,77%	17,91%	25,72%	14,37%
Cartera / Total activo	78,11%	89,77%	76,55%	80,08%	74,46%	64,52%	80,06%
Inversiones permanentes / Total activo	1,51%	1,09%	8,71%	4,46%	5,23%	8,43%	3,23%
RESULTADOS INGRESOS Y GASTOS (anualizados)							
Resultado neto / (Activo + contingente) promedio - ROA	1,49%	1,19%	0,49%	0,68%	-0,24%	1,15%	1,13%
Resultado neto / Patrimonio promedio - ROE	12,93%	11,05%	7,48%	10,85%	-3,32%	3,96%	10,33%
Ingresos financieros / Cartera bruta promedio	14,71%	12,98%	14,70%	10,51%	10,39%	8,01%	13,36%
Ingresos por cartera / Cartera bruta promedio (6)	14,13%	12,84%	14,38%	9,93%	9,96%	6,90%	12,91%
Gasto neto por incobrabilidad / Cartera bruta promedio	1,59%	0,47%	1,59%	0,50%	0,39%	0,34%	1,08%
Otros ingresos operativos / Cartera bruta promedio	1,03%	0,85%	1,43%	1,17%	2,87%	0,68%	1,06%
Gastos financieros / Pasivos con costo promedio (3)	3,71%	4,03%	3,96%	3,56%	3,54%	1,90%	3,72%
Gastos de captaciones / Captaciones promedio (7)	3,80%	4,16%	4,10%	3,62%	3,99%	2,02%	3,83%
GASTOS ADMINISTRATIVOS (anualizados)							
Gastos de administración / Cartera bruta promedio	6,45%	6,65%	7,26%	4,64%	7,03%	4,19%	6,29%
Gastos de administración / (Activo +Contingente) promedio	4,94%	5,61%	4,88%	3,38%	5,14%	2,66%	4,78%
Gastos de administración / Total gastos	45,42%	50,72%	43,51%	36,58%	40,66%	60,53%	45,87%
Gastos de personal / Total gastos de administración	60,97%	70,38%	54,21%	52,84%	60,44%	59,56%	61,90%
CALIDAD DE LA CARTERA DE CREDITOS							
Cartera vigente / Cartera bruta	99,12%	99,02%	98,37%	96,88%	86,90%	98,94%	98,51%
Cartera vencida / Cartera bruta	0,50%	0,37%	0,95%	0,67%	1,81%	0,05%	0,54%
Cartera en ejecución / Cartera bruta	0,38%	0,61%	0,68%	2,45%	11,28%	1,01%	0,95%
Cartera en mora neta (2) / Cartera bruta	-4,19%	-4,55%	-3,01%	-1,52%	1,47%	-8,00%	-3,90%
Cartera en mora según balance (8) / Cartera bruta	0,88%	0,98%	1,63%	3,12%	13,10%	1,06%	1,49%
Cartera+contingente con calificaciónA / (Cartera bruta+Contingente)	99,00%	98,54%	97,07%	93,47%	84,62%	98,47%	97,65%
Cartera+contingente con calificaciónB / (Cartera bruta+Contingente)	0,11%	0,42%	1,17%	2,21%	1,78%	0,16%	0,62%
Cartera+contingente con calificaciónC / (Cartera bruta+Contingente)	0,06%	0,20%	0,20%	1,22%	2,44%	0,29%	0,32%
Cartera+contingente con calificaciónD / (Cartera bruta+Contingente)	0,02%	0,05%	0,04%	0,37%	0,11%	0,03%	0,08%
Cartera+contingente con calificaciónE / (Cartera bruta+Contingente)	0,09%	0,04%	0,11%	0,23%	1,00%	0,09%	0,11%
Cartera+contingente con calificaciónF / (Cartera bruta+Contingente)	0,71%	0,75%	1,41%	2,50%	10,05%	0,98%	1,22%
Cartera reprogramada / Cartera bruta	15,08%	18,83%	7,44%	21,35%	44,18%	32,89%	17,23%
Cartera reprogramada en mora / Cartera reprogramada	2,45%	2,82%	0,92%	7,26%	19,48%	0,02%	3,76%
Nº de prestatarios en mora / Total prestatarios de crédito	1,77%	1,27%	2,33%	3,20%	6,75%	2,00%	1,83%
Nº de prestatarios reprogramados / Total prestatarios de crédito	15,14%	16,75%	5,54%	14,68%	29,31%	S/D	13,75%
SOLVENCIA							
Previsión constituida (1) / Cartera en mora según balance	577,71%	563,64%	285,20%	148,66%	88,78%	853,36%	361,47%
Previsión constituida (1) / Patrimonio	33,46%	43,13%	48,17%	53,46%	117,12%	19,49%	37,34%
Previsión constituida (1) / Cartera bruta	5,07%	5,54%	4,64%	4,64%	11,63%	9,06%	5,40%
Patrimonio / Total activo	11,60%	11,09%	6,54%	6,79%	7,41%	29,41%	11,14%
Cartera en mora neta(2) / Patrimonio	-27,67%	-35,48%	-31,28%	-17,50%	14,80%	-17,21%	-27,01%
LIQUIDEZ							
Disponibilidades/ Obligaciones con el público	6,85%	6,58%	11,39%	11,51%	26,03%	8,83%	8,31%
(Disponibilidades + Inversiones temporarias) / Obligaciones con el público	26,98%	9,47%	16,61%	19,43%	34,29%	42,57%	20,85%
(Disponibilidades +Inversiones temporarias) / Pasivo	20,27%	8,30%	11,61%	14,77%	19,34%	36,44%	16,17%
(Disponibilidades+Inversiones temporarias) / Pasivo con el público a la vista y en caja de ahorros	80,40%	41,29%	42,54%	75,95%	79,89%	47,25%	62,40%
OTROS DATOS							
Saldo de cuentas castigadas (4) (en miles de Bs.)	321.692	270.888	201.729	52.643	24.999	15.448	887.399
Saldo de crédito promedio por cliente (en Bs.)	43.300	70.436	41.636	185.038	258.619	282.537	57.184
Número de oficinas/sucursales/agencias	116	130	77	35	10	23	391
Número de oficinas/sucursales/agencias urbanas (9)	97	61	46	32	10	23	269
Número de oficinas/sucursales/agencias rurales	19	69	31	3	0	-	122
Número de empleados	3.442	2.519	1.419	714	168	193	8.455
Numero de cajeros automaticos propios	197	176	42	37	6	34	492

(1) Previsión de cartera y contingente + previsión genérica voluntaria+previsión cíclica

(2) Cartera en mora s/balance - Prev. constituida

(3) Obligaciones con el público + Obligaciones con bancos y entidades financieras + Obligaciones subordinadas+Obligaciones con empresas con participación estatal

(4) Saldo de la cuenta ASFI 865.01

(5) y (6) Representan la tasa de interés implícita

(7) Se excluyen las siguientes subcuentas del pasivo: "Previsión genérica voluntaria"

(8) Mora según balance = cartera vencida + cartera en ejecución

(9) Incluye El Alto, Quillacollo y Montero

(Bancos ASOFIN) compuesto por BSO, BPR, PEF, BFO y PCO

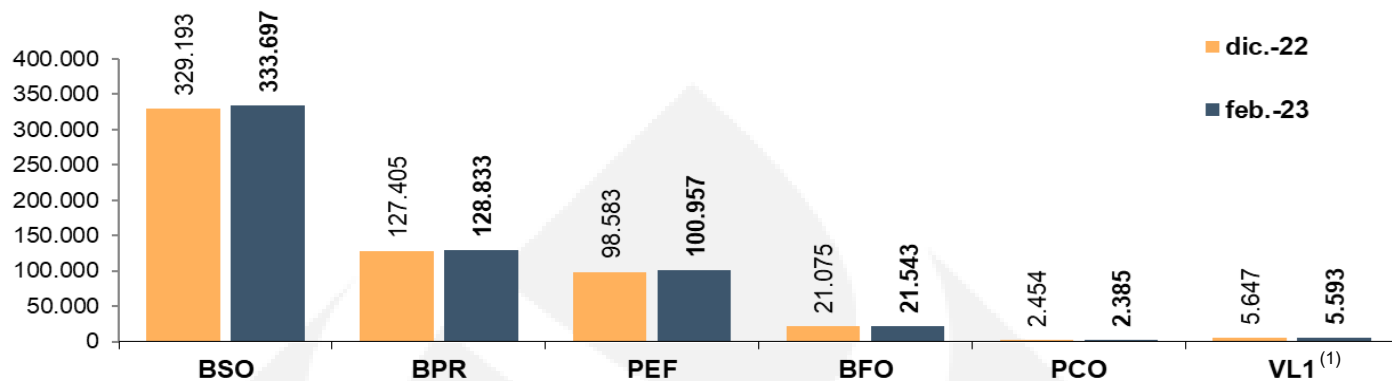
Los indicadores financieros basados en promedios, son calculados tomando en cuenta la información de todos los meses transcurridos desde diciembre del año pasado.

S/D Sin datos N/A No Aplica

Fuente: ASOFIN

Información Asociadas ASOFIN

Número de Prestatarios



(1) Datos VL1 de INFOCRED

Evolución por Entidad

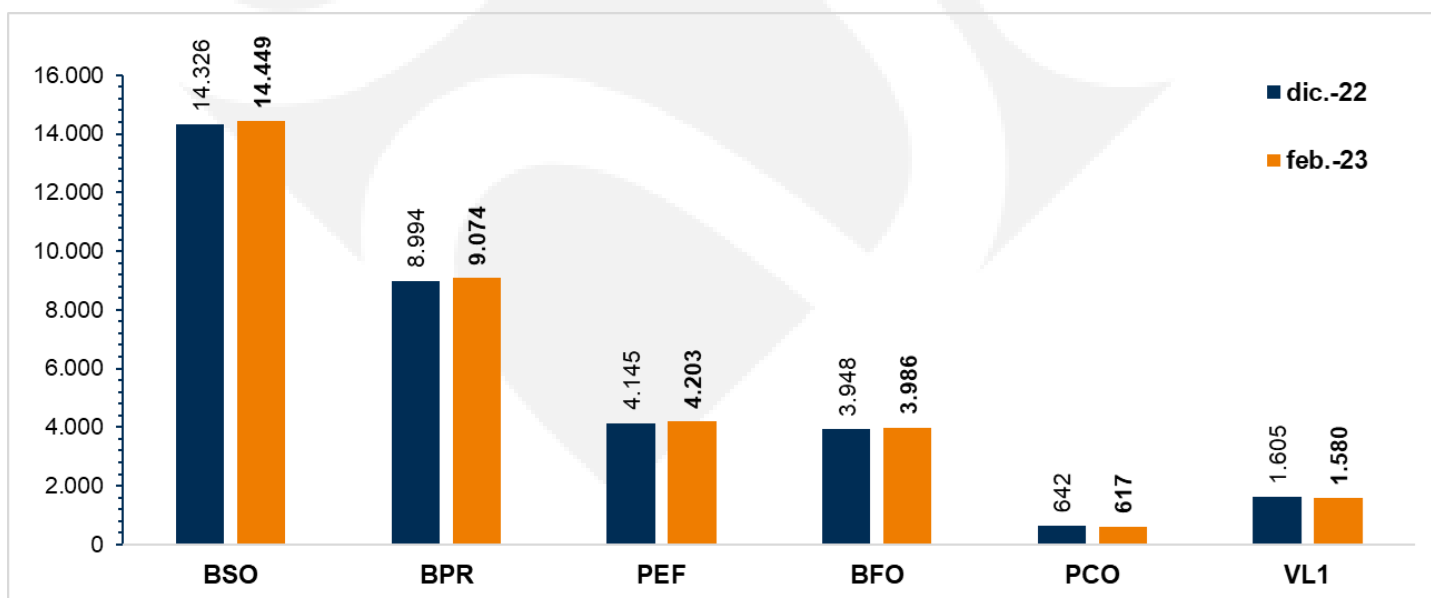
En millones de bolivianos

ENTIDAD ⁽¹⁾	CARTERA BRUTA			MORA SEGÚN BALANCE			PREVISIÓN CONSTITUIDA			N° DE PRESTATARIOS		
	dic.-22	feb.-23	VARIACIÓN	dic.-22	feb.-23	VARIACIÓN	dic.-22	feb.-23	VARIACIÓN	dic.-22	feb.-23	VARIACIÓN
BSO	14.326	14.449	▲ 0,9%	107	127	✘ 19,1%	710	733	▲ 3,2%	329.193	333.697	▲ 1,4%
BPR	8.994	9.074	▲ 0,9%	72	89	✘ 23,2%	495	502	▲ 1,4%	127.405	128.833	▲ 1,1%
PEF	4.145	4.203	▲ 1,4%	61	68	✘ 11,6%	190	195	▲ 2,6%	98.583	100.957	▲ 2,4%
BFO	3.948	3.986	▲ 1,0%	107	124	✘ 16,0%	183	185	▲ 1,0%	21.075	21.543	▲ 2,2%
PCO	642	617	▼ -3,9%	79	81	✘ 2,6%	73	72	▼ -1,8%	2.454	2.385	▼ -2,8%
VL1	1.605	1.580	▼ -1,6%	17	17	✓ -1,6%	143	143	▲ 0,2%	5.647	5.593	▼ -1,0%
TOTAL ASOFIN	33.659	33.910	▲ 0,7%	443	506	✘ 14,2%	1.795	1.830	▲ 2,0%	584.357	593.008	▲ 1,5%

(1) Datos VL1 de INFOCRED

Cartera Bruta

En millones de bolivianos





Banco Fortaleza
TU BANCO DE HOY, TU BANCO DE SIEMPRE

**TU BANCO DE HOY,
TU BANCO DE SIEMPRE**



FOGACP

Crédito para el Sector Productivo

**EL APOYO QUE NECESITAS
PARA HACER CRECER TU PRODUCCIÓN**

A TRAVÉS DEL FOGACP

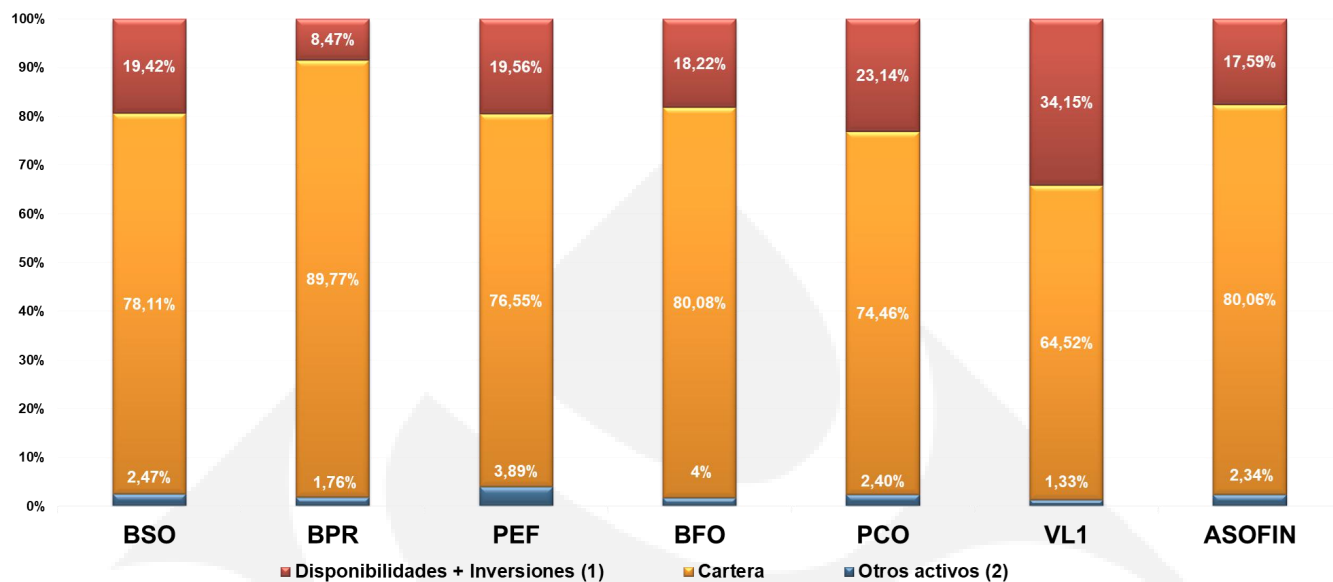


Banco Fortaleza

Grupo Fortaleza

Estructura de los Principales Rubros del Activo

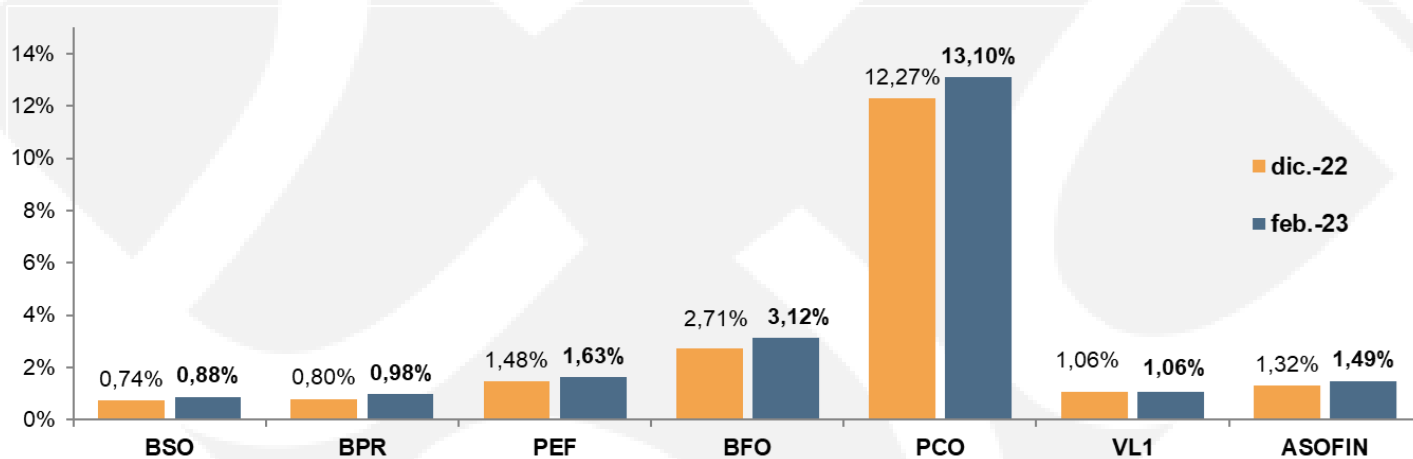
En porcentaje



(1) Disponibilidades + Inversiones permanentes y temporarias

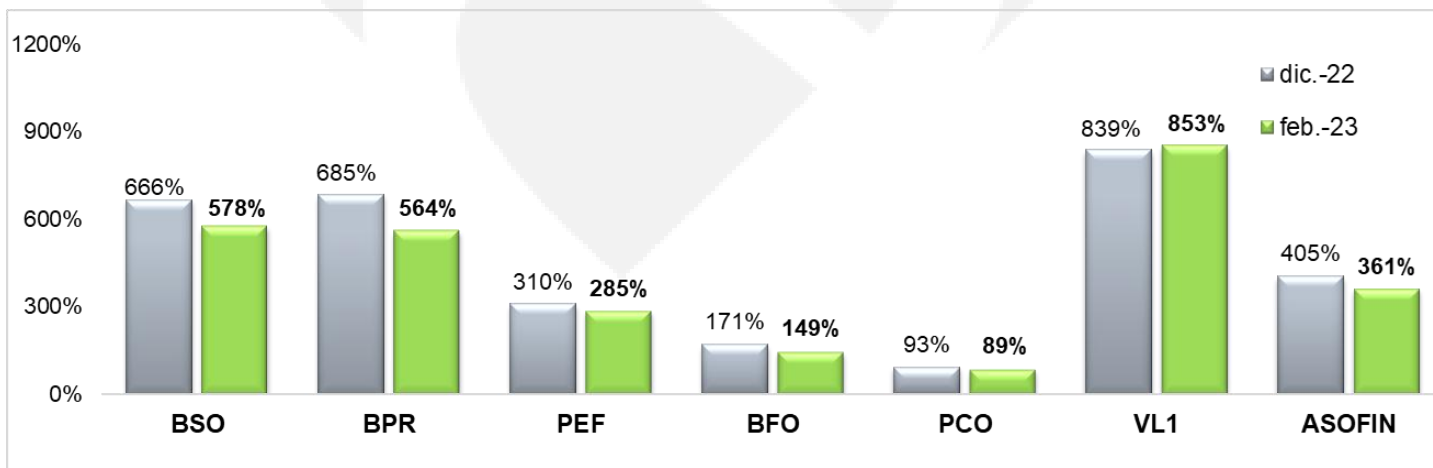
Mora según Balance / Cartera Bruta

En porcentaje



Previsión / Mora

En porcentaje



Banco Prodem el segundo mejor banco en el Ranking Camel

Gracias a nuestros clientes tenemos excelentes indicadores de desempeño financiero en capital y rentabilidad. Un orgullo que nos motiva a seguir apoyando tus sueños.

Fuente: Economy/Hugo Siles Espada/
con datos ASFI al 31-12-2022



Esta entidad es supervisada por ASFI



Economy

Nuestra entidad se encuentra entre los tres primeros puestos del ranking #CAMEL de bancos múltiples 2022.

Destacando nuestro desempeño financiero en las áreas de capital y rentabilidad, reconociendo que el nivel de cartera en mora se encuentra por debajo del promedio y nuestra rentabilidad por encima del promedio del sistema.

Gracias a todos nuestros clientes por la confianza, y a nuestros colaboradores por el esfuerzo y dedicación.



Donde nuestra gente deposita su confianza

Feliz día del Padre



TE BRINDAMOS LA ESTABILIDAD Y TRANQUILIDAD DE UN HOGAR PROPIO

TU MÁS GRANDE HÉROE FUE EL QUE TE BRINDO AMOR Y LA CALIDEZ DE UN HOGAR

TE BRINDAMOS LA ESTABILIDAD Y TRANQUILIDAD DE UN HOGAR PROPIO



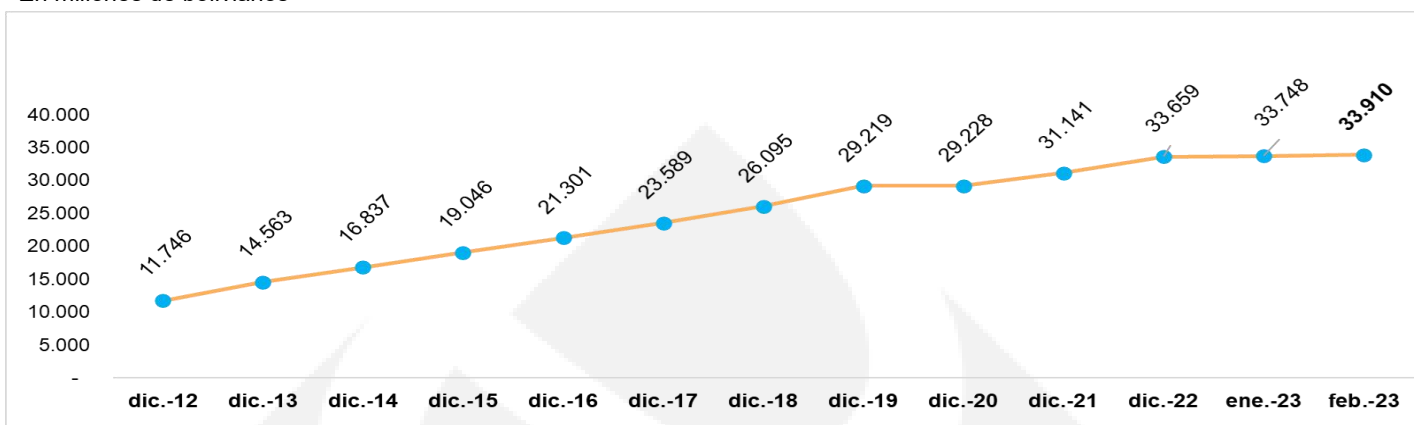
Donde nuestra gente deposita su confianza

Esta entidad es supervisada por ASF

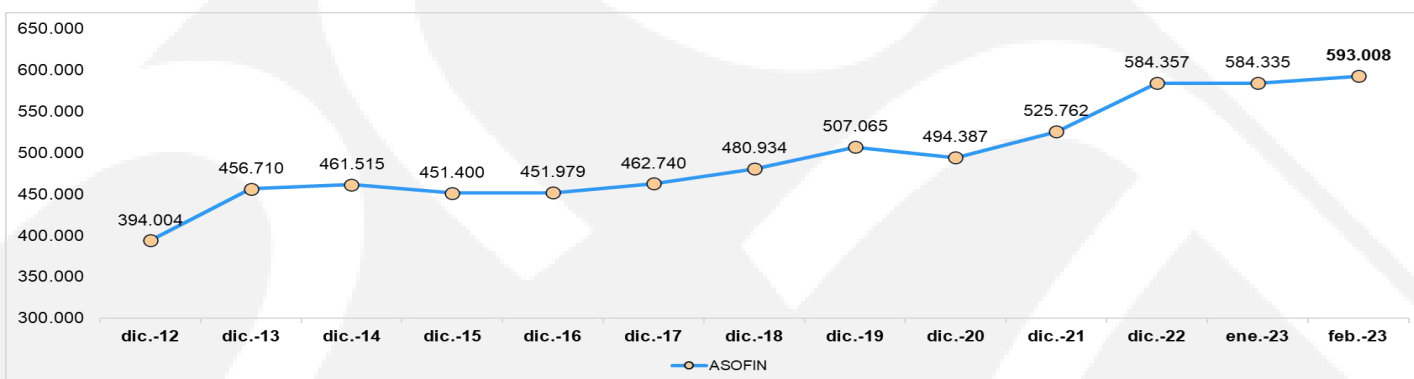
Evolutivo Entidades Asociadas

Cartera Bruta

En millones de bolivianos

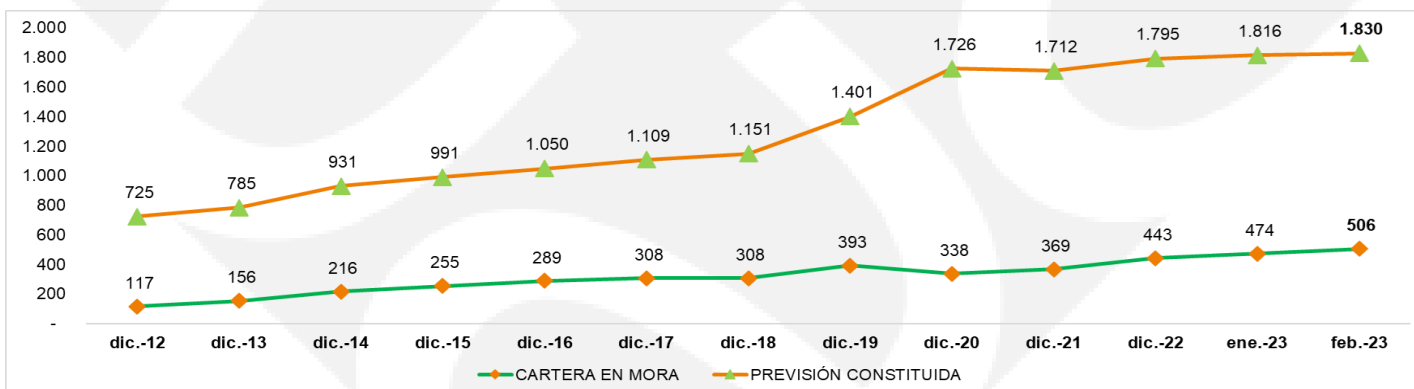


Prestatarios

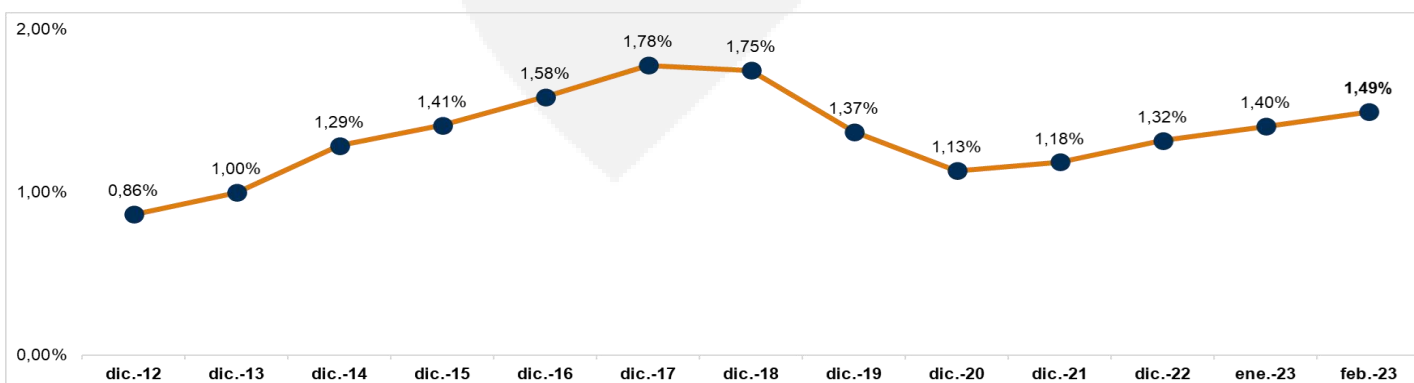


Cartera en Mora y Previsión Constituida

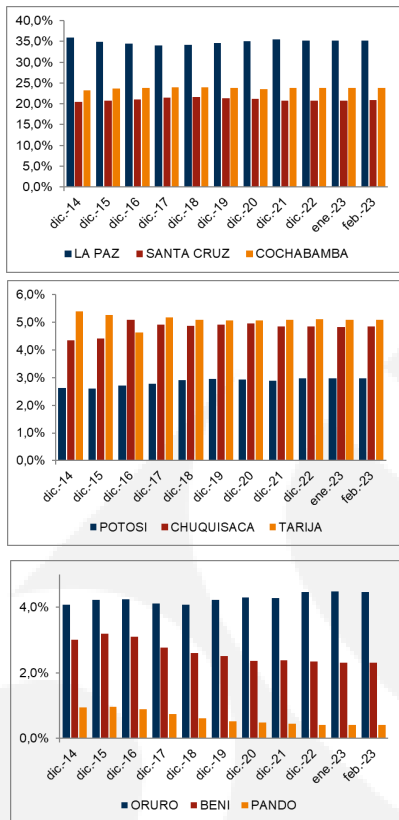
En millones de bolivianos



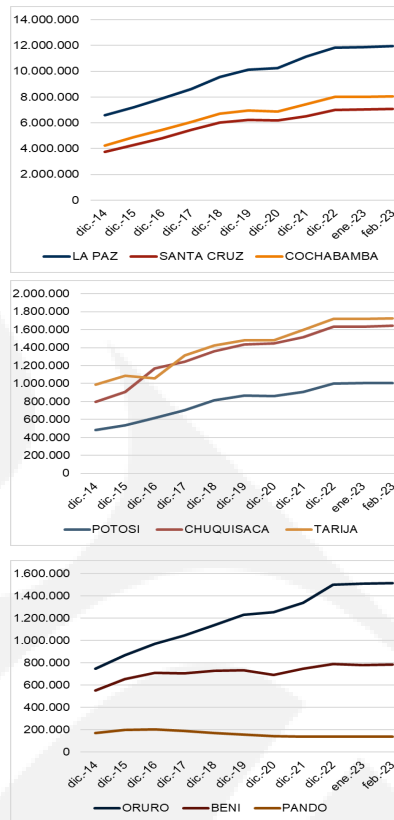
Cartera en Mora / Cartera



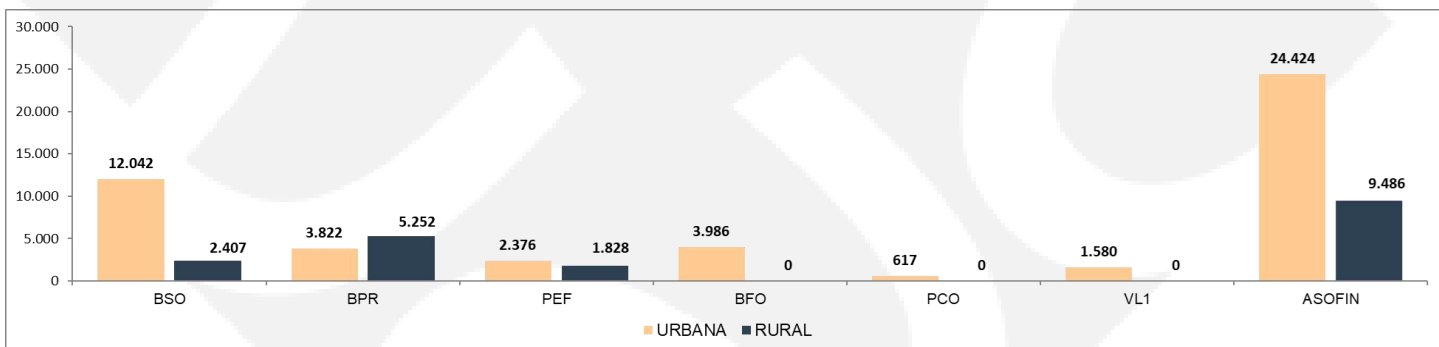
Participación de la Cartera Bruta por Departamento En porcentaje



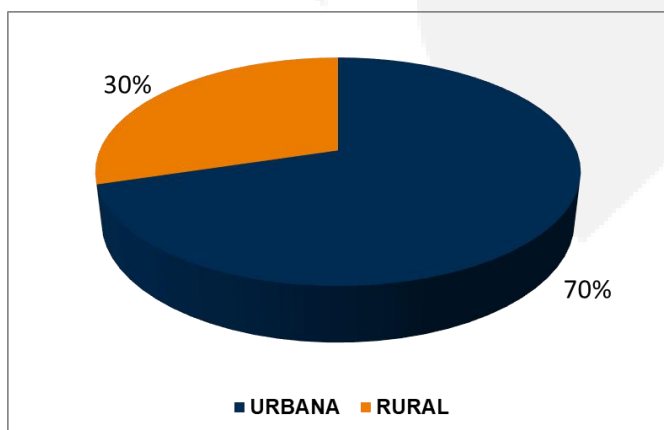
Tendencia de la Cartera Bruta por Departamento En miles de bolivianos



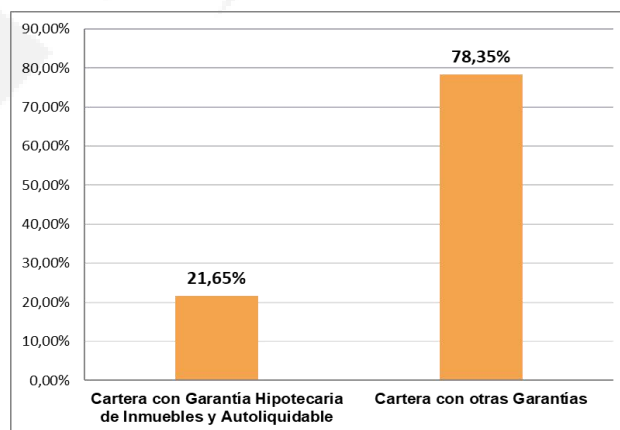
Cartera Bruta por Entidad y Ubicación Geográfica En miles de bolivianos



Nro. de Prestatarios según Ubicación Geográfica Al 28/02/2023



Cartera Bruta según Tipo de Garantía Al 28/02/2023



Esta entidad es supervisada por ASFI

ACCESO CORRECTO AL SITIO WEB



El nombre de nuestro sitio web es:
www.bco.com.bo

BANCOMUNIDAD **bc**
banco PYME

Esta entidad es supervisada por ASFI

ACCESO CORRECTO AL SITIO WEB



Verifique que el sitio es seguro **httpS://**,
visualizando en el inicio de la barra de
direcciones un icono de "Candado".

BANCOMUNIDAD **bc**
banco PYME



Esta entidad es supervisada por ASFI

ACCESO CORRECTO AL SITIO WEB



Al ingresar a tu cuenta de usuario en **Comunet**,
verifica que te aparezca la imagen de seguridad
que elegiste en tu primer ingreso

BANCOMUNIDAD **bc**
banco PYME

Esta entidad es supervisada por ASFI

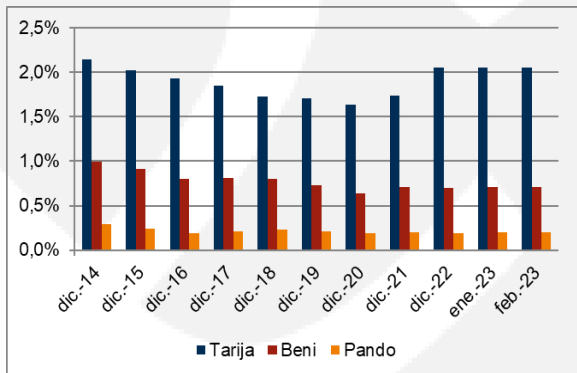
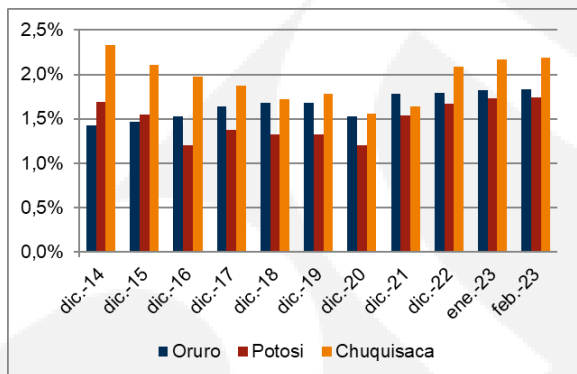
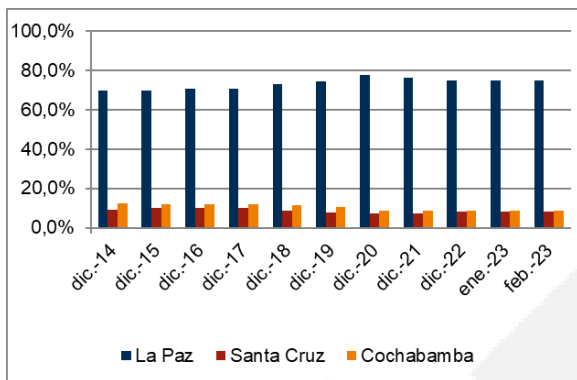
ACCESO CORRECTO AL SITIO WEB



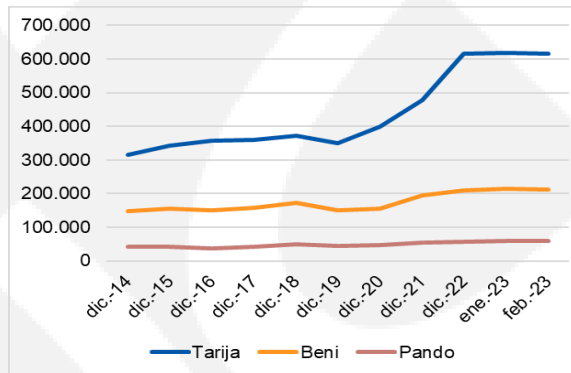
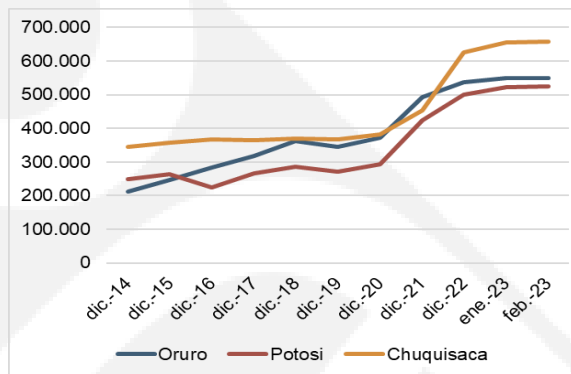
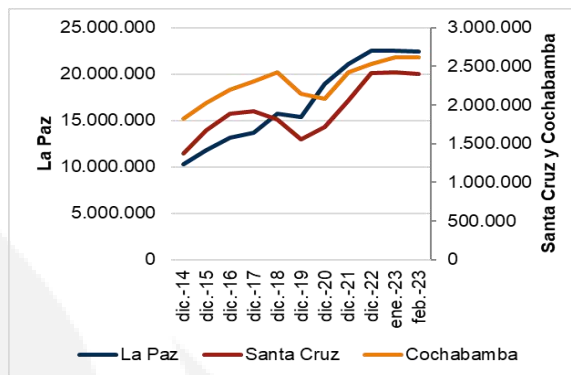
En caso de que cualquiera de los puntos
anteriores sean diferentes usted podría estar
sufriendo un ataque de "**Phishing**".

BANCOMUNIDAD **bc**
banco PYME

Participación de los Depósitos por Departamento En porcentaje

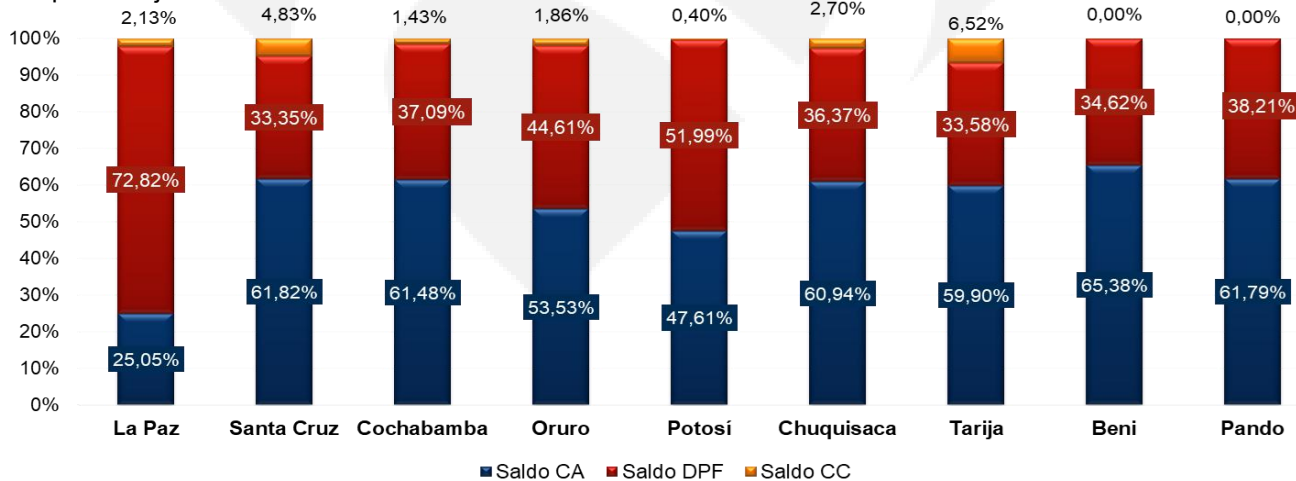


Tendencia de los Depósitos por Departamento En miles de bolivianos



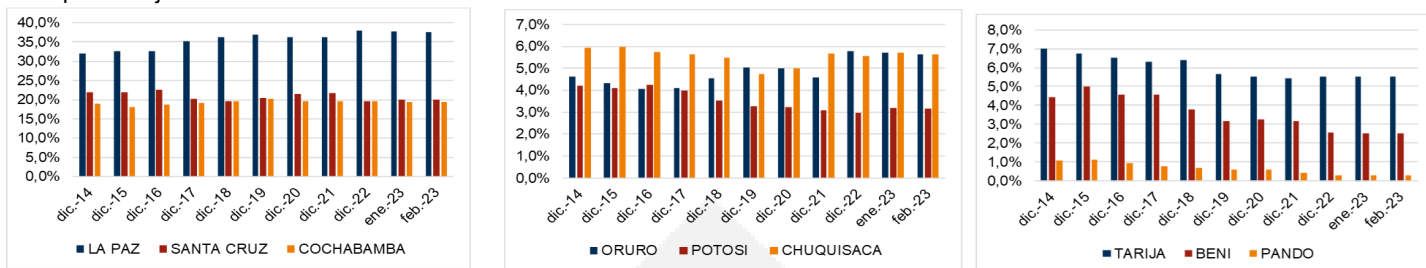
Participación de Depósitos Según Tipo y Departamento al 28/02/2023

En porcentaje

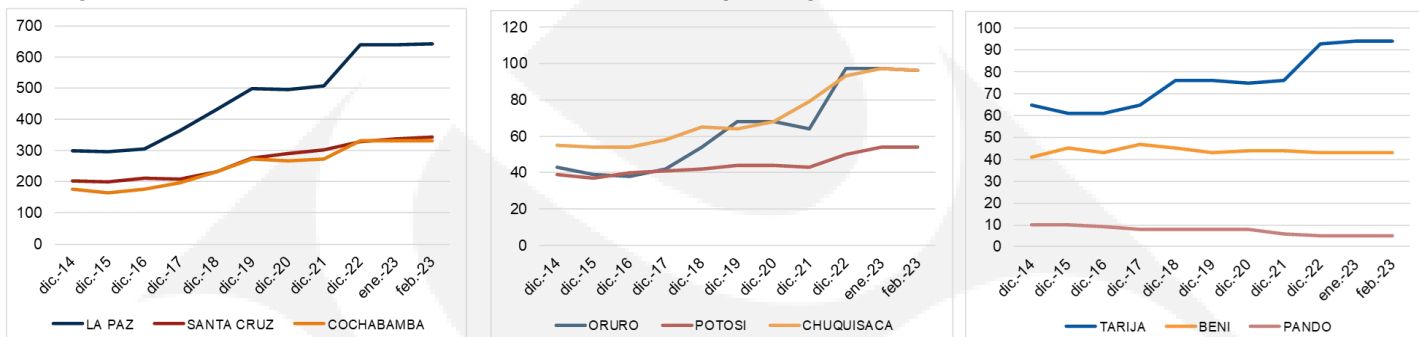


Participación de Puntos de Atención Financiera por Departamento

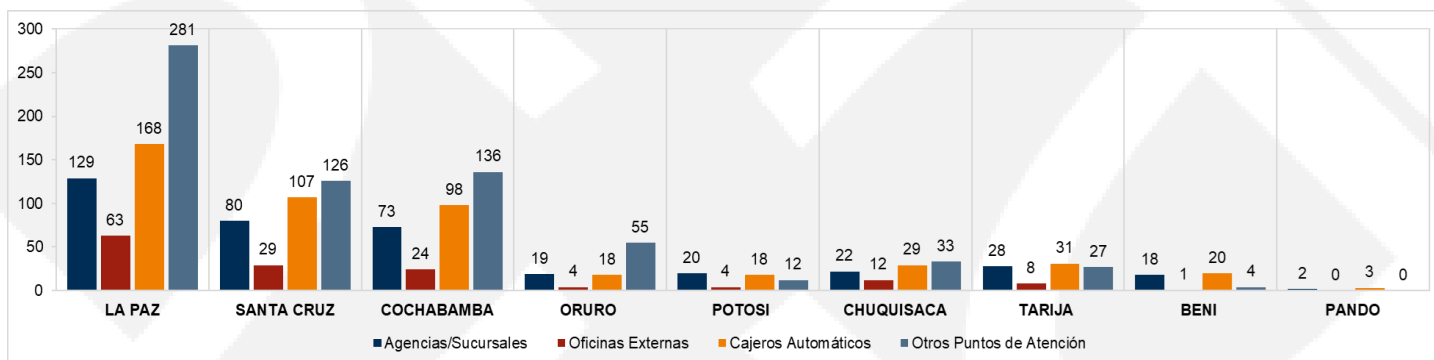
En porcentaje



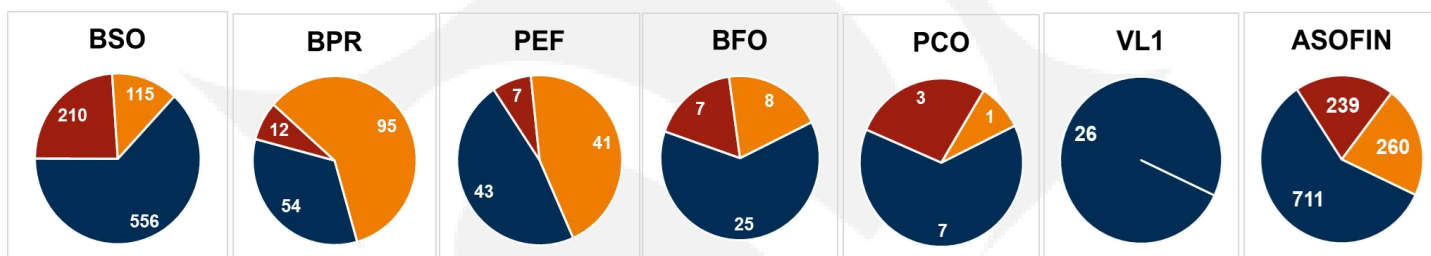
Comportamiento de los Puntos de Atención Financiera por Departamento



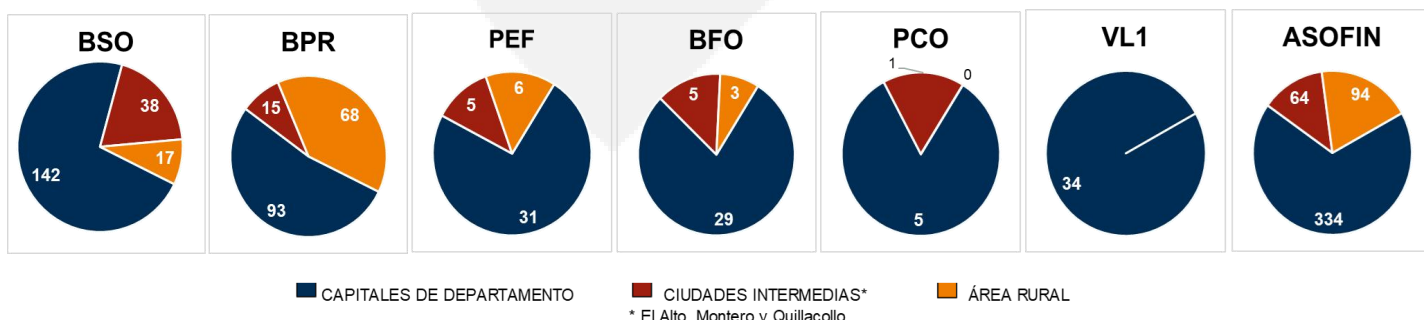
Puntos de Atención Financiera según Tipo y Departamento (1)



Puntos de Atención Financiera según Tipo y Departamento (1)



Cajeros Automáticos por Entidad según Ubicación Geográfica



(1) Puntos de Atención Financiera: Agencias y sucursales, oficinas externas, oficinas recaudadoras, otros puntos de atención financiero
Fuente: ASOFIN