





ASOFIN

Asociación de Entidades Financieras
Especializadas en Micro Finanzas

Secretario Ejecutivo ASOFIN: Reynaldo Marconi
Editor Responsable: Carlos Cardozo Arce



- Presidente Ejecutivo:
Jorge Noda Miranda
- Of. Nacional:
Nataníel Aguirre N° 669
- Telf: (591-4) 4501250
- Fax: (591-4) 4501255
- agrocapi@agrocapi.org.bo
- Casilla 5901
- Cochabamba - Bolivia
- www.agrocapi.org.bo



- Gerente General:
Pablo Gonzalez Lopez
- Av. Cristo Redentor N° 3730
entre 4° y 5° anillo Santa Cruz
- Telf: (591-3) 3412901
- Fax: (591-3) 3412719
- Av. 16 de Julio N° 1486A La Paz
- Telf: (591-2) 2313133
- Fax: (591-2) 2313147
- info@losandesprocredit.com.bo
- Casilla 6503 Santa Cruz
- www.losandesprocredit.com.bo



- Gerente General:
Kurt Koenigsfest Sanabria
- Of. Nacional:
Nicolás Acosta N° 289
- Telf: (591-2) 2484242 / 2486485
- Fax: (591-2) 2486533
- info@bancosol.com.bo
- Casilla 13176
- La Paz - Bolivia
- www.bancosol.com.bo



- Gerente General:
Fernando Mompó Siles
- Of. Nacional:
Calle México N° 1530 entre
Nicolas Acosta y Otero
de la Vega.
- Telf: (591-2)29003(50)-51,52,53
- Fax: int. 103
- contacto@ecofuturo.com.bo
- Casilla 3092
- La Paz - Bolivia
- www.ecofuturo.com.bo



- Gerente General a.i.:
Patricia Suárez Barba
- Oficina Central:
Av. Cristo Redentor esq. Calle
Gustavo Parada, U.V. N° 36,
Mza. N° 55
- Teléf: (591-3) 315-8000
- Fax: (591-3) 344-7841
- Santa Cruz de la Sierra - Bolivia
- comunica@fassil.com.bo
- www.fassil.com.bo



- Gerente General:
Elizabeth Nava Salinas
- Of. Nacional:
C. General González N° 1272
- Telf: (591-2) 2487004 / 2486752
- Fax: (591-2) 2487004
- Casilla 15032
- contactos@bancofie.com.bo
- La Paz - Bolivia
- www.bancofie.com.bo



- Vice-Pdte. Ejecutivo:
Nelson Hinojosa Jimenez
- Of. Nacional:
Av. Arce N° 2799 esq. Cordero
- Telf: (591-2) 2434142
- Fax: (591-2) 2434142
- ffp-nal@grupofortaleza.com.bo
- La Paz - Bolivia
- www.grupofortaleza.com.bo



- Gerente General:
José Noel Zamora
- Of. Nacional: Calle Belisario
Salinas N° 520 esq.
Sanchez Lima
- Telf: (591-2) 2419323
- Fax: (591-2) 2418148
- Casilla 13963
- La Paz - Bolivia
- info@prodemffp.com.bo
- www.prodemffp.com

Editorial

2010, SISTEMA FINANCIERO: CRECIMIENTO Y CIERRE CON TENSIONES

Por: Reynaldo Marconi Ojeda (*)

La gestión 2010 ha culminado con resultados inesperados para el Sistema Financiero Nacional (SFN), influenciados en cierta medida por los días de tensión que se vivieron a raíz de la aprobación del DS 748 el día 26 de diciembre y posterior abrogación el día 31. El SFN en su conjunto presenta una sólida situación patrimonial y de liquidez; los niveles de rentabilidad son satisfactorios y los avances en cartera han sido altos, con excepción del sistema mutual. Se ha cerrado con niveles de morosidad muy controlados y bajos: 2,62% en el Sistema Bancario Comercial; 0,97 en el Sistema Microfinanciero Regulado; 1,40% en las IFD; 2,09% en Cooperativas y 3,43% en Mutuales. Tal como puede apreciarse en los cuadros de la siguiente página, al 31 de diciembre de 2010, el SFN ha alcanzado la suma de \$us 7.021 millones de cartera, de los cuales \$us 1.217 millones representan las colocaciones netas del año 2010, de los que un 56% ha sido generado por el Sistema Bancario Comercial, un 35% por el Sistema Microfinanciero y el restante 9% por las Cooperativas y Mutuales. En términos de prestatarios atendidos, el SFN llega a fin de gestión 2010 a 1.216.599, que representa al 29% de la Población Económicamente Activa estimada por el INE para el 2010, que es un resultado encomiable dentro la región. **Debe resaltarse que un 75% de los prestatarios son atendidos por el Sistema Microfinanciero.**

En los resultados dentro del Sistema Microfinanciero, las cifras entre bancos de microfinanzas y FFP presentan cambios en su exposición originados en la conversión de un FFP a banco en el caso de Banco FIE.

A nivel de captaciones, a cierre de gestión, estas han sobrepasado la cantidad de \$us 9.050 millones, resultado que fue afectado sin duda por los retiros producidos en los últimos días de diciembre, estimados en \$us 319 millones a nivel del SFN, de los cuales \$us 52 millones afectaron al Sistema Microfinanciero. Existen dos elementos sorpresivos en las captaciones: primero, las captaciones netas del SFN durante toda la gestión 2010 suman \$us 579 millones que respecto a las captaciones netas de la gestión precedente representan sólo el 36%; y, segundo, de los \$us 579 millones, \$us 226 millones corresponden al Sistema Bancario Comercial, representando el 39% y, \$us 313 millones corresponden al

Sistema Microfinanciero, representando el 54%. Vale decir, por primera vez en la historia financiera reciente, en materia de captaciones netas durante la gestión 2010, el Sistema Microfinanciero ha captado más que el Sistema Bancario Comercial. En resumen, la gestión 2010 ha sido un buen año para las colocaciones, puesto que se creció en un 21%, y, un año con resultados más modestos en captaciones, creciendo en un 7%, tal como puede apreciarse en el segundo cuadro siguiente:

SITUACION DEL SISTEMA FINANCIERO NACIONAL A DICIEMBRE DE 2010														
TIPO DE ENTIDAD FINANCIERA	CARTERA BRUTA		CLIENTES		CAPTACIONES		CUENTAS *		AGEN. URBANAS		AGEN. RURALES		EMPLEADOS	
	Miles \$us	%	Número	%	Miles \$us	%	Número	%	Número	%	Número	%	Número	%
SISTEMA BANCARIO COMERCIAL	4.084.884	58%	184.827	15%	6.311.389	70%	1.526.516	32%	241	29%	67	15%	7.306	35%
SISTEMA MICROFINANCIERO	2.187.651	31%	917.761	75%	1.844.000	20%	2.009.646	43%	492	59%	309	69%	11.484	55%
BANCOS MICROFINANZAS	1.251.863	18%	359.630	30%	1.157.489	13%	1.212.868	26%	184	22%	42	10%	4.928	24%
FFP MICROFINANZAS	682.097	10%	189.091	16%	686.511	8%	796.778	17%	132	16%	96	22%	3.852	18%
IFD	253.691	4%	369.040	30%	-	-	-	-	176	21%	171	37%	2.704	13%
SISTEMA COOPERATIVO	434.078	6%	94.760	8%	468.107	5%	793.649	17%	63	8%	66	15%	1.556	7%
SISTEMA MUTUAL	314.560	4%	19.251	2%	426.669	5%	387.934	8%	33	4%	4	1%	506	2%
TOTALES	7.021.173	100%	1.216.599	100%	9.050.165	100%	4.717.745	100%	829	100%	446	100%	20.852	100%

VARIACION EN LA SITUACION DEL SISTEMA FINANCIERO NACIONAL DE DICIEMBRE DE 2009 A DICIEMBRE 2010														
TIPO DE ENTIDAD FINANCIERA	CARTERA BRUTA		CLIENTES		CAPTACIONES		CUENTAS		AGEN. URBANA		AGEN. RURAL		EMPLEADOS	
	Miles \$us	%	Número	%	Miles \$us	%	Número	%	Número	%	Número	%	Número	%
SISTEMA BANCARIO COMERCIAL	678.262	20%	9.266	5%	225.728	4%	294.934	24%	8	3%	3	5%	595	9%
SISTEMA MICROFINANCIERO	420.730	24%	74.632	9%	312.786	20%	325.081	19%	43	10%	39	14%	1.422	14%
BANCOS MICROFINANZAS	527.235	43%	128.008	141%	418.841	72%	499.130	75%	82	132%	29	51%	1.926	80%
FFP MICROFINANZAS	-155.434	-13%	-109.241	-120%	-106.055	-18%	-174.049	-26%	-42	-68%	-20	-35%	-857	-36%
IFD	48.929	4%	55.865	61%	-	0%	-	0%	3	5%	30	53%	353	15%
SISTEMA COOPERATIVO	76.635	6%	6.526	7%	66.234	11%	44.923	7%	9	15%	14	25%	354	15%
SISTEMA MUTUAL	40.900	3%	649	1%	-25.735	-4%	-650	0%	2	3%	1	2%	25	1%
TOTALES	1.216.526	21%	91.073	8%	579.013	7%	664.288	16%	62	8%	57	15%	2.396	13%

Los resultados de la gestión 2010, deben ser objeto de análisis en la perspectiva de mediano plazo. En el cuadro siguiente puede apreciarse las tasas de crecimiento del Sistema Microfinanciero Regulado respecto al Sistema Bancario Comercial, donde se aprecia que: 1) Entre 2000-2005, el Sistema Microfinanciero creció a tasas positivas de dos dígitos, cuando el Sistema Bancario Comercial decreció en el periodo; 2) En el periodo 2006-2009, las captaciones crecieron a tasas mayores que las colocaciones y nuevamente el Sistema Microfinanciero creció a tasas mayores; 3) En la gestión 2010, en ambos casos, las colocaciones crecen a mayor ritmo que las captaciones, tal como se aprecia en el cuadro resumen:

Tasa de Crecimiento de Captaciones y Colocaciones

PERIODO	SISTEMA MICROFINANCIERO		SISTEMA BANCARIO COMERCIAL	
	DEPOSITOS	CARTERA	DEPOSITOS	CARTERA
2000-2005	22,5%	17,8%	-4,1%	-8,4%
2006-2009	44,2%	31,0%	23,1%	10,2%
2010	20,7%	23,1%	3,7%	19,9%

Existen varias interrogantes sobre este comportamiento sobre todo de cara a las perspectivas del 2011: 1) ¿Podrán mantenerse las tasas de crecimiento de las colocaciones, que generan inversión, empleo y producción, cuando por el lado de aspectos normativos y regulatorios, se están incrementando los costos administrativos y operativos (efecto encaje legal en ME, nueva Ley de Pensiones y otros)?; 2) ¿Estaremos en los bordes del límite de crecimiento de las captaciones basado en el propio ahorro nacional?; 3) ¿Continuarán las remesas externas y otras inyecciones de fondos de origen externo, traduciéndose en nuevas captaciones?.

Sin duda que existen respuestas y más interrogantes. Desde ASOFIN hacemos votos para que la macroeconomía mantenga sus estándares de los años recientes y que las metas compartidas con el gobierno, de aumentar la cobertura crediticia al sector productivo y la bancarización rural, pueda alcanzarse en un marco de concertación y en un entorno en el que el SFN puede contribuir significativamente.

(*) Reynaldo Marconi Ojeda, Secretario Ejecutivo de ASOFIN

QUE EN EL 2011
SALGA EL SOL PARA TODOS



BancoSol le da la bienvenida al nuevo año, deseando tiempos de esperanza y crecimiento a todos los bolivianos. Que las metas que te propongas, las concretemos juntos.

¡Feliz Año Nuevo!

Esta entidad se encuentra bajo la regulación y supervisión de la Autoridad de Supervisión del Sistema Financiero (ASFI)


BancoSol
Juntos crecemos



Fortaleza FFP

Grupo Fortaleza

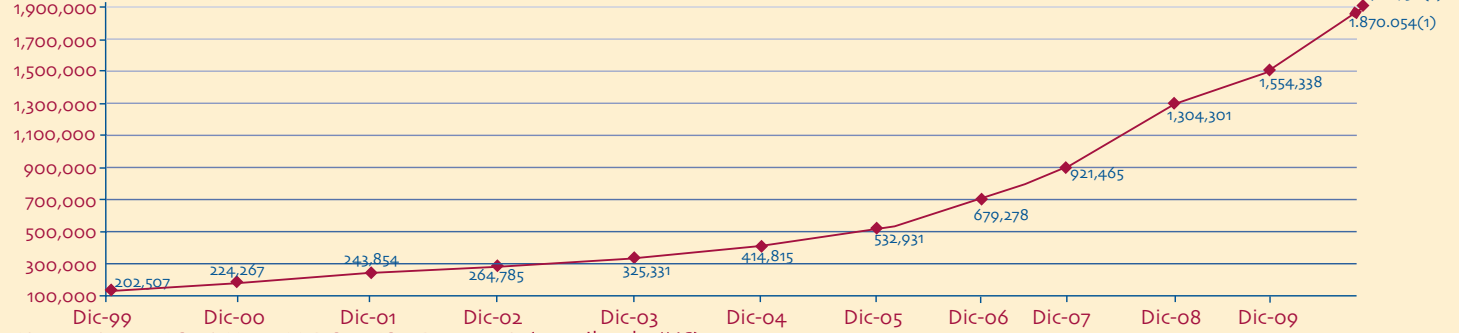
FONDO FINANCIERO PRIVADO

Banca a tu medida

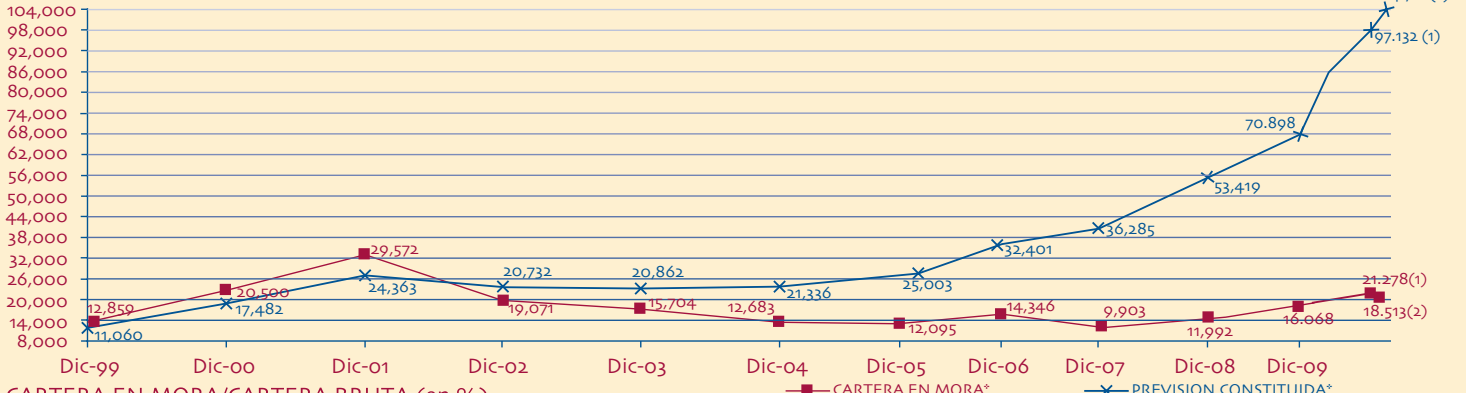


Apoyamos
a las Pequeñas y
Medianas Empresas, en
su búsqueda por llegar
cada vez más alto.

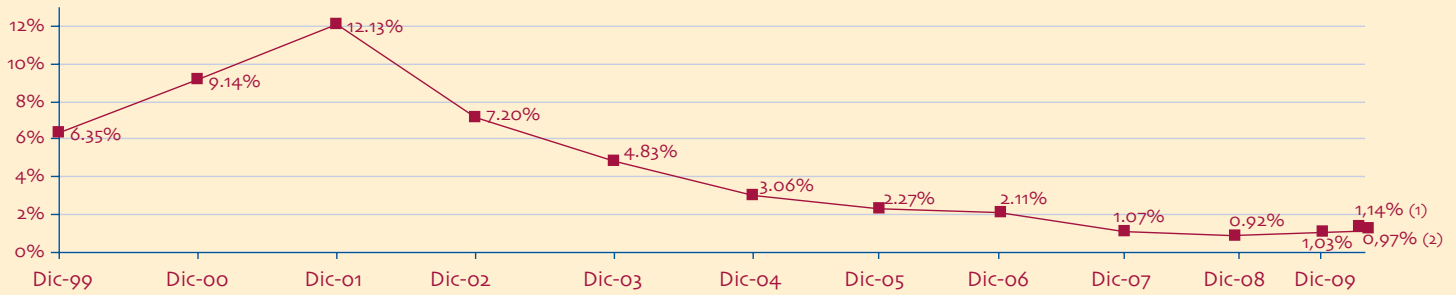
CARTERA BRUTA (en miles de \$US):



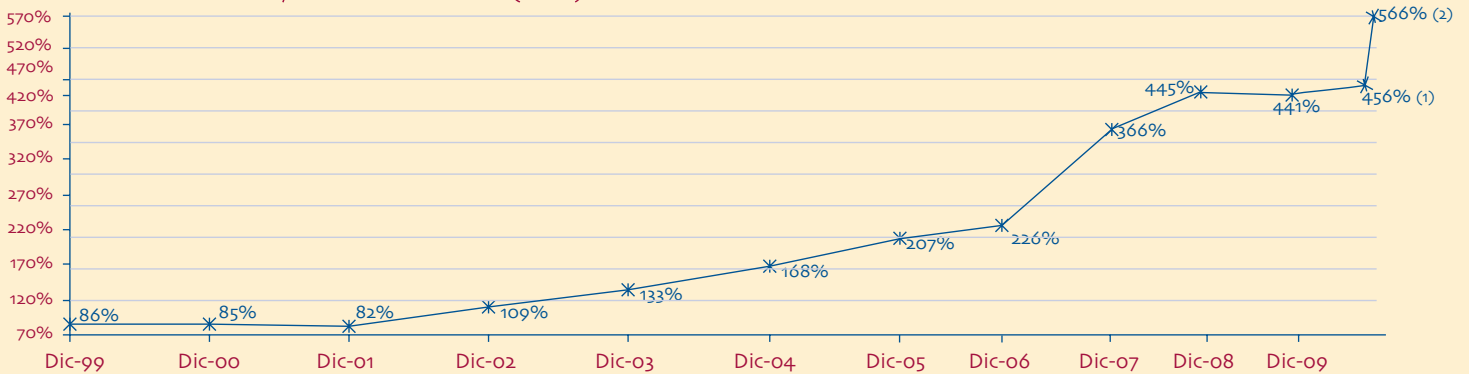
CARTERA EN MORA Y PREVISION CONSTITUIDA (en miles de \$US):



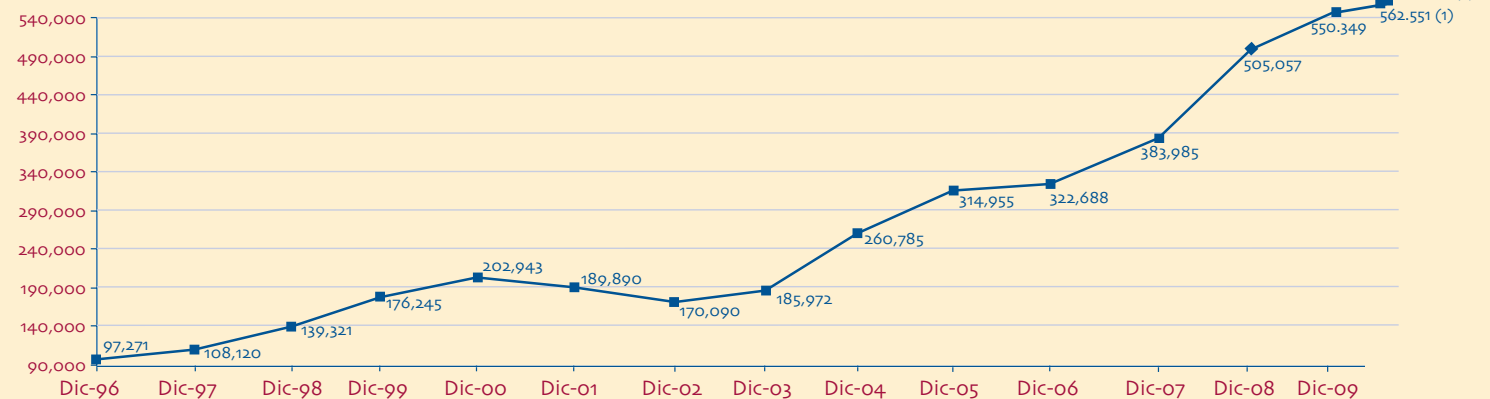
CARTERA EN MORA/CARTERA BRUTA (en %)



PREVISION CONSTITUIDA/CARTERA EN MORA (en %)



NÚMERO DE CLIENTES DE CREDITO:



NOTA: Por aplicación de la norma, a partir de dic/2002 en la cartera en mora, se excluyen las operaciones con retrasos hasta 30 días.

(1) Noviembre/10 (2) Diciembre/10

INFORMACION DE CARTERA DE CREDITOS URBANA Y RURAL AL 31/12/2010

DEPARTAMENTO / ENTIDAD	BANCOSOL	BANCO LOS ANDES	BANCO FIE	PRODEM	ECO FUTURO	FORTALEZA	FASSIL	AGRO CAPITAL	TOTAL ASOFIN
A NIVEL NACIONAL									
CARTERA BRUTA URBANA*	395.643	345.841	354.181	177.928	71.516	60.344	79.960	9.921	1.495.333
CARTERA BRUTA RURAL*	45.460	46.439	64.299	190.780	36.781	7.472	16.372	9.813	417.417
% CARTERA RURAL	10,3%	11,8%	15,4%	51,7%	34,0%	11,0%	17,0%	49,7%	21,8%
% CARTERA EN MORA SEGÚN BALANCE URBANA	0,9%	0,9%	0,7%	1,3%	2,0%	3,0%	0,1%	1,6%	1,0%
% CARTERA EN MORA SEGÚN BALANCE RURAL	0,4%	0,5%	0,7%	1,0%	0,0%	1,7%	0,1%	0,9%	0,8%
N° DE CLIENTES DE CREDITOS URBANOS	128.607	59.299	120.721	48.653	29.794	10.413	18.727	10.190	426.404
N° DE CLIENTES DE CREDITOS RURALES	17.001	7.911	26.098	60.228	14.580	1.254	4.359	6.032	137.463
% CLIENTES RURALES	11,7%	11,8%	17,8%	55,3%	32,9%	10,7%	18,9%	37,2%	24,4%
LA PAZ									
CARTERA BRUTA URBANA*	72.691	66.045	98.896	30.164	9.772	10.035	3.905	0	291.508
CARTERA BRUTA EL ALTO*	84.437	57.146	87.003	22.829	8.707	9.700	3.694	688	274.206
CARTERA BRUTA RURAL*	16.691	0	15.721	39.769	11.666	1.338	0	0	85.185
% CARTERA RURAL	9,6%	0,0%	7,8%	42,9%	38,7%	6,3%	0,0%	0,0%	13,1%
% CARTERA EN MORA SEGÚN BALANCE URBANA	1,4%	1,9%	0,5%	2,1%	2,2%	3,7%	0,0%	N/A	1,4%
% CARTERA EN MORA SEGÚN BALANCE EL ALTO	0,8%	0,5%	0,7%	1,0%	2,0%	2,4%	0,0%	3,0%	0,8%
% CARTERA EN MORA SEGÚN BALANCE RURAL	0,3%	N/A	1,0%	2,4%	0,6%	2,0%	N/A	N/A	1,5%
N° DE CLIENTES DE CREDITOS URBANOS	27.601	12.008	29.508	9.967	4.900	1.977	437	0	86.398
N° DE CLIENTES DE CREDITOS EL ALTO	31.462	11.921	35.200	6.573	3.761	1.987	371	1.304	92.579
N° DE CLIENTES DE CREDITOS RURALES	5.771	0	7.195	14.531	5.678	266	0	0	33.441
% CLIENTES RURALES	8,9%	0,0%	10,0%	46,8%	39,6%	6,3%	0,0%	0,0%	15,7%
SANTA CRUZ									
CARTERA BRUTA URBANA*	95.412	102.941	72.926	28.500	14.614	18.373	60.411	5.915	399.092
CARTERA BRUTA RURAL*	10.996	13.719	11.165	44.957	16.875	2.681	12.494	7.707	120.594
% CARTERA RURAL	10,3%	11,8%	13,3%	61,2%	53,6%	12,7%	17,1%	56,6%	23,2%
% CARTERA EN MORA SEGÚN BALANCE URBANA	1,2%	0,5%	0,7%	1,1%	2,9%	2,6%	0,1%	1,1%	0,9%
% CARTERA EN MORA SEGÚN BALANCE RURAL	0,8%	0,1%	1,0%	0,8%	1,8%	0,2%	0,1%	1,1%	0,8%
N° DE CLIENTES DE CREDITOS URBANOS	27.685	14.286	23.027	6.849	6.065	2.472	14.982	4.656	100.022
N° DE CLIENTES DE CREDITOS RURALES	4.495	1.823	6.180	13.741	5.194	294	3.424	5.351	40.502
% CLIENTES RURALES	14,0%	11,3%	21,2%	66,7%	46,1%	10,6%	18,6%	53,5%	28,8%
COCHABAMBA									
CARTERA BRUTA URBANA*	94.321	40.101	27.475	37.301	6.688	10.946	11.949	2.163	230.943
CARTERA BRUTA RURAL*	17.772	25.670	15.780	60.015	1.881	1.500	3.877	2.107	128.602
% CARTERA RURAL	15,9%	39,0%	36,5%	61,7%	21,9%	12,1%	24,5%	49,3%	35,8%
% CARTERA EN MORA SEGÚN BALANCE URBANA	0,7%	0,7%	1,2%	0,8%	1,7%	2,5%	0,0%	2,6%	0,9%
% CARTERA EN MORA SEGÚN BALANCE RURAL	0,4%	0,5%	0,4%	0,5%	0,0%	3,8%	0,0%	0,1%	0,5%
N° DE CLIENTES DE CREDITOS URBANOS	28.439	5.912	9.462	8.487	2.533	1.546	2.937	1.250	60.566
N° DE CLIENTES DE CREDITOS RURALES	6.735	4.758	5.308	17.383	672	215	935	681	36.687
% CLIENTES RURALES	19,1%	44,6%	35,9%	67,2%	21,0%	12,2%	24,1%	35,3%	37,7%
ORURO									
CARTERA BRUTA URBANA*	10.716	3.576	13.162	9.529	11.442	3.201	0	0	51.625
CARTERA BRUTA RURAL*	0	0	0	0	873	0	0	0	873
% CARTERA RURAL	0,00%	0,00%	0,00%	0,00%	7,09%	0,00%	0,0%	0,0%	1,66%
% CARTERA EN MORA SEGÚN BALANCE URBANA	0,18%	0,43%	0,60%	1,91%	0,92%	0,95%	0,0%	0,0%	0,83%
% CARTERA EN MORA SEGÚN BALANCE RURAL	N/A	N/A	N/A	N/A	N/A	N/A	N/A	N/A	N/A
N° DE CLIENTES DE CREDITOS URBANOS	2.630	715	4.503	3.316	3.788	615	0	0	15.567
N° DE CLIENTES DE CREDITOS RURALES	0	0	0	0	346	0	0	0	346
% CLIENTES RURALES	0,0%	0,0%	0,0%	0,0%	8,4%	0,0%	0,0%	0,0%	2,2%
POTOSI									
CARTERA BRUTA URBANA*	2.746	9.637	15.233	9.744	4.228	0	0	0	41.588
CARTERA BRUTA RURAL*	0	0	11.930	10.350	2.078	0	0	0	24.358
% CARTERA RURAL	0,0%	0,0%	43,9%	51,5%	33,0%	0,0%	0,0%	0,0%	36,9%
% CARTERA EN MORA SEGÚN BALANCE URBANA	0,6%	1,3%	0,7%	1,2%	1,4%	N/A	N/A	N/A	1,1%
% CARTERA EN MORA SEGÚN BALANCE RURAL	N/A	N/A	0,0%	0,0%	0,0%	N/A	N/A	N/A	0,0%
N° DE CLIENTES DE CREDITOS URBANOS	904	2.193	5.000	4.223	1.980	0	0	0	14.300
N° DE CLIENTES DE CREDITOS RURALES	0	0	3.595	4.076	707	0	0	0	8.378
% CLIENTES RURALES	0,0%	0,0%	41,8%	49,1%	26,3%	0,0%	0,0%	0,0%	36,9%
CHUQUISACA									
CARTERA BRUTA URBANA*	18.386	29.671	11.360	12.095	3.096	4.503	0	136	79.247
CARTERA BRUTA RURAL*	0	0	2.075	4.754	2.084	0	0	0	8.913
% CARTERA RURAL	0,0%	0,0%	15,4%	28,2%	40,2%	0,0%	0,0%	0,0%	10,1%
% CARTERA EN MORA SEGÚN BALANCE URBANA	0,9%	0,9%	0,9%	1,3%	5,5%	5,5%	N/A	0,0%	1,4%
% CARTERA EN MORA SEGÚN BALANCE RURAL	N/A	N/A	0,0%	0,0%	0,0%	N/A	N/A	N/A	0,0%
N° DE CLIENTES DE CREDITOS URBANOS	5.291	5.596	4.126	4.338	1.175	1.006	0	660	22.192
N° DE CLIENTES DE CREDITOS RURALES	0	0	367	1.506	1.070	0	0	0	2.943
% CLIENTES RURALES	0,0%	0,0%	8,2%	25,8%	47,7%	0,0%	0,0%	0,0%	11,7%
TARIJA									
CARTERA BRUTA URBANA*	13.181	22.838	14.032	10.068	7.544	3.586	0	573	71.822
CARTERA BRUTA RURAL*	0	0	7.628	11.004	1.326	1.952	0	0	21.910
% CARTERA RURAL	0,0%	0,0%	35,2%	52,2%	14,9%	35,3%	0,0%	0,0%	23,4%
% CARTERA EN MORA SEGÚN BALANCE URBANA	0,5%	0,8%	0,8%	2,7%	1,1%	4,5%	0,0%	0,7%	1,2%
% CARTERA EN MORA SEGÚN BALANCE RURAL	N/A	N/A	0,0%	0,0%	0,0%	0,0%	N/A	N/A	0,0%
N° DE CLIENTES DE CREDITOS URBANOS	3.467	4.229	6.672	2.602	3.581	810	0	1.339	22.700
N° DE CLIENTES DE CREDITOS RURALES	0	0	3.453	4.145	913	479	0	0	8.990
% CLIENTES RURALES	0,0%	0,0%	34,1%	61,4%	20,3%	37,2%	0,0%	0,0%	28,4%
BENI									
CARTERA BRUTA URBANA*	3.047	9.774	4.316	9.655	4.979	0	0	446	32.218
CARTERA BRUTA RURAL*	0	7.051	0	19.931	0	0	0	0	26.982
% CARTERA RURAL	0,0%	41,9%	0,0%	67,4%	0,0%	0,0%	0,0%	0,0%	45,6%
% CARTERA EN MORA SEGÚN BALANCE URBANA	0,5%	2,2%	2,1%	0,3%	2,4%	0,0%	0,0%	2,7%	1,5%
% CARTERA EN MORA SEGÚN BALANCE RURAL	N/A	1,3%	N/A	0,6%	N/A	N/A	N/A	N/A	0,8%
N° DE CLIENTES DE CREDITOS URBANOS	955	1.825	1.873	1.334	1.728	0	0	981	8.696
N° DE CLIENTES DE CREDITOS RURALES	0	1.330	0	4.846	0	0	0	0	6.176
% CLIENTES RURALES	0,0%	42,2%	0,0%	78,4%	0,0%	0,0%	0,0%	0,0%	41,5%
PANDO									
CARTERA BRUTA URBANA*	706	4.112	9.778	8.041	447	0	0	0	23.085
CARTERA BRUTA RURAL*	0	0	0	0	0	0	0	0	0
% CARTERA RURAL	0,0%	0,0%	0,0%	0,0%	0,0%	0,0%	0,0%	0,0%	0,0%
% CARTERA EN MORA SEGÚN BALANCE URBANA	0,0%	0,5%	0,6%	0,9%	0,0%	N/A	N/A	N/A	0,6%
% CARTERA EN MORA SEGÚN BALANCE RURAL	N/A	N/A	N/A	N/A	N/A	N/A	N/A	N/A	N/A
N° DE CLIENTES DE CREDITOS URBANOS	173	614	1.350	964	283	0	0	0	3.384
N° DE CLIENTES DE CREDITOS RURALES	0	0	0	0	0	0	0	0	0
% CLIENTES RURALES	0,0%	0,0%	0,0%	0,0%	0,0%	0,0%	0,0%	0,0%	0,0%

(1) Cifras en miles de dólares estadounidenses.

Estas son nuestras cifras del 2010

95% Hit Rate


(Porcentaje de las consultas que encuentran información en la base de datos)

2.449.196

Titulares con antecedentes crediticios en la base de datos



Confianza en información crediticia
CONFIANZA EN INFORMACIÓN CREDITICIA




31,46 %

ROE (utilidad/patrimonio)

3.450.236

Reportes de información
credidicia emitidos



954.750

Clientes monitoreados por el
Sistema de Alerta Temprana
(SAT) mensualmente

6

Meses de operación de
nuestra filial en Argentina

UBICACIÓN DE LAS OFICINAS/AGENCIAS FIJAS DE LAS ENTIDADES DE ASOFIN, AL 31/12/2010

DEPARTAMENTO / PROVINCIA	MUNICIPIO	BANCO SOL	BANCO LOS ANDES	BANCO FIE	PRODEM	ECO FUTURO	FORTALEZA	FASSIL	AGRO-CAPITAL	TOTAL	
LA PAZ	MURILLO	La Paz	11	12	16	9	7	4	4	64	
	MURILLO	El Alto	10	8	16	5	4	2	4	50	
	INGAVI	Viacha	1		1	1				3	
	AROMA	Patacamaya			1	1	1	1		4	
	OMASUYOS	Achacachi			1	1				2	
	LOS ANDES	Batalias			1					1	
	CARANAVI	Caranavi			1	1	1			3	
	MANCO KAPAC	Copacabana			1	1	1			2	
	NOR YUNGAS	Coroico			2	2				4	
	INGAVI	Desaguadero			1	1				2	
	SUD YUNGAS	Palos Blancos			1	1	1			3	
	SUD YUNGAS	Chulumani			1	1				2	
	SUD YUNGAS	La Asunta			1	1				1	
	LARECAJA	Sorata			1	1				1	
	LARECAJA	Guanay			1	1	1			2	
	CAMACHO	Puerto Carabuco					1			1	
	FRANZ TAMAYO	Apolo					1			1	
TOTAL DEPARTAMENTO LA PAZ		22	20	40	28	19	7	8	1	145	
COCHABAMBA	CERCADO	Cochabamba	8	9	9	6	2	2	7	44	
	QUILLACOLLO	Quillacollo	1	1	1	1	1	1	1	7	
	QUILLACOLLO	Colcapirhua	1		1					2	
	CHAPARE	Villa Tunari				1				1	
	CHAPARE	Colomi			1					1	
	CHAPARE	Sacaba	1	1	1	1				4	
	CARRASCO	Chimoré			1					1	
	CARRASCO	Puerto Villarroel			1	1			1	3	
	CARRASCO	Entre Rios							1	1	
	PUNATA	Punata	1	1		1				3	
	G. JORDAN	Cliza	1			1				2	
	CAMPERO	Aiquile				1	1			2	
	CAPINOTA	Capinota				1	1			2	
	MIZQUE	Mizque				1				1	
	ESTEBAN ARCE	Tarata				1				1	
	TOTAL DEPARTAMENTO COCHABAMBA		13	12	14	17	5	3	8	3	75
	SANTA CRUZ	ANDRES IBAÑEZ	Santa Cruz de la Sierra	10	14	15	7	5	3	23	81
ANDRES IBAÑEZ		Cotoca				1		1		2	
ANDRES IBAÑEZ		El Torno	1	1	1	1				4	
ICHILO		Yapacani				1			1	2	
OBISPO SANTIESTEBAN		Mineros				1			2	3	
OBISPO SANTIESTEBAN		Montero	1	1	1	1	1	2	1	9	
OBISPO SANTIESTEBAN		San Pedro				1				1	
ÑUFLO DE CHAVEZ		Cuatro Cañadas							1	1	
WARNES		Warnes			1			1	1	3	
CORDILLERA		Camiri			1	1	1	1		4	
FLORIDA		Mairana				1				1	
GERMAN BUSH		Puerto Suarez	1		1	1				3	
VELASCO		San Ignacio de Velasco			1	1	1			3	
ÑUFLO DE CHAVEZ		San Julian				1	2			3	
VALLEGRANDE		Vallegrande				1				1	
GUARAYOS		A. de Guarayos			1	1	1			3	
CHIQUITOS		San Jose de Chiquitos				1				1	
CORDILLERA	Charagua					1			1		
ÑUFLO DE CHAVEZ	Concepción					1			1		
ICHILO	San Carlos					1			1		
VELASCO	San Miguel					1			1		
ANDRES IBAÑEZ	La Guardia	1							1		
TOTAL DEPARTAMENTO SANTA CRUZ		14	16	22	21	15	4	28	9	129	
ORURO	CERCADO	Oruro	2	1	3	2	2	1	1	12	
	SEBASTIAN PAGADOR	Santiago de Huari								0	
	EDUARDO AVAROA	Challapata					1			1	
TOTAL DEPARTAMENTO ORURO		2	1	3	2	3	1	0	1	13	
CHUQUISACA	OROPEZA	Sucre	3	3	3	2	2	2	1	16	
	NOR CINTI	Camargo			1	1	1			3	
	SUD CINTI	Culpina				1				1	
	HERNANDO SILES	Monteagudo				1	1			2	
	TOMINA	Padilla				1				1	
TOTAL DEPARTAMENTO CHUQUISACA		3	3	4	6	4	2	0	1	23	
POTOSÍ	TOMAS FRIAS	Potosi	1	2	3	2	2			10	
	SUR CHICHAS	Tupiza			1	1	1			3	
	R. SAAVEDRA	Betanzos				1				1	
	J. M. LINARES	Puna								0	
	QUIJARRO	Uyuni			1	2	1			4	
	NOR LIPEZ	Colcha "K"				1				1	
	M. OMISTE	Villazon			1	1				2	
	RAFAEL BUSTILLO	Llallagua			1		1			2	
NOR CHICHAS	Cotagaita			1					1		
TOTAL DEPARTAMENTO POTOSÍ		1	2	8	8	5	0	0	0	24	
TARIJA	CERCADO	Tarija	3	2	4	2	2	2	1	16	
	ARCE	Bermejo			1	1	1			4	
	GRAN CHACO	Yacuiba			1	1	1			3	
	GRAN CHACO	Villamontes			1	1	1			3	
	MENDEZ	San Lorenzo			1					1	
	O'CONNOR	Entre Rios				1	1			2	
	AVILES	Uriondo			1					1	
TOTAL DEPARTAMENTO TARIJA		3	2	9	6	6	3	0	1	30	
BENI	CERCADO	Trinidad	1	1	2	2	2		1	9	
	VACA DIEZ	Riberalta		1		2				3	
	VACA DIEZ	Guayaramerin				1				1	
	VACA DIEZ	San José		1						1	
	JOSE BALLIVIAN	San Borja				1				1	
	MOXOS	San Ignacio de Moxos				1				1	
	JOSE BALLIVIAN	Rurrenabaque				1				1	
	JOSE BALLIVIAN	Yucumo				1				1	
	YACUMA	Sta. Ana de Yacuma				1				1	
	ITENEZ	Magdalena				1				1	
JOSE BALLIVIAN	Reyes				1				1		
MAMORE	San Joaquin				1				1		
TOTAL DEPARTAMENTO BENI		1	3	2	13	2	0	0	1	22	
PANDO	NICOLAS SUAREZ	Cobija	1	1	2	1	1			6	
	TOTAL DEPARTAMENTO PANDO		1	1	2	1	1	0	0	0	6
TOTAL		60	60	104	102	60	20	44	17	467	
CAPITALES DE DEPARTAMENTO		40	45	57	33	25	14	34	8	256	
CIUDADES INTERMEDIAS EL ALTO, QUILLAC Y MONTERO		12	10	18	7	6	4	7	2	66	
AREA RURAL		8	5	29	62	29	2	3	7	145	

INFORMACION SOBRE LAS CAPTACIONES DEL PÚBLICO POR DEPARTAMENTO AL 31/12/2010

DEPARTAMENTO / ENTIDAD	BANCOSOL	BANCO LOS ANDES	BANCO FIE	PRODEM	ECO FUTURO	FORTALEZA	FASSIL	TOTAL ASOFIN
A NIVEL NACIONAL								
CAJAS DE AHORROS URBANO (1)	142.357	113.720	109.120	94.487	27.602	18.543	45.547	551.377
CAJAS DE AHORROS RURAL (1)	12.329	17.445	22.429	69.943	5.262	716	2.273	130.396
DEPOSITOS A PLAZO FIJO URBANOS (1)	252.835	242.006	213.207	132.229	45.242	51.447	96.757	1.033.723
DEPOSITOS A PLAZO FIJO RURALES (1)	4.632	12.133	5.909	51.899	156	388	1.627	76.744
CUENTAS CORRIENTES URBANO (1)	0	5.643	0	0	0	0	0	5.643
CUENTAS CORRIENTES RURALES (1)	0	1.000	0	0	0	0	0	1.000
Nº DE CAJAS DE AHORROS URBANO	374.390	341.872	312.326	334.628	96.416	26.899	42.655	1.529.186
Nº DE CAJAS DE AHORROS RURAL	34.172	46.006	66.303	237.808	23.276	1.473	7.474	416.512
Nº DE DEP. A PLAZO FIJO URBANO	7.861	11.918	13.454	8.405	1.806	1.651	1.108	46.203
Nº DE DEP. A PLAZO FIJO RURAL	1.170	1.595	1.801	6.654	80	20	53	11.373
Nº DE CUENTAS CORRIENTES URBANO	0	1.620	0	0	0	0	0	1.620
Nº DE CUENTAS CORRIENTES RURAL	0	210	0	0	0	0	0	210
EL ALTO								
CAJAS DE AHORROS URBANO (1)	23.789	10.660	27.806	9.325	2.609	1.450	0	75.639
CAJAS DE AHORROS RURAL (1)	0	0	0	0	0	0	0	0
DEPOSITOS A PLAZO FIJO URBANOS (1)	9.086	8.836	12.680	5.194	794	1.446	0	38.037
DEPOSITOS A PLAZO FIJO RURALES (1)	0	0	0	0	0	0	0	0
CUENTAS CORRIENTES URBANO (1)	0	439	0	0	0	0	0	439
CUENTAS CORRIENTES RURALES (1)	0	0	0	0	0	0	0	0
Nº DE CAJAS DE AHORROS URBANO	73.605	45.979	88.333	33.151	11.904	3.862	0	256.834
Nº DE CAJAS DE AHORROS RURAL	0	0	0	0	0	0	0	0
Nº DE DEP. A PLAZO FIJO URBANO	1.797	2.127	5.638	859	203	192	0	10.816
Nº DE DEP. A PLAZO FIJO RURAL	0	0	0	0	0	0	0	0
Nº DE CUENTAS CORRIENTES URBANO	0	137	0	0	0	0	0	137
Nº DE CUENTAS CORRIENTES RURAL	0	0	0	0	0	0	0	0
RESTO DE LA PAZ								
CAJAS DE AHORROS URBANO (1)	41.975	39.792	32.296	29.404	9.618	8.705	18.561	180.351
CAJAS DE AHORROS RURAL (1)	2.693	0	5.047	10.793	1.607	42	0	20.182
DEPOSITOS A PLAZO FIJO URBANOS (1)	197.094	174.648	171.742	78.605	37.227	34.225	26.603	720.145
DEPOSITOS A PLAZO FIJO RURALES (1)	722	0	1.662	4.736	46	5	0	7.171
CUENTAS CORRIENTES URBANO (1)	0	1.489	0	0	0	0	0	1.489
CUENTAS CORRIENTES RURALES (1)	0	0	0	0	0	0	0	0
Nº DE CAJAS DE AHORROS URBANO	91.130	86.781	64.720	64.790	14.826	6.250	1.135	329.632
Nº DE CAJAS DE AHORROS RURAL	9.597	0	14.105	33.242	5.519	237	0	62.700
Nº DE DEP. A PLAZO FIJO URBANO	3.215	4.301	3.904	2.551	826	700	237	15.734
Nº DE DEP. A PLAZO FIJO RURAL	705	0	522	1038	18	1	0	2.284
Nº DE CUENTAS CORRIENTES URBANO	0	568	0	0	0	0	0	568
Nº DE CUENTAS CORRIENTES RURAL	0	0	0	0	0	0	0	0
SANTA CRUZ								
CAJAS DE AHORROS URBANO (1)	31.222	28.781	20.161	17.664	2.325	1.788	23.685	125.625
CAJAS DE AHORROS RURAL (1)	4.152	2.252	3.056	16.916	1.642	208	1.831	30.058
DEPOSITOS A PLAZO FIJO URBANOS (1)	22.001	32.112	10.652	11.634	3.020	4.680	69.312	153.410
DEPOSITOS A PLAZO FIJO RURALES (1)	1.221	755	584	11.622	52	9	660	14.904
CUENTAS CORRIENTES URBANO (1)	0	2.759	0	0	0	0	0	2.759
CUENTAS CORRIENTES RURALES (1)	0	327	0	0	0	0	0	327
Nº DE CAJAS DE AHORROS URBANO	99.719	97.738	72.070	57.747	21.869	4.384	36.391	389.918
Nº DE CAJAS DE AHORROS RURAL	13.821	11.269	12.944	60.976	9.423	157	6.206	114.796
Nº DE DEP. A PLAZO FIJO URBANO	859	2.185	908	538	166	146	835	5.637
Nº DE DEP. A PLAZO FIJO RURAL	170	176	202	840	33	2	38	1.461
Nº DE CUENTAS CORRIENTES URBANO	0	501	0	0	0	0	0	501
Nº DE CUENTAS CORRIENTES RURAL	0	72	0	0	0	0	0	72
COCHABAMBA								
CAJAS DE AHORROS URBANO (1)	29.834	14.513	9.316	15.278	3.232	1.692	3.301	77.167
CAJAS DE AHORROS RURAL (1)	5.484	12.806	4.487	14.830	446	73	442	38.568
DEPOSITOS A PLAZO FIJO URBANOS (1)	19.538	10.977	12.882	17.496	1.342	3.395	842	66.472
DEPOSITOS A PLAZO FIJO RURALES (1)	2.688	10.827	1.571	24.648	29	247	967	40.976
CUENTAS CORRIENTES URBANO (1)	0	670	0	0	0	0	0	670
CUENTAS CORRIENTES RURALES (1)	0	400	0	0	0	0	0	400
Nº DE CAJAS DE AHORROS URBANO	63.984	38.945	26.266	54.808	11.869	3.870	5.129	204.871
Nº DE CAJAS DE AHORROS RURAL	10.754	24.617	13.924	51.900	1.158	185	1.268	103.806
Nº DE DEP. A PLAZO FIJO URBANO	1.181	1.074	1.384	950	164	174	36	4.963
Nº DE DEP. A PLAZO FIJO RURAL	295	1.265	380	2461	14	7	15	4.437
Nº DE CUENTAS CORRIENTES URBANO	0	171	0	0	0	0	0	171
Nº DE CUENTAS CORRIENTES RURAL	0	92	0	0	0	0	0	92
ORURO								
CAJAS DE AHORROS URBANO (1)	5.749	1.094	4.895	3.712	5.366	1.088	0	21.904
CAJAS DE AHORROS RURAL (1)	0	0	0	0	407	0	0	407
DEPOSITOS A PLAZO FIJO URBANOS (1)	1.939	1.095	1.080	2.005	1.691	620	0	8.429
DEPOSITOS A PLAZO FIJO RURALES (1)	0	0	0	0	14	0	0	14
CUENTAS CORRIENTES URBANO (1)	0	3	0	0	0	0	0	3
CUENTAS CORRIENTES RURALES (1)	0	0	0	0	0	0	0	0
Nº DE CAJAS DE AHORROS URBANO	10.962	3.986	12.758	15.425	10.745	1.023	0	54.899
Nº DE CAJAS DE AHORROS RURAL	0	0	0	0	1.208	0	0	1.208
Nº DE DEP. A PLAZO FIJO URBANO	253	158	260	357	231	106	0	1.365
Nº DE DEP. A PLAZO FIJO RURAL	0	0	0	0	9	0	0	9
Nº DE CUENTAS CORRIENTES URBANO	0	16	0	0	0	0	0	16
Nº DE CUENTAS CORRIENTES RURAL	0	0	0	0	0	0	0	0

DEPARTAMENTO / ENTIDAD	BANCOSOL	BANCO LOS ANDES	BANCO FIE	PRODEM	ECO FUTURO	FORTALEZA	FASSIL	TOTAL ASOFIN
POTOSI								
CAJAS DE AHORROS URBANO (1)	952	3.787	5.438	5.915	1.505	0	0	17.598
CAJAS DE AHORROS RURAL (1)	0	0	6.884	7.245	330	0	0	14.458
DEPOSITOS A PLAZO FIJO URBANOS (1)	400	3.100	2.297	7.838	296	0	0	13.931
DEPOSITOS A PLAZO FIJO RURALES (1)	0	0	1.599	4.089	0	0	0	5.688
CUENTAS CORRIENTES URBANO (1)	0	14	0	0	0	0	0	14
CUENTAS CORRIENTES RURALES (1)	0	0	0	0	0	0	0	0
Nº DE CAJAS DE AHORROS URBANO	3.786	13.867	14.739	22.458	4.250	0	0	59.100
Nº DE CAJAS DE AHORROS RURAL	0	0	16.296	18.535	1.505	0	0	36.336
Nº DE DEP. A PLAZO FIJO URBANO	79	559	630	1.454	88	0	0	2.810
Nº DE DEP. A PLAZO FIJO RURAL	0	0	522	1003	0	0	0	1.525
Nº DE CUENTAS CORRIENTES URBANO	0	46	0	0	0	0	0	46
Nº DE CUENTAS CORRIENTES RURAL	0	0	0	0	0	0	0	0
CHUQUISACA								
CAJAS DE AHORROS URBANO (1)	4.979	7.356	2.289	5.189	808	2.586	0	23.207
CAJAS DE AHORROS RURAL (1)	0	0	261	3.146	650	0	0	4.058
DEPOSITOS A PLAZO FIJO URBANOS (1)	1.597	7.232	627	7.264	278	6.204	0	23.201
DEPOSITOS A PLAZO FIJO RURALES (1)	0	0	43	1.714	2	0	0	1.759
CUENTAS CORRIENTES URBANO (1)	0	115	0	0	0	0	0	115
CUENTAS CORRIENTES RURALES (1)	0	0	0	0	0	0	0	0
Nº DE CAJAS DE AHORROS URBANO	18.580	22.831	11.155	40.956	5.641	4.382	0	103.545
Nº DE CAJAS DE AHORROS RURAL	0	0	693	8.291	3.019	0	0	12.003
Nº DE DEP. A PLAZO FIJO URBANO	256	737	116	1.140	40	205	0	2.494
Nº DE DEP. A PLAZO FIJO RURAL	0	0	21	398	1	0	0	420
Nº DE CUENTAS CORRIENTES URBANO	0	51	0	0	0	0	0	51
Nº DE CUENTAS CORRIENTES RURAL	0	0	0	0	0	0	0	0
TARIJA								
CAJAS DE AHORROS URBANO (1)	3.383	5.230	4.951	3.253	977	1.234	0	19.028
CAJAS DE AHORROS RURAL (1)	0	0	2.693	6.387	181	393	0	9.654
DEPOSITOS A PLAZO FIJO URBANOS (1)	1.174	3.255	1.115	1.265	526	876	0	8.212
DEPOSITOS A PLAZO FIJO RURALES (1)	0	0	450	2.991	12	126	0	3.578
CUENTAS CORRIENTES URBANO (1)	0	84	0	0	0	0	0	84
CUENTAS CORRIENTES RURALES (1)	0	0	0	0	0	0	0	0
Nº DE CAJAS DE AHORROS URBANO	10.174	18.402	13.194	18.363	6.994	3.128	0	70.255
Nº DE CAJAS DE AHORROS RURAL	0	0	8.341	23.811	1.444	894	0	34.490
Nº DE DEP. A PLAZO FIJO URBANO	219	596	370	297	32	128	0	1.642
Nº DE DEP. A PLAZO FIJO RURAL	0	0	154	565	5	10	0	734
Nº DE CUENTAS CORRIENTES URBANO	0	50	0	0	0	0	0	50
Nº DE CUENTAS CORRIENTES RURAL	0	0	0	0	0	0	0	0
BENI								
CAJAS DE AHORROS URBANO (1)	301	1.623	598	2.654	1.046	0	0	6.222
CAJAS DE AHORROS RURAL (1)	0	2.387	0	10.625	0	0	0	13.012
DEPOSITOS A PLAZO FIJO URBANOS (1)	6	362	30	294	63	0	0	755
DEPOSITOS A PLAZO FIJO RURALES (1)	0	551	0	2.101	0	0	0	2.653
CUENTAS CORRIENTES URBANO (1)	0	25	0	0	0	0	0	25
CUENTAS CORRIENTES RURALES (1)	0	273	0	0	0	0	0	273
Nº DE CAJAS DE AHORROS URBANO	2.178	10.076	5.697	16.045	6.802	0	0	40.798
Nº DE CAJAS DE AHORROS RURAL	0	10.120	0	41.053	0	0	0	51.173
Nº DE DEP. A PLAZO FIJO URBANO	2	126	158	148	55	0	0	489
Nº DE DEP. A PLAZO FIJO RURAL	0	154	0	349	0	0	0	503
Nº DE CUENTAS CORRIENTES URBANO	0	37	0	0	0	0	0	37
Nº DE CUENTAS CORRIENTES RURAL	0	46	0	0	0	0	0	46
PANDO								
CAJAS DE AHORROS URBANO (1)	174	885	1.369	2.093	115	0	0	4.636
CAJAS DE AHORROS RURAL (1)	0	0	0	0	0	0	0	0
DEPOSITOS A PLAZO FIJO URBANOS (1)	0	389	102	634	5	0	0	1.130
DEPOSITOS A PLAZO FIJO RURALES (1)	0	0	0	0	0	0	0	0
CUENTAS CORRIENTES URBANO (1)	0	45	0	0	0	0	0	45
CUENTAS CORRIENTES RURALES (1)	0	0	0	0	0	0	0	0
Nº DE CAJAS DE AHORROS URBANO	272	3.267	3.394	10.885	1.516	0	0	19.334
Nº DE CAJAS DE AHORROS RURAL	0	0	0	0	0	0	0	0
Nº DE DEP. A PLAZO FIJO URBANO	0	55	86	111	1	0	0	253
Nº DE DEP. A PLAZO FIJO RURAL	0	0	0	0	0	0	0	0
Nº DE CUENTAS CORRIENTES URBANO	0	43	0	0	0	0	0	43
Nº DE CUENTAS CORRIENTES RURAL	0	0	0	0	0	0	0	0

(1) Cifras en miles de dólares estadounidenses

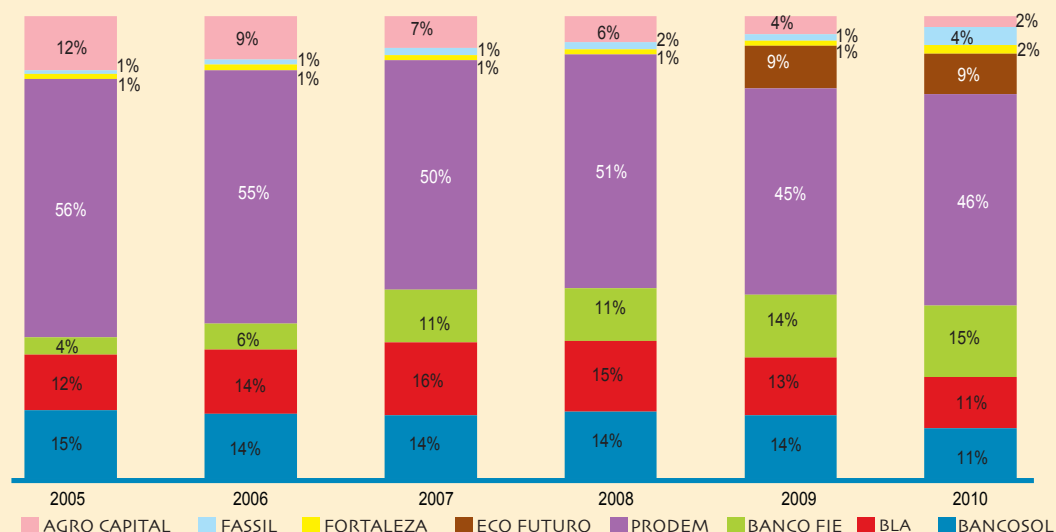
MONITOREANDO LA BANCARIZACION RURAL

Las entidades asociadas a ASOFIN han asumido el desafío de impulsar la Bancarización Rural, apoyo al Sector Productivo y la Equidad de Género. En ese contexto, en los boletines informativos de ASOFIN, se efectúa el monitoreo de los avances de esos desafíos.

COBERTURA DE LA CARTERA RURAL

(En miles de dólares americanos)		2005	2006	2007	2008	2009	Promedio 2005-2009	2010
BANCO SOL	CARTERA RURAL	13.601	16.929	23.562	35.381	46.988	27.292	45.460
	CARTERA TOTAL	130.106	164.155	208.959	296.325	351.824	230.274	441.102
	% DE CARTERA RURAL	10,5%	10,3%	11,3%	11,9%	13,4%	11,9%	10,3%
BANCO LOS ANDES	CARTERA RURAL	10.966	16.602	26.857	37.650	43.105	27.036	46.439
	CARTERA TOTAL	146.461	190.245	271.078	342.947	372.804	264.707	392.281
	% DE CARTERA RURAL	7,5%	8,7%	9,9%	11,0%	11,6%	10,2%	11,8%
BANCO FIE	CARTERA RURAL	3.503	6.772	19.681	28.155	46.458	20.914	64.299
	CARTERA TOTAL	73.850	101.695	161.253	246.187	313.540	179.305	418.480
	% DE CARTERA RURAL	4,7%	6,7%	12,2%	11,4%	14,8%	11,7%	15,4%
PRODEM	CARTERA RURAL	51.266	66.144	85.154	124.190	153.884	96.128	190.780
	CARTERA TOTAL	108.944	135.492	166.581	240.794	299.049	190.172	368.708
	% DE CARTERA RURAL	47,1%	48,8%	51,1%	51,6%	51,5%	50,5%	51,7%
ECOFUTURO	CARTERA RURAL	0	0	0	0	31.749	31.749	36.781
	CARTERA TOTAL	18.461	24.021	33.245	71.778	92.533	48.007	108.298
	% DE CARTERA RURAL	0,0%	0,0%	0,0%	0,0%	34,3%	34,3%	34,0%
FORTALEZA	CARTERA RURAL	1.010	1.547	1.944	2.459	3.474	2.087	7.472
	CARTERA TOTAL	27.644	32.708	37.321	48.318	55.262	40.251	67.816
	% DE CARTERA RURAL	3,7%	4,7%	5,2%	5,1%	6,3%	5,2%	11,0%
FASSIL	CARTERA RURAL	655	1.242	2.510	3.854	4.662	2.585	16.372
	CARTERA TOTAL	10.527	12.937	22.578	31.897	43.193	24.226	96.331
	% DE CARTERA RURAL	6,2%	9,6%	11,1%	12,1%	10,8%	10,7%	17,0%
AGROCAPITAL	CARTERA RURAL	10.810	11.370	11.904	13.985	13.721	12.358	9.813
	CARTERA TOTAL	16.334	18.025	20.449	26.054	26.134	21.399	19.734
	% DE CARTERA RURAL	66,2%	63,1%	58,2%	53,7%	52,5%	57,8%	49,7%
ASOFIN	CARTERA RURAL	91.811	120.605	171.612	245.675	344.040	194.749	417.417
	CARTERA TOTAL	532.931	679.278	921.465	1.304.300	1.554.338	998.462	1.912.750
	% DE CARTERA RURAL	17,2%	17,8%	18,6%	18,8%	22,1%	19,5%	21,8%

- En el quinquenio 2005-2009, las entidades de ASOFIN han registrado un promedio anual de **Cartera Rural** de **şus 195 millones**, representando un **19,5%** de su **cartera total**;
- Al 31/12/2010 el saldo de la Cartera Rural de las socias de ASOFIN ha registrado **şus 417 millones**, representando un **21,8%** de su **cartera total**.
- Las socias de ASOFIN han registrado un crecimiento absoluto de su cartera rural a cierre de gestión del 2010, respecto el promedio 2005-2009, de un **114%** y la participación relativa en su cartera total también se ha incrementado de **19,5 %** a **21,8%**.
- Unas entidades más que otras tienen un enfoque de mayor focalización en el área rural, empero, el desafío de impulsar la bancarización rural es de todos los asociados, tal como lo muestra la evolución del % de cartera rural de cada entidad respecto al total de cartera rural del gremio:

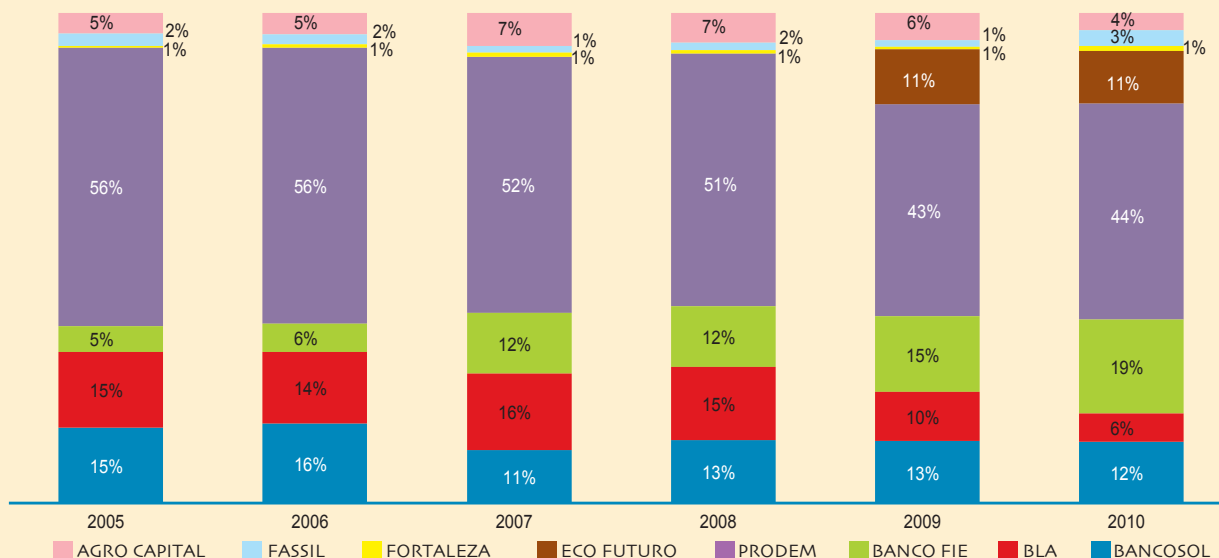


En el caso de Ecofuturo cobra relevancia la presencia rural a partir del año 2009, luego de la incorporación de la IFD Fades como accionista.

COBERTURA DE LOS CLIENTES DE CREDITO RURALES

		2005	2006	2007	2008	2009	Promedio 2005-2009	2010
BANCO SOL	CLIENTES RURALES	8.824	10.557	8.570	12.291	16.390	11.326	17.001
	TOTAL CLIENTES	85.000	103.786	82.051	109.763	129.705	102.061	145.608
	% DE CLIENTES RURALES	10,4%	10,2%	10,4%	11,2%	12,6%	11,1%	11,7%
BANCO LOS ANDES	CLIENTES RURALES	8.809	9.471	12.398	14.403	12.935	11.603	7.911
	TOTAL CLIENTES	74.218	77.995	94.342	111.069	101.944	91.914	67.210
	% DE CLIENTES RURALES	11,9%	12,1%	13,1%	13,0%	12,7%	12,6%	11,8%
BANCO FIE	CLIENTES RURALES	3.071	3.747	9.696	11.869	20.195	9.716	26.098
	TOTAL CLIENTES	51.973	64.456	79.553	103.584	124.657	84.845	146.819
	% DE CLIENTES RURALES	5,9%	5,8%	12,2%	11,5%	16,2%	11,5%	17,8%
PRODEM	CLIENTES RURALES	32.511	36.645	41.469	49.368	56.072	43.213	60.228
	TOTAL CLIENTES	68.792	77.476	85.578	98.207	104.569	86.924	108.881
	% DE CLIENTES RURALES	47,3%	47,3%	48,5%	50,3%	53,6%	49,7%	55,3%
ECOFUTURO	CLIENTES RURALES	0	0	0	0	14.458	14.458	14.580
	TOTAL CLIENTES	15.064	18.020	14.309	42.535	43.486	26.683	44.374
	% DE CLIENTES RURALES	0,0%	0,0%	0,0%	0,0%	33,2%	33,2%	32,9%
FORTALEZA	CLIENTES RURALES	193	388	566	613	748	502	1.254
	TOTAL CLIENTES	3.364	4.405	5.976	8.744	10.371	6.572	11.667
	% DE CLIENTES RURALES	5,7%	8,8%	9,5%	7,0%	7,2%	7,6%	10,7%
FASSIL	CLIENTES RURALES	1.396	1.379	1.190	1.487	1.776	1.446	4.359
	TOTAL CLIENTES	10.393	9.491	8.531	10.600	14.165	10.636	23.086
	% DE CLIENTES RURALES	13,4%	14,5%	13,9%	14,0%	12,5%	13,6%	18,9%
AGROCAPITAL	CLIENTES RURALES	2.911	3.373	5.942	6.622	8.215	5.413	6.032
	TOTAL CLIENTES	6.149	6.768	13.661	20.602	21.479	13.732	16.222
	% DE CLIENTES RURALES	47,3%	49,8%	43,5%	32,1%	38,2%	39,4%	37,2%
ASOFIN	CLIENTES RURALES	57.715	65.560	79.831	96.653	130.789	86.110	137.463
	TOTAL CLIENTES	314.953	362.397	384.001	505.104	550.376	423.366	563.867
	% DE CLIENTES RURALES	18,3%	18,1%	20,8%	19,1%	23,8%	20,3%	24,4%

- En el quinquenio 2005-2009, las entidades de ASOFIN han registrado un promedio anual de **Clientes de Crédito Rurales (CCR)** de **86.110**, representando un **20,3** de su **total de clientes**;
- Al 31/12/2010 la cantidad de CCR de las socias de ASOFIN ha llegado a 137.463, representando un **24.4%** de su **total de clientes**.
- Las socias de ASOFIN han registrado un crecimiento absoluto de su CCR a cierre de gestión del 2010, respecto el promedio 2005-2009, de un 60% y la participación relativa en su cantidad de clientes totales, también se ha incrementado de 20,3 % a 24,4%.
- Unas entidades más que otras tienen un enfoque de mayor focalización en el área rural, empero, el desafío de impulsar la bancarización rural es de todos los asociados, tal como lo muestra la evolución del % de clientes de crédito rurales de cada entidad respecto al total de clientes de crédito rurales del gremio:



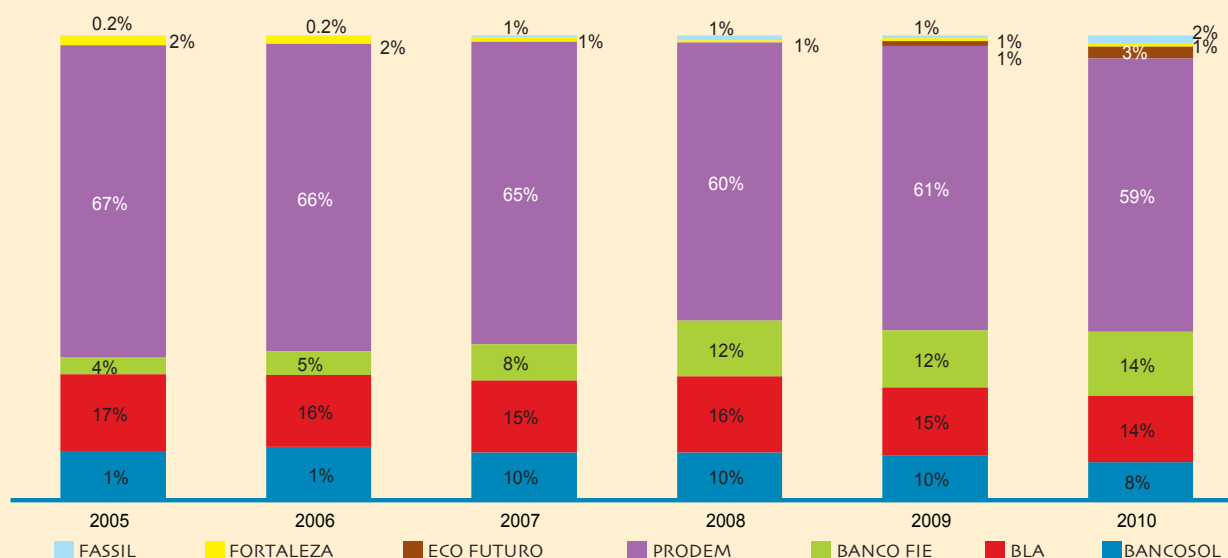
En el caso de Ecofuturo cobra relevancia la presencia rural a partir del año 2009, luego de la incorporación de la IFD Fades como accionista.

COBERTURA DE LOS DEPOSITOS RURALES

(En miles de dólares americanos)

		2005	2006	2007	2008	2009	Promedio 2005-2009	2010
BANCO SOL	DEPOSITOS RURALES	3.755	6.347	9.669	15.190	18.047	10.601	16.961
	DEPOSITOS TOTALES	96.702	146.948	169.419	261.902	334.715	201.937	412.153
	% DE DEPOSITOS RURALES	3,9%	4,3%	5,7%	5,8%	5,4%	5,2%	4,1%
BANCO LOS ANDES	DEPOSITOS RURALES	5.901	8.605	14.443	23.997	26.993	15.988	29.578
	DEPOSITOS TOTALES	90.801	132.257	206.321	293.713	397.126	224.044	385.304
	% DE DEPOSITOS RURALES	6,5%	6,5%	7,0%	8,2%	6,8%	7,1%	7,7%
BANCO FIE	DEPOSITOS RURALES	1.264	2.860	7.345	17.678	22.798	10.389	28.338
	DEPOSITOS TOTALES	34.772	56.192	100.483	159.727	227.080	115.651	350.665
	% DE DEPOSITOS RURALES	3,6%	5,1%	7,3%	11,1%	10,0%	9,0%	8,1%
PRODEM	DEPOSITOS RURALES	23.892	36.623	60.887	87.936	113.541	64.576	121.842
	DEPOSITOS TOTALES	74.045	106.086	149.083	212.371	328.073	173.932	348.558
	% DE DEPOSITOS RURALES	32,3%	34,5%	40,8%	41,4%	34,6%	37,1%	35,0%
ECOFUTURO	DEPOSITOS RURALES	0	0	0	0	1.870	1.870	5.418
	DEPOSITOS TOTALES	17.394	20.106	27.809	37.302	71.279	34.778	78.262
	% DE DEPOSITOS RURALES	0,0%	0,0%	0,0%	0,0%	2,6%	2,6%	6,9%
FORTALEZA	DEPOSITOS RURALES	715	978	818	739	1.178	886	1.104
	DEPOSITOS TOTALES	22.584	25.991	33.634	44.714	51.859	35.756	71.095
	% DE DEPOSITOS RURALES	3,2%	3,8%	2,4%	1,7%	2,3%	2,5%	1,6%
FASSIL	DEPOSITOS RURALES	68	85	514	1.630	1.108	681	3.900
	DEPOSITOS TOTALES	10.467	14.619	23.955	46.777	79.964	35.157	146.203
	% DE DEPOSITOS RURALES	0,7%	0,6%	2,1%	3,5%	1,4%	1,9%	2,7%
ASOFIN	DEPOSITOS RURALES	35.595	55.498	93.676	147.170	185.534	103.495	207.140
	DEPOSITOS TOTALES	346.766	502.198	710.703	1.056.506	1.490.096	821.254	1.792.240
	% DE DEPOSITOS RURALES	10,3%	11,1%	13,2%	13,9%	12,5%	12,6%	11,6%

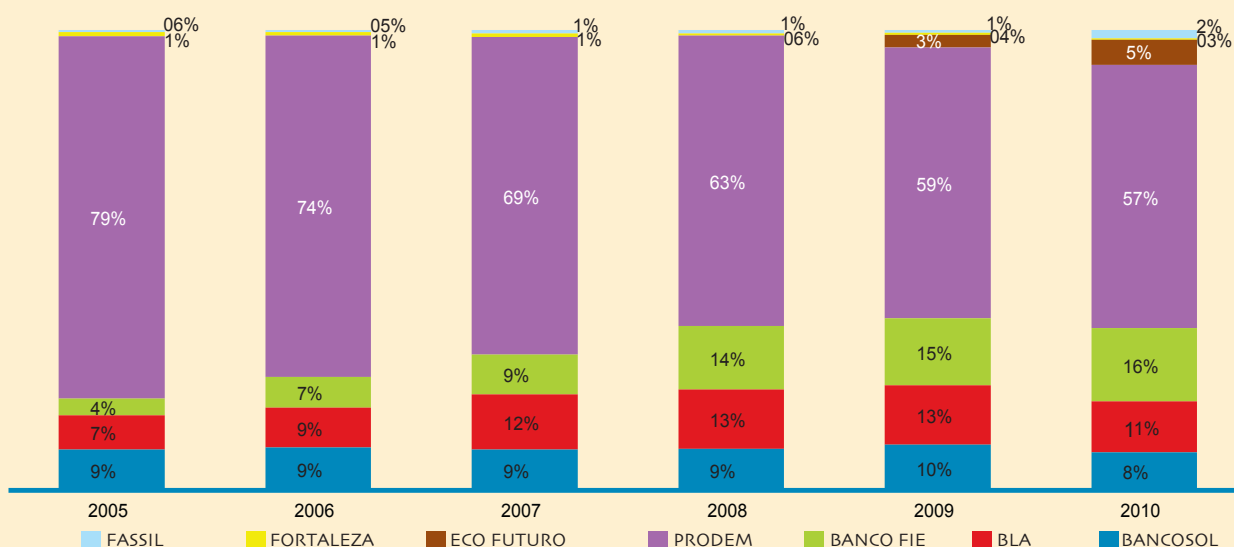
- En el quinquenio 2005-2009, las entidades de ASOFIN han registrado un promedio anual de **Depósitos Rurales (DR)** de **¿us 103 millones**, representando un **12,6%** de sus **depósitos totales**;
- Al 31/12/2010 la cantidad de **DR** de las socias de ASOFIN ha llegado a **¿us 207 millones**, representando un **11.6%** de sus **depósitos totales**.
- Las socias de ASOFIN han registrado un crecimiento absoluto de sus DR a cierre de gestión del 2010, respecto el promedio 2005-2009, de un 100%, no obstante, la participación relativa en su cantidad de clientes totales, ha disminuido de 12,6 % a 11,6%.
- Unas entidades más que otras tienen un enfoque de mayor focalización en el área rural, empero, el desafío de impulsar la bancarización rural es de todos los asociados, tal como lo muestra la evolución del % de depósitos rurales de cada entidad respecto al total de los depósitos rurales del gremio:



COBERTURA DE LAS CUENTAS DE DEPOSITOS RURALES (Cajas de Ahorro y DPF)

		2005	2006	2007	2008	2009	Promedio 2005-2009	2010
BANCO SOL	CTAS. DE DEPOSITOS RURALES	8.506	12.541	17.514	26.086	34.458	19.821	35.342
	CTAS. DE DEPOSITOS TOTALES	85.684	123.561	183.522	267.890	333.488	198.829	417.593
	% DE CTAS. DE DEPOSITOS RURALES	9,9%	10,1%	9,5%	9,7%	10,3%	10,0%	8,5%
BANCO LOS ANDES	CTAS. DE DEPOSITOS RURALES	7.081	11.686	23.385	37.894	44.818	24.973	47.601
	CTAS. DE DEPOSITOS TOTALES	66.470	100.655	204.990	319.416	380.250	214.356	401.391
	% DE CTAS. DE DEPOSITOS RURALES	10,7%	11,6%	11,4%	11,9%	11,8%	11,7%	11,9%
BANCO FIE	CTAS. DE DEPOSITOS RURALES	3.490	9.104	17.023	40.114	50.697	24.086	68.104
	CTAS. DE DEPOSITOS TOTALES	60.719	104.218	170.546	250.018	314.942	180.089	393.884
	% DE CTAS. DE DEPOSITOS RURALES	5,7%	8,7%	10,0%	16,0%	16,1%	13,4%	17,3%
PRODEM	CTAS. DE DEPOSITOS RURALES	75.222	99.962	135.406	183.535	204.936	139.812	244.462
	CTAS. DE DEPOSITOS TOTALES	187.843	255.966	331.962	448.577	498.593	344.588	587.495
	% DE CTAS. DE DEPOSITOS RURALES	40,0%	39,1%	40,8%	40,9%	41,1%	40,6%	41,6%
ECOFUTURO	CTAS. DE DEPOSITOS RURALES	0	0	0	0	9.427	9.427	23.356
	CTAS. DE DEPOSITOS TOTALES	7.945	13.570	31.886	56.282	84.476	38.832	121.578
	% DE CTAS. DE DEPOSITOS RURALES	0,0%	0,0%	0,0%	0,0%	11,2%	11,2%	19,2%
FORTALEZA	CTAS. DE DEPOSITOS RURALES	777	1.007	1.471	1.400	1.561	1.243	1.493
	CTAS. DE DEPOSITOS TOTALES	15.857	19.475	26.459	33.996	34.636	26.085	30.043
	% DE CTAS. DE DEPOSITOS RURALES	4,9%	5,2%	5,6%	4,1%	4,5%	4,8%	5,0%
FASSIL	CTAS. DE DEPOSITOS RURALES	442	585	1.259	2.078	1.941	1.261	7.527
	CTAS. DE DEPOSITOS TOTALES	5.578	7.179	13.887	22.160	32.195	16.200	51.290
	% DE CTAS. DE DEPOSITOS RURALES	7,9%	8,1%	9,1%	9,4%	6,0%	7,8%	14,7%
ASOFIN	CTAS. DE DEPOSITOS RURALES	95.518	134.885	196.058	291.107	347.838	213.081	427.885
	CTAS. DE DEPOSITOS TOTALES	430.096	624.624	963.252	1.398.339	1.678.580	1.018.978	2.003.274
	% DE CTAS. DE DEPOSITOS RURALES	22,2%	21,6%	20,4%	20,8%	20,7%	20,9%	21,4%

- En el quinquenio 2005-2009, las entidades de ASOFIN han registrado un promedio anual de **Cuentas de Depósitos Rurales (CDR)** de **213.081**, representando un **20,9%** de sus **cuentas de depósitos totales**;
- Al 31/12/2010 la cantidad de CDR de las socias de ASOFIN ha llegado a 427.885, representando un **21.4%** de sus **cuentas de depósitos totales**.
- Las socias de ASOFIN han registrado un crecimiento absoluto de sus CDR a cierre de gestión del 2010, respecto el promedio 2005-2009, de un 101% y la participación relativa en su cantidad de clientes totales, también se ha incrementado de 20,9 % a 21,4%.
- Unas entidades más que otras tienen un enfoque de mayor focalización en el área rural, empero, el desafío de impulsar la bancarización rural es de todos los asociados, tal como lo muestra la evolución del % de las cuentas de depósitos rurales de cada entidad respecto al total de las cuentas de depósitos rurales del gremio:



IMPACTOS DE LAS MICROFINANZAS EN LA VIDA DE LOS CLIENTES

HISTORIAS DE VIDA

Con pequeños emprendimientos se pueden alcanzar grandes logros
Don Wilfredo Iquize, Santa Cruz

Empezó con un crédito de \$us 300 y una máquina de costura:

Wilfredo Iquize es hoy un cliente de la Agencia Abasto de **Banco FIE** en Santa Cruz de la Sierra, pero recuerda sus inicios. Comenzó en 1994 con un crédito de 300 dólares para comprar una máquina de costura que instaló en su propia casa.

En la actualidad su taller funciona en una instalación independiente, con 25 máquinas de coser. Recientemente adquirió una máquina bordadora exclusiva para sus confecciones que, en parte, comercializa directamente en dos puestos en la Feria Barrio Lindo y otra que es exportada al Paraguay.

El taller de Wilfredo se especializa en la confección de todo tipo de prendas en tela Jean. En esta actividad, su familia juega un rol importante, ya que mientras él se ocupa de la parte productiva junto a su hijo que opera la máquina bordadora, su esposa Juana, se encarga de las ventas y administración del negocio.

Los créditos del Banco FIE también han servido para la diversificación de sus actividades. "He construido una casa tipo residencial donde alquilo los cuartos", nos cuenta Wilfredo Iquize, con la sencillez de alguien que ha trabajado con ahínco por lograr sus metas.

El cliente valora el respaldo de su entidad financiera.

TESTIMONIO:

"Me siento seguro con Banco FIE porque confiaron en mí. Con su apoyo y mi trabajo pude salir a delante, darle una buena educación a mis hijos y asegurar el techo de mi familia", afirma.

Doña **Aurora Mariaca de Pinaya**, es cliente del **Fondo Financiero Privado Ecofuturo**; está casada con Jose Julian Pinaya Obando hace 35 años, tienen tres hijas todas mayores de edad y ambos se dedican a la actividad agropecuaria.

La Sra. Mariaca tiene su residencia fija en la localidad de Montenegro municipio de Sipe Sipe, provincia Quillacollo, distante a 24 km de la ciudad de Cochabamba. La actividad económica principal es la lechería y cultivo de tierras. La zona se caracteriza por su naturaleza apta para la crianza de ganados y producción agrícola.

La señora Aurora y su esposo se dedican íntegramente a la crianza de ganado lechero-producción de leche. Inicialmente la familia se dedicaba a la producción agrícola, luego ampliaron su actividad al rubro de la crianza de ganado lechero, hace 10 años atrás.

Por la importancia económica que le dio la producción de leche, fue relegando la actividad agrícola a un segundo rubro, utilizando sus terrenos más para cultivo de forrajes para la alimentación del ganado.

La actividad económica de la familia está consolidada, el número de cabezas es expectable, tiene construido un amplio establo y cuenta con terrenos propios para el cultivo de forrajes para la alimentación de su ganado, lo cual permitió mejorar su vivienda y su calidad de vida. Por lo que la familia está muy agradecida con la institución por el apoyo económico a través de créditos.

La señora Aurora tiene planes de seguir mejorando su actividad actual implementando ordeñadoras industriales y aumentando el número de animales, para lo cual seguirá requiriendo el apoyo económico de la institución.

HISTORIA DE ÉXITO Y CRECIMIENTO

Empezaron con una vaca lechera, luego adquirieron 3 cabezas, gracias al apoyo de un crédito de Ecofuturo S.A. FFP. Su primer crédito fue de \$us 1.500 en la gestión 2000 y el último crédito es de \$us 7.000 en la gestión 2010. Durante este periodo la Sra. Mariaca obtuvo 8 operaciones de crédito, de diferentes montos, en su mayoría para la ampliación de crianza de ganado lechero, tanto para la compra, como para la construcción de establos. Actualmente la cliente cuenta con 25 cabezas de ganado en producción y entrega su producción diaria de leche directamente al módulo lechero de la zona dependiente de la planta industrializadora PIL ANDINA.

TESTIMONIO:

"Me dedico a la lechería, porque es el trabajo que mejor me ha resultado, empecé con una vaca, que me daba cinco litros y la gente me ha contado que había créditos para sacar y puedo buscar una ayuda, mi primer socio de Ecofuturo era el señor Marco, que era una buena persona y hasta premio me ha dado, me ha dado 1500, he comprado lechera, he empezado a subir después de pagar otra vez he ido, he llegado a tres vacas, luego he seguido aumentando, también había sus crías, he llegado a cinco, poco a poco y en este año he llegado a más de 20, estoy muy agradecida con Ecofuturo, porque gracias a ellos he crecido y tengo tantas vaquitas"

f FONDO **fassil**

FONDO FINANCIERO PRIVADO FASSIL S.A.

Gracias a su preferencia, nuestra marca es reconocida como la más poderosa de Santa Cruz, en la categoría de Fondos Financieros Privados



RANKING DE MARCAS 2010
Investigación del Seminario Bolivian Business
en alianza estratégica con PricewaterhouseCoopers