

Boletín informativo

ASOFIN

Información especializada en Microfinanzas

76

Depósito Legal N° 4-3-9-03 • Año N°7 • Con información al 31/03/2009

Impreso en Editora PRESENCIA

Publicación de ASOFIN Asociación de Entidades Financieras Especializadas en Micro Finanzas
Av. 6 de Agosto No. 2700, Edificio Torre Empresarial CADECO, Piso 11, Oficina 1102
Telf.: (591-2) 243 0080 - 243 0081 Fax: (591-2) 243 0124 • La Paz - Bolivia
asofin@asofinbolivia.com • contacto@asofinbolivia.com
www.asofinbolivia.com





ASOFIN

Asociación de Entidades Financieras
Especializadas en Micro Finanzas

Secretario Ejecutivo ASOFIN: Fernando Prado Guachalla
Editor Responsable: Carlos Cardozo Arce



• **Presidente Ejecutivo:**
Jorge Noda Miranda
• **Of. Nacional:**
Nataníel Aguirre N° 669
• **Tel:** (591-4) 4501250
• **Fax:** (591-4) 4501255
agrocapi@agrocapi.org.bo
• **Casilla 5901**
Cochabamba - Bolivia



• **Gerente General:**
Pablo Gonzalez Lopez
• **Av. Cristo Redentor N° 3730**
entre 4° y 5° anillo Santa Cruz
• **Tel:** (591-3) 3412901
• **Fax:** (591-3) 3412719
• **Av. 16 de Julio N° 1486A La Paz**
• **Tel:** (591-2) 2313133
• **Fax:** (591-2) 2313147
info@losandesprocredit.com.bo
• **Casilla 6503 Santa Cruz**
• **www.losandesprocredit.com.bo**



• **Gerente General:**
Kurt Koenigsfest Sanabria
• **Of. Nacional:**
Nicolás Acosta N° 289
• **Tel:** (591-2) 2484242 / 2486485
• **Fax:** (591-2) 2486533
info@bancosol.com.bo
• **Casilla 13176**
La Paz - Bolivia
• **www.bancosol.com.bo**



• **Gerente General:**
Fernando Mompó Siles
• **Of. Nacional:**
Calle México N° 1530 entre
Nicolas Acosta y Otero
de la Vega.
• **Tel:** (591-2)29003(50)-51,52,53
• **Fax:** int. 103
contacto@ecofuturo.com.bo
• **Casilla 3092**
La Paz - Bolivia



• **Gerente General a.i.:**
Patricia Suárez Barba
• **Oficina principal:**
Av. Cristo Redentor esq. Calle
Gustavo Parada, U.V. N° 36,
Mza. N° 55
• **Tel:** (591-3) 337-3737
• **Fax:** (591-3) 336-1717
pgutierrez@fossil.com.bo
• **www.fossil.com.bo**



• **Gerente General:**
Elizabeth Nava Salinas
• **Of. Nacional:**
C. General González N° 1272
• **Tel:** (591-2) 2487004 / 2486752
• **Fax:** (591-2) 2487004
fiesa@ffpie.com.bo
• **Casilla 15032**
La Paz - Bolivia
• **www.ffpie.com.bo**



• **Vice-Pdte. Ejecutivo:**
Nelson Hinojosa Jimenez
• **Of. Nacional:**
Av. Arce N° 2799 esq. Cordero
• **Tel:** (591-2) 2434142
• **Fax:** (591-2) 2434142
ffp-nal@grupofortaleza.com.bo
La Paz - Bolivia
• **www.grupofortaleza.com.bo**



• **Gerente General:**
Bladimir Reverón Madrid
• **Of. Nacional:** Calle Belisario
Salinas N° 520 esq.
Sanchez Lima
• **Tel:** (591-2) 2419323
• **Fax:** (591-2) 2418148
• **Casilla 13963**
La Paz - Bolivia
• **info@prodemffp.com.bo**
• **www.prodemffp.com**

Editorial

ASOFIN en sus 10 Años de existencia

Cumplir diez años para un gremio de entidades jóvenes es un hito inicial en lo que, estamos convencidos, será una historia de éxito para nuestros asociados en su rol de contribución al desarrollo del país mediante servicios financieros orientados a la micro, la pequeña y mediana empresa.

Pese a esta corta vida, las asociadas a ASOFIN se han convertido en la respuesta a las necesidades de financiamiento de más de medio millón de unidades familiares en áreas urbanas y rurales, lo que representa el 66,3% de los clientes de crédito del sistema financiero boliviano.

La apuesta por apoyar a los microempresarios iniciada en la década de los 80 ha cumplido con sus objetivos de coadyuvar con su desarrollo y de esta manera contribuir a la mejora de sus condiciones de vida. Con orgullo podemos afirmar que cada uno de los clientes que son atendidos por las asociadas a ASOFIN es una historia de éxito. Si se toma al azar carpetas de crédito de clientes que llevan años recibiendo créditos, se comprobará cómo esa unidad familiar ha incrementado su nivel de ingresos y ha fortalecido su patrimonio tanto familiar como empresarial.

En ocasiones se cuestiona el rol de las microfinanzas como una herramienta para el alivio de la pobreza, al respecto hay que hacerse dos preguntas:

- ¿Realmente las microfinanzas deben cargar con todo el peso de solucionar un problema tan álgido y amplio como el de la pobreza? ¿O es ese un rol compartido con el gobierno, sector privado y cooperación internacional? Por tanto, si falta mucho por hacer es un cuestionamiento que debemos resolver en conjunto, asumiendo cada uno el rol que le corresponde.
- La otra pregunta es, ¿cuál sería la situación de las familias de microempresarios si no hubieran tenido el acceso a crédito en un momento en que nadie creía en ellos? Con seguridad su situación sería más precaria y con menos esperanzas que la que tienen ahora. Los miles de mineros relocalizados, por ejemplo, difícilmente se habrían convertido en el sector microempresarial que genera fuentes de ingreso sostenibles.



La realidad que hemos aprendido es que los microempresarios requieren de servicios financieros sostenibles. Un crédito no es suficiente, sino una relación de confianza permanente entre el cliente y la institución financiera, así como la diversificación de servicios financieros.

Se requiere de un sistema financiero sólido que, además de crédito, garantice los ahorros del público, más aun del pequeño ahorrista que carece del nivel de información de los grandes y puede ser sorprendido en su buena fe por entidades inescrupulosas. Por ello, como ASOFIN, se tiene el compromiso de trabajar en coordinación con las autoridades para que los derechos de los clientes estén garantizados.

Bolivia como referente de las microfinanzas a nivel mundial cuenta con los recursos humanos más calificados para contribuir al desarrollo del país con ideas innovadoras. En esto se reafirma el compromiso de apoyo a la visión de desarrollo que tenga el gobierno con un trabajo coordinado en pos del mismo objetivo, hacer que los bolivianos tengamos mayores oportunidades de mejorar las condiciones de vida.

Por otro lado, el gremio ha contribuido con una ampliación constante de la cobertura de agencias, no sólo en el área urbana, sino en el área rural. A fines del 2008 se contaba con 677 puntos de atención entre oficinas fijas, cajas externas, cajeros automáticos propios y otros.

Además, su impacto como creadores de fuentes de empleo también ha sido relevante. A diciembre 2008 se constituyó como el gremio con mayor número de empleados con 7.231 funcionarios.

Por último, el ahorro ha sido otro triunfo para el sector ya que estamos cerca de sobrepasar el millón y medio de clientes en cajas de ahorro y DPF. Esto representa más del 40% de los clientes pasivos del sistema financiero.

Agradezco a los Presidentes que me antecedieron: Javier Lupo Gamarra, Jorge MacLean Vargas, Kurt Koenigsfest Sanabria y Herbert Müller Costas y a todos los Miembros de los Directorios pasados por su contribución a la realidad que es ASOFIN hoy día.

También quiero agradecer a los miembros de los sucesivos Directorios, a Alfredo Arana, su primer Secretario Ejecutivo y a Katya Collao primera asesora técnica de ASOFIN.

Agradezco a los diferentes programas de las agencias de la cooperación que nos apoyaron y apoyan en nuestro permanente desarrollo.

Un saludo especial a los colegas de los otros gremios financieros con los cuáles compartimos objetivos comunes por su apoyo y compromiso.

Finalmente a los asociados, sus ejecutivos y funcionarios por su ininterrumpido apoyo y confianza en la asociación y al firme compromiso del equipo de ASOFIN a la cabeza de Fernando Prado.

Fernando Mompó Siles
Presidente de ASOFIN
(Discurso en el acto de celebración de los 10 Años de ASOFIN)

BALANCES GENERALES AL 31/03/2009 Y ESTADOS DE RESULTADOS DEL 01/01/2009 AL 31/03/2009 (Expresado en miles de \$US)

T/C 6,97

CUENTAS / ENTIDAD:	BANCOSOL	BANCO LOS ANDES	FIE	PRODEM	ECO FUTURO	FORTA- LEZA	FASSIL	AGRO CAPITAL	TOTAL ASOFIN	BANCOS (1)
ACTIVO	423.409	515.672	320.075	331.286	90.072	73.505	58.006	31.580	1.843.606	6.366.868
Disponibilidades	17.620	52.521	30.247	30.524	5.897	5.810	5.179	2.495	150.293	668.024
Inversiones Temporarias	85.914	94.817	31.405	32.818	8.980	11.482	16.986	418	282.819	2.378.111
Cartera	305.337	334.707	247.450	243.930	71.922	47.588	32.991	25.831	1.309.756	2.889.980
Cartera bruta	309.862	337.643	252.404	244.585	73.161	48.798	33.464	26.173	1.326.090	3.051.252
Cartera vigente	306.789	330.665	249.130	240.963	70.208	46.977	33.045	25.387	1.303.164	2.648.504
Cartera vencida	875	2.591	1.993	2.216	1.529	432	159	224	10.019	18.050
Cartera en ejecucion	1.773	1.713	293	221	361	739	12	294	5.407	70.279
Cartera reprogramada o restructurada vigente	404	2.510	908	1.002	893	459	243	191	6.610	233.644
Cartera reprogramada o restructurada vencida	6	80	60	155	116	28	5	33	482	15.726
Cartera reprogramada o restructurada en ejecucion	15	84	20	28	53	163	0	45	408	65.051
Productos devengados por cobrar cartera	3.951	4.570	2.980	4.093	1.362	643	521	425	18.545	36.588
(Provision para cartera incobrable)	-8.476	-7.506	-7.934	-4.747	-2.600	-1.853	-995	-768	-34.879	-197.861
Otras cuentas por cobrar	1.403	4.147	3.778	4.475	1.638	501	675	261	16.877	38.145
Bienes realizables	0	388	92	0	4	23	0	8	516	13.031
Inversiones permanentes	545	15.673	1.249	6.255	163	5.149	142	662	29.838	224.064
Bienes de uso	9.895	11.288	5.167	10.466	1.308	2.630	1.533	1.730	44.016	135.600
Otros activos	2.694	2.132	687	2.817	161	323	501	177	9.491	19.914
PASIVO	392.978	467.198	287.751	299.020	80.600	65.586	53.638	19.153	1.665.925	5.825.770
Obligaciones con el publico	293.869	365.758	175.683	233.158	42.071	51.937	49.834	0	1.212.311	5.281.397
A la vista	1.108	2.084	281	1.789	16	1.631	0	0	6.909	1.452.659
Por cuentas de ahorro	106.415	98.670	75.605	86.313	16.676	15.252	17.809	0	416.740	1.839.708
A plazo	137.056	170.981	94.052	133.096	23.530	33.027	30.343	0	622.085	1.317.459
Restringidas	2.059	14.940	2.873	466	880	1.179	1.328	0	23.725	196.671
A plazo, con anotación en cuenta	39.082	66.463	8.028	333	333	117	0	0	114.023	406.000
Cargos devengados por pagar	8.149	12.620	2.871	3.466	636	731	355	0	28.829	68.901
Obligaciones con instituciones fiscales	248	800	1.640	1.135	0	30	0	0	3.852	15.030
Obligaciones con bancos y entidades de financiamiento	79.488	87.169	91.278	53.431	31.673	11.655	2.675	16.503	373.872	276.033
Otras cuentas por pagar	9.219	11.307	8.060	7.055	6.174	1.083	974	1.639	45.510	116.312
Previsiones	10.154	2.165	6.090	3.738	674	358	155	1.011	24.344	69.541
Para activos contingentes	26	15	0	12	0	21	1	0	75	10.205
Genéricas Voluntarias	8.464	597	4.730	2.469	336	1	0	850	17.446	31.928
Genérica Cíclica	1.664	1.552	1.360	1.026	337	337	155	161	6.592	22.090
Para deshaucio y otras	0	0	0	232	0	0	0	0	232	5.318
Títulos de deuda en circulación	0	0	0	0	0	0	0	0	0	0
Obligaciones subordinadas	0	0	5.001	503	8	523	0	0	6.035	67.457
PATRIMONIO	30.431	48.474	32.324	32.266	9.472	7.919	4.368	12.427	177.681	541.098
Capital social	21.194	41.808	23.603	14.603	4.593	7.015	3.378	5.381	121.576	335.886
Aportes no capitalizados	185	528	74	11.527	4.173	539	1.435	867	19.329	25.188
Ajustes al patrimonio	0	0	0	0	0	0	0	0	0	0
Reservas	5.098	5.031	7.388	2.267	514	420	191	3.270	24.180	151.453
Resultados acumulados	3.953	1.106	1.258	3.868	192	-55	-636	2.909	12.596	28.571
CUENTAS CONTINGENTES	1.537	2.441	0	2.069	0	4.755	165	0	10.966	665.624
ESTADO DE RESULTADOS										
+ Ingresos financieros	15.510	17.030	12.679	12.227	4.227	2.295	1.871	1.526	67.364	109.486
- Gastos financieros	-5.475	-6.721	-4.085	-3.737	-1.390	-983	-1.120	-356	-23.867	-40.768
RESULTADO FINANCIERO BRUTO	10.035	10.309	8.593	8.490	2.837	1.311	750	1.170	43.497	68.718
+ Otros ingresos operativos	1.716	1.333	1.639	2.252	399	376	332	112	8.159	53.501
- Otros gastos operativos	-349	-565	-68	-187	-152	-121	-63	-18	-1.523	-18.034
RESULTADO DE OPERACIÓN BRUTO	11.403	11.077	10.164	10.554	3.085	1.566	1.020	1.263	50.132	104.185
+ Recuperación de activos financieros	855	2.850	461	281	382	151	500	126	5.605	18.949
- Cargos por incobrabilidad	-2.689	-3.748	-2.113	-1.179	-935	-323	-666	-319	-11.972	-33.318
RESULTADO DE OPERACIÓN DESPUES DE INCOBRABLES	9.569	10.179	8.512	9.656	2.531	1.394	854	1.070	43.766	89.816
- Gastos de administración	-7.795	-9.042	-7.169	-9.102	-2.336	-1.462	-1.157	-1.041	-39.104	-63.166
RESULTADO DE OPERACIÓN NETO	1.774	1.137	1.343	553	195	-88	-303	30	4.662	26.650
+/- Ajuste por diferencia de cambio y mantenimiento de valor	110	-31	1	8	-3	22	6	17	132	963
RESULTADO DESPUES DE AJUSTE POR DIF. DE CAMBIO Y MANT. DE VAL.	1.884	1.106	1.344	562	192	-46	-297	47	4.793	27.613
+/- Resultado extraordinario	0	0	0	0	0	0	0	0	0	12
RESULTADO NETO ANTES DE AJUSTES DE GESTIONES ANTERIORES	1.884	1.106	1.344	562	192	-46	-297	47	4.794	27.625
+/- Resultado de ejercicios anteriores	0	0	0	-47	0	-9	-6	-12	-73	-959
RESULTADO ANTES DE IMPUESTOS Y AJUSTE CONT. POR INFLACION	1.884	1.106	1.344	515	192	-55	-302	36	4.720	26.666
+/- Ajuste por inflación	0	0	0	0	0	0	0	0	0	0
RESULTADO ANTES DE IMPUESTOS	1.884	1.106	1.344	515	192	-55	-302	36	4.720	26.666
- IUE	0	0	-86	0	0	0	0	0	-86	-855
RESULTADO NETO DE LA GESTION	1.884	1.106	1.258	515	192	-55	-302	36	4.634	25.812

(1) En Bancos no se incluye a BANCOSOL ni a BANCO LOS ANDES PROCREDIT por ser ambas entidades especializadas en microfinanzas

Por efecto de las últimas disposiciones de la SBEF respecto a la forma contable del Ajuste Global al Patrimonio en base a la UFV y constitución de Previsiones Cíclicas para la totalidad de la Cartera y Específicas para Cartera calificada A en ME, nuestras entidades registran importantes disminuciones en sus Resultados Netos de la Gestión, pero se ven fortalecidas en los rubros de Previsiones y Reservas Patrimoniales.

INDICADORES AL 31/03/2009

INDICADORES / ENTIDAD	BANCOSOL	BANCO LOS ANDES	FIE	PRODEM	ECO FUTURO	FORTALEZA	FASSIL	AGRO CAPITAL	TOTAL ASOFIN	BANCOS (1)
ESTRUCTURA DE ACTIVOS	100,00%	100,00%	100,00%	100,00%	100,00%	100,00%	100,00%	100,00%	100,00%	100,00%
(Disponibilidades + Inversiones temporarias) / Total activo	24,45%	28,57%	19,26%	19,12%	16,52%	23,52%	38,21%	9,22%	23,49%	47,84%
Cartera / Total activo	72,11%	64,91%	77,31%	73,63%	79,85%	64,74%	56,88%	81,79%	71,04%	45,39%
Otras cuentas por cobrar / Total activo	0,33%	0,80%	1,18%	1,35%	1,82%	0,68%	1,16%	0,83%	0,92%	0,60%
Bienes realizables/ Total activo	0,00%	0,08%	0,03%	0,00%	0,00%	0,03%	0,00%	0,03%	0,03%	0,20%
Inversiones permanentes / Total activo	0,13%	3,04%	0,39%	1,89%	0,18%	7,01%	0,24%	2,10%	1,62%	3,52%
Bienes de uso / Total activo	2,34%	2,19%	1,61%	3,16%	1,45%	3,58%	2,64%	5,48%	2,39%	2,13%
Otros activos / Total activo	0,64%	0,41%	0,21%	0,85%	0,18%	0,44%	0,86%	0,56%	0,51%	0,31%
RESULTADOS INGRESOS Y GASTOS (anualizados)										
Resultado neto / (Activo + contingente) promedio - ROA	1,83%	0,89%	1,64%	0,63%	0,89%	-0,29%	-2,13%	0,45%	1,03%	1,47%
Resultado neto / Activo promedio	1,84%	0,89%	1,64%	0,64%	0,89%	-0,31%	-2,14%	0,45%	1,04%	1,63%
Resultado neto / Patrimonio promedio - ROE	25,60%	8,73%	15,74%	6,44%	8,09%	-3,16%	-29,96%	1,15%	10,47%	18,65%
Ingresos financieros / (Activo + contingente) promedio	15,05%	13,67%	16,48%	15,03%	19,62%	12,22%	13,19%	19,37%	15,03%	6,26%
Ingresos financieros / Cartera bruta promedio	20,46%	20,07%	20,33%	20,28%	23,56%	18,96%	23,01%	23,52%	20,54%	14,29%
Ingresos por cartera / Cartera bruta promedio (6)	19,56%	19,41%	19,79%	19,51%	23,19%	17,68%	21,50%	23,27%	19,81%	9,26%
Gasto neto por incobrabilidad / Cartera bruta promedio	2,42%	1,06%	2,65%	1,49%	3,08%	1,42%	2,04%	2,98%	1,94%	1,87%
Otros ingresos operativos / Cartera bruta promedio	2,26%	1,57%	2,63%	3,74%	2,23%	3,10%	4,09%	1,72%	2,49%	6,98%
Gastos financieros / Pasivos con costo promedio (4)	6,04%	6,20%	6,30%	5,36%	7,91%	6,36%	8,70%	8,62%	6,22%	2,93%
Gastos de captaciones / Captaciones promedio (7)	5,64%	6,14%	5,26%	4,89%	7,00%	6,61%	8,79%	#DIV/0!	5,81%	3,92%
GASTOS ADMINISTRATIVOS (anualizados)										
Gastos de administración / Cartera bruta promedio	10,28%	10,65%	11,50%	15,10%	13,02%	12,08%	14,23%	16,03%	11,92%	8,24%
Gastos de administración / (Activo +Contingente) promedio	7,57%	7,26%	9,32%	11,19%	10,85%	7,79%	8,16%	13,20%	8,72%	3,61%
Gastos de administración / Total gastos	48,13%	44,97%	53,02%	64,11%	48,52%	50,99%	38,57%	60,60%	51,17%	40,71%
Gastos de personal / Total gastos de administración	52,62%	54,07%	64,82%	52,59%	54,88%	54,66%	46,51%	57,18%	55,34%	42,05%
Depreciación y amortizaciones / Total gastos de administración	6,23%	9,35%	3,12%	8,86%	3,86%	6,16%	10,78%	5,14%	6,96%	6,49%
Otros gastos administración / Total gastos de administración	41,15%	36,58%	32,06%	38,56%	41,26%	39,19%	42,71%	37,68%	37,71%	51,45%
(Gastos adm+IUE)/(Ing.financieros+Otros ing.operativos(541,542 y 545))	45,66%	49,76%	50,82%	63,06%	50,50%	54,75%	52,52%	63,75%	52,19%	42,68%
CALIDAD DE LA CARTERA DE CREDITOS										
Cartera vigente / Cartera bruta	99,14%	98,67%	99,06%	98,93%	97,19%	97,21%	99,47%	97,72%	98,77%	94,46%
Cartera vencida / Cartera bruta	0,28%	0,79%	0,81%	0,97%	2,25%	0,94%	0,49%	0,98%	0,79%	1,11%
Cartera en ejecución / Cartera bruta	0,58%	0,53%	0,12%	0,10%	0,57%	1,85%	0,04%	1,29%	0,44%	4,44%
Productos devengados por cobrar cartera/ Cartera bruta	1,28%	1,35%	1,18%	1,67%	1,86%	1,32%	1,56%	1,63%	1,40%	1,20%
Cartera en mora según balance / Cartera bruta	0,86%	1,32%	0,94%	1,07%	2,81%	2,79%	0,53%	2,28%	1,23%	5,54%
(Cartera en mora + Bienes realizables) / Cartera bruta	0,86%	1,44%	0,97%	1,07%	2,82%	2,84%	0,53%	2,31%	1,27%	5,97%
Cartera+contingente con calificaciónA / (Cartera bruta+Contingente)	98,51%	95,50%	98,58%	97,42%	95,13%	93,97%	98,46%	96,01%	97,14%	88,22%
Cartera+contingente con calificaciónB / (Cartera bruta+Contingente)	0,38%	2,32%	0,32%	1,39%	1,99%	3,21%	0,93%	1,35%	1,28%	3,26%
Cartera+contingente con calificaciónC / (Cartera bruta+Contingente)	0,00%	0,50%	0,00%	0,00%	0,00%	0,44%	0,00%	0,46%	0,15%	0,97%
Cartera+contingente con calificaciónD / (Cartera bruta+Contingente)	0,32%	0,37%	0,15%	0,43%	0,91%	0,57%	0,31%	0,44%	0,36%	0,66%
Cartera+contingente con calificaciónE / (Cartera bruta+Contingente)	0,00%	0,32%	0,00%	0,00%	0,00%	0,03%	0,00%	0,14%	0,08%	0,54%
Cartera+contingente con calificaciónF / (Cartera bruta+Contingente)	0,16%	0,31%	0,20%	0,23%	0,59%	0,28%	0,26%	0,44%	0,26%	2,49%
Cartera+contingente con calificaciónG / (Cartera bruta+Contingente)	0,00%	0,00%	0,00%	0,00%	0,00%	0,20%	0,00%	0,00%	0,01%	0,87%
Cartera+contingente con calificaciónH / (Cartera bruta+Contingente)	0,63%	0,68%	0,74%	0,53%	1,38%	1,29%	0,04%	1,17%	0,71%	2,87%
Cartera reprogramada / Cartera bruta	0,14%	0,79%	0,39%	0,48%	1,45%	1,33%	0,74%	1,03%	0,57%	10,30%
Cartera reprogramada en mora / Cartera reprogramada	4,91%	6,12%	8,15%	15,46%	15,89%	29,33%	1,89%	28,92%	11,87%	25,69%
N° de clientes en mora / Total clientes de crédito	2,03%	2,99%	3,30%	2,94%	5,07%	3,45%	0,97%	8,73%	3,19%	S/D
N° clientes reprogramados / Total clientes de crédito	0,12%	0,51%	0,33%	0,51%	1,54%	0,80%	0,58%	0,32%	0,46%	S/D
SOLVENCIA										
Previsión constituida (2) / Cartera en mora según balance	697,85%	216,45%	592,65%	315,03%	158,98%	162,45%	651,81%	298,72%	361,55%	154,98%
Previsión constituida (2) / Cartera D, E, F, G y H	539,17%	169,93%	506,76%	281,43%	155,62%	173,46%	561,83%	310,68%	310,44%	94,80%
Previsión constituida (2) / Previsión requerida según entidad	229,00%	129,38%	183,96%	173,86%	143,08%	143,02%	196,70%	231,62%	177,86%	#VALUE!
Previsión constituida (2) / Patrimonio	61,22%	19,95%	43,38%	25,58%	34,56%	27,92%	26,34%	14,31%	33,20%	48,44%
Previsión constituida (2) / Cartera bruta	6,01%	2,86%	5,56%	3,37%	4,47%	4,53%	3,44%	6,80%	4,45%	8,59%
Patrimonio / Total activo	7,19%	9,40%	10,10%	9,74%	10,52%	10,77%	7,53%	39,35%	9,64%	8,50%
Coefficiente de adecuación patrimonial (puro)	10,50%	13,25%	13,56%	12,09%	12,36%	12,73%	11,17%	33,83%	S/D	S/D
Cartera en mora neta(3) / Patrimonio	-41,51%	-4,33%	-27,65%	-11,10%	-5,70%	-2,22%	-15,21%	-6,93%	-16,60%	-9,02%
Previsión constituida (2) / Cartera bruta	6,01%	2,86%	5,56%	3,37%	4,47%	4,53%	3,44%	6,80%	4,45%	8,59%
Bienes realizables / Patrimonio	0,00%	0,80%	0,29%	0,00%	0,04%	0,29%	0,00%	0,07%	0,29%	2,41%
LIQUIDEZ										
Disponibilidades/ Obligaciones con el público	6,00%	14,36%	17,22%	13,09%	14,02%	11,19%	10,39%	N/A	12,40%	12,65%
(Disponibilidades + Inversiones temporarias) / Obligaciones con el público	35,23%	40,28%	35,09%	27,17%	35,36%	33,29%	44,48%	N/A	35,73%	57,68%
(Disponibilidades +Inversiones temporarias) / Pasivo	26,35%	31,54%	21,43%	21,18%	18,46%	26,37%	41,32%	15,21%	26,00%	52,29%
(Disponibilidades+Inversiones temporarias) / Pasivo con el público a la vista y en caja de ahorros	96,29%	146,24%	81,24%	71,90%	89,13%	102,42%	124,46%	N/A	102,23%	92,52%
OTROS DATOS										
Saldo de cuentas castigadas (5) (en miles de \$US)	15.808	9.979	2.998	6.822	1.873	1.321	1.232	1.457	41.488	381.210
Monto de cuentas castigadas el 2009 (5) (en miles de \$US)	156	203	-63	82	102	-8	53	-38	487	-177
Monto de cuentas castigadas el 2008 (5) (en miles de \$US)	-17	621	290	457	475	118	-71	21	1.894	-177
Monto de cuentas castigadas el 2007 (5) (en miles de \$US)	3.178	141	251	1.116	443	71	-27	32	5.207	S/D
Monto de cuentas castigadas el 2006 (5) (en miles de \$US)	-828	1.037	214	606	191	121	-172	70	1.239	32.411
Monto de cuentas castigadas el 2005 (5) (en miles de \$US)	442	1.579	433	732	99	-31	-231	257	3.280	37.252
Saldo de crédito promedio por cliente (en \$US)	2.682	3.076	2.322	2.448	1.737	5.356	2.964	1.270	2.565	S/D
Número de oficinas fijas urbanas	46	52	54	41	30	13	18	8	262	S/D
Número de oficinas fijas rurales	7	6	18	63	29	2	1	9	135	S/D
Número de cajas externas urbanas	45	11	30	27	0	1	8	0	122	S/D
Número de cajas externas rurales	2	1	2	8	0	0	0	0	13	S/D
Número de puntos de atención urbanos	0	0	0	0	0	5	0	0	5	S/D
Número de oficinas recaudadoras urbanas	6	0	25	23	0	0	0	0	54	S/D
Número de oficinas recaudadoras rurales	0	0	4	7	0	0	0	0	11	S/D
Número de empleados	1.266	1.643	1.376	1.744	576	268	309	202	7.384	S/D
Numero de analistas/oficiales de credito	446	431	433	426	201	41	100	101	2.179	S/D
Numero de cajeros automaticos propios	25	26	0	84	0	0	17	0	152	S/D

(1) En Bancos no se incluye a BANCOSOL ni a BANCO LOS ANDES PROCREDIT por ser ambas entidades especializadas en microfinanzas

(2) Previsión de cartera y contingente + previsión genérica voluntaria+previsión cíclica

(3)Cartera en mora s/balance - Prev.constituida (en miles de\$US)

(4) Obligaciones con el público + Obligaciones con bancos y entidades financieras + Obligaciones subordinadas

(5) De la cartera de créditos

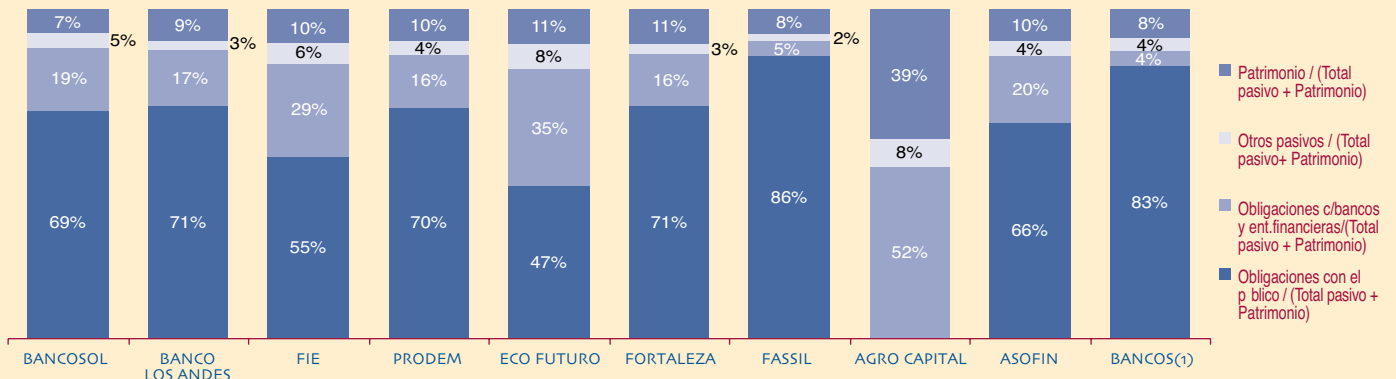
(6) y (7) Representan la tasa de interes activa y pasiva promedio, respectivamente

Mora según balance = cartera vencida + cartera en ejecución

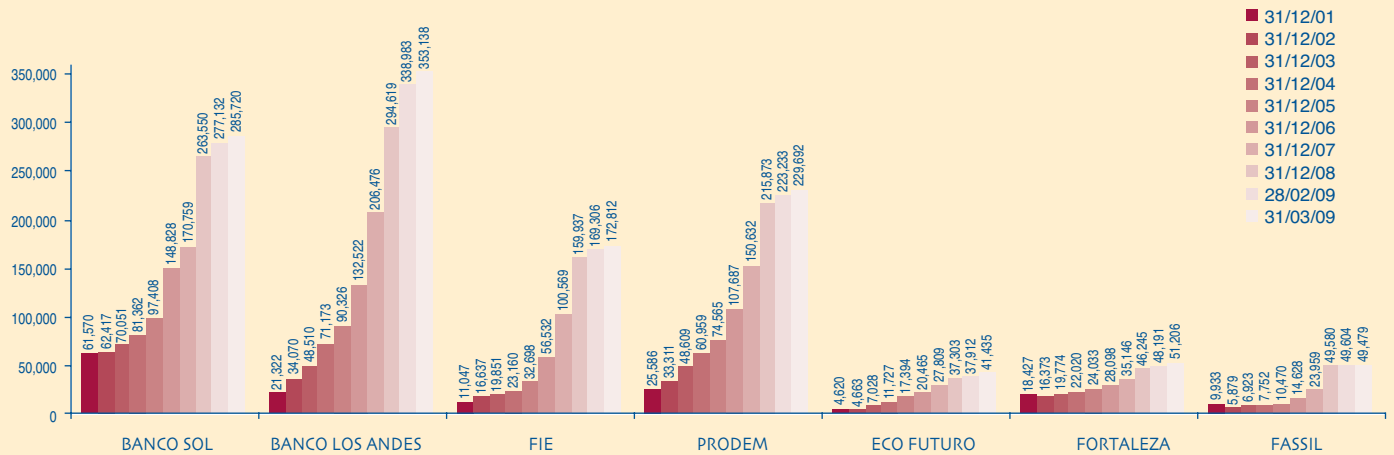
S/D Sin datos

N/A No Aplica

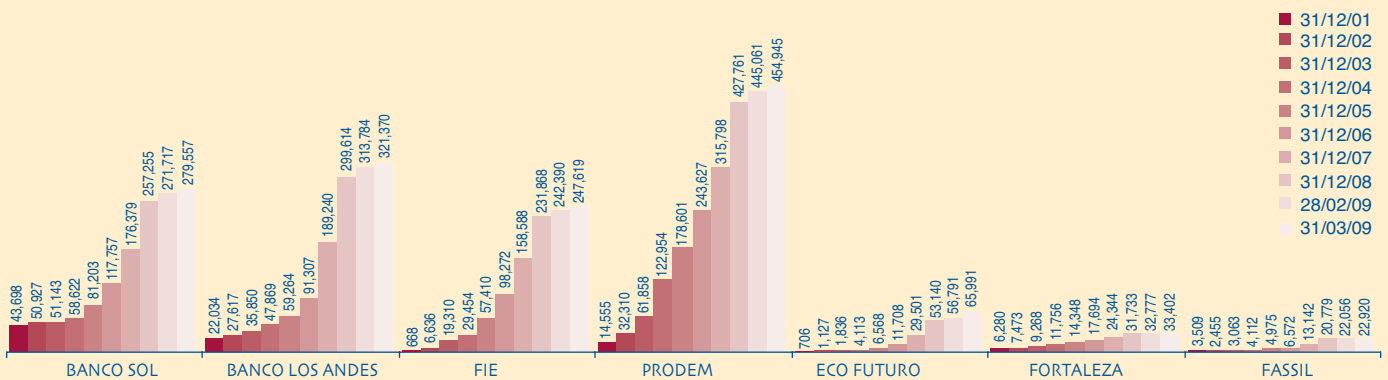
Estructura de financiamiento al 31/03/2009 (En%):



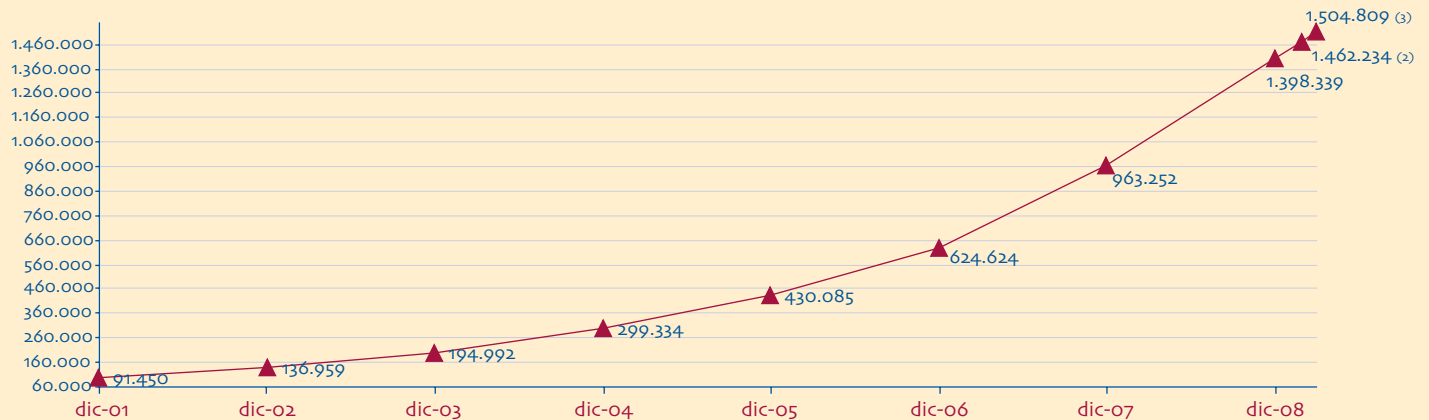
CAPTACIONES DEL PUBLICO (en miles de \$US) (NO CONSIDERA LOS CARGOS FINANCIEROS POR PAGAR)



EVOLUCION DEL NUMERO DE CAJAS DE AHORRO:



Número de Clientes con Depósitos en las Entidades de ASOFIN (Cuentas de ahorro y DPF)

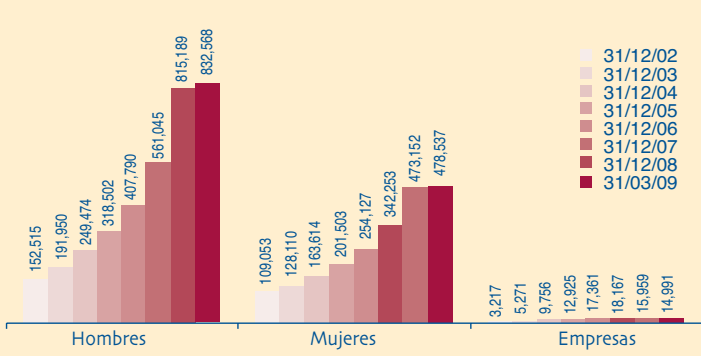


(1) En Bancos no se incluye BANCOSOL Y BANCO LOS ANDES PROCREDIT por ser ambas entidades especializadas en microfinanzas

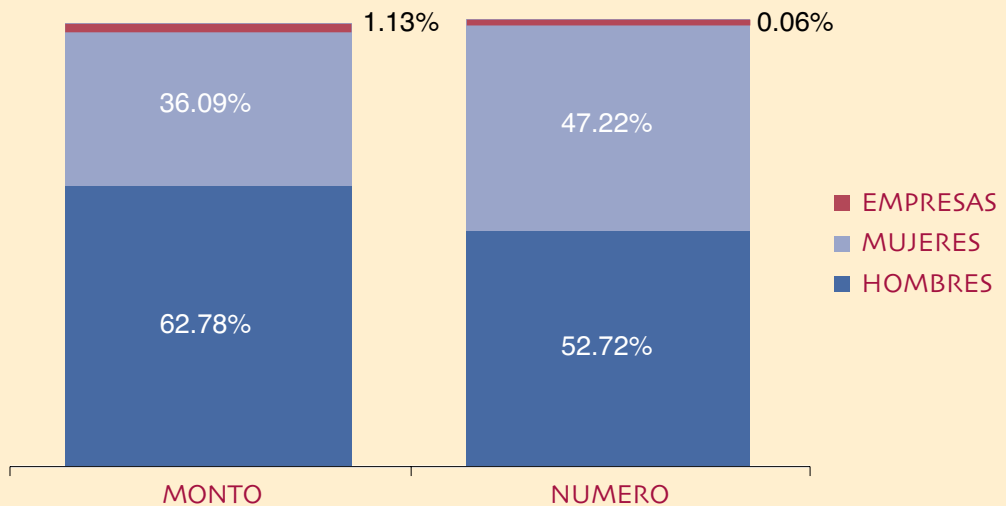
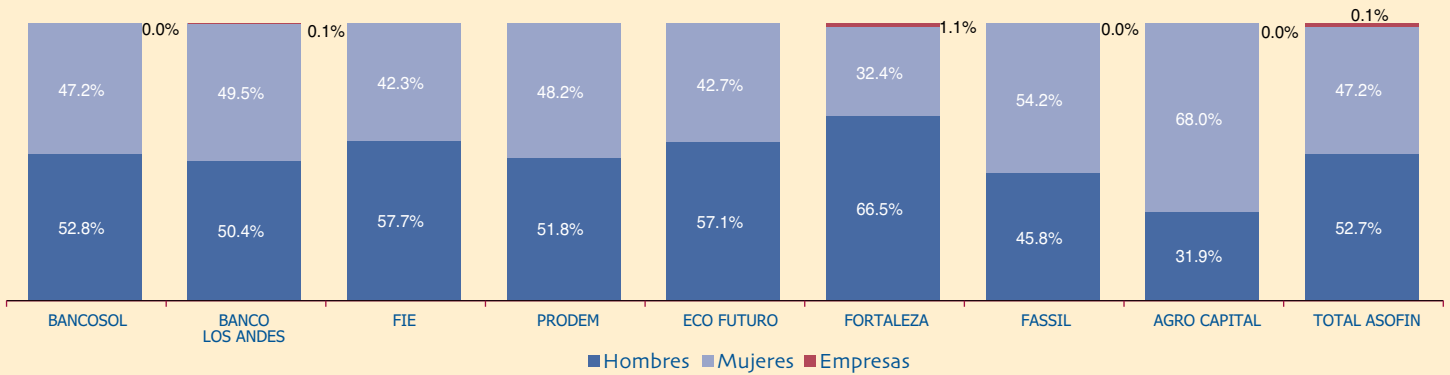
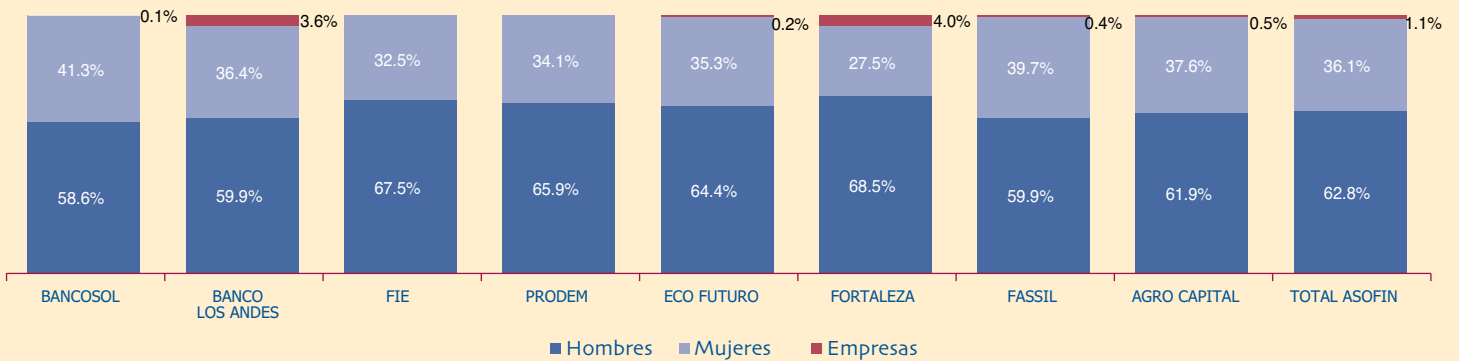
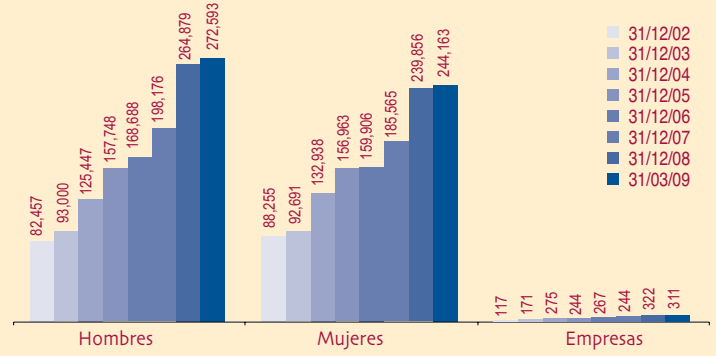
(2) Febrero/09 (3) Marzo/09

CARTERA POR CLIENTE DE CRÉDITO :

(en miles de \$us)



(en numero de clientes)

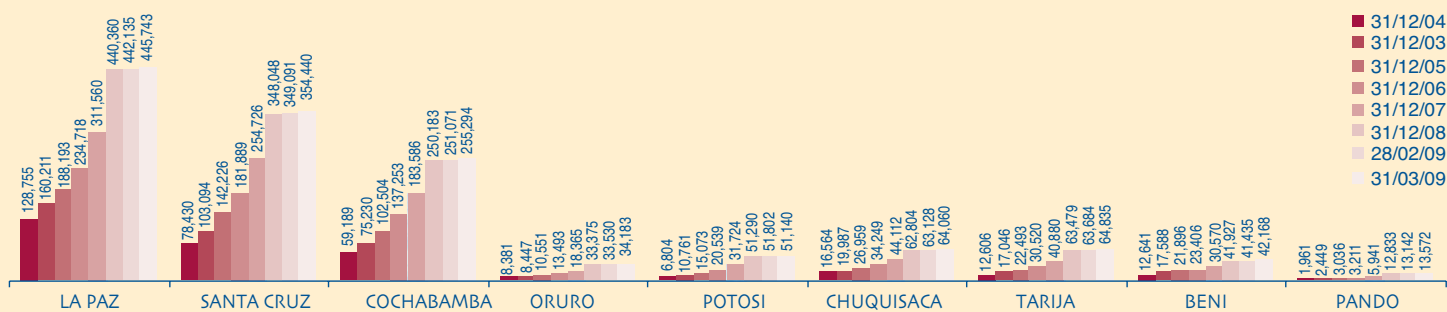


INFORMACION POR DEPARTAMENTOS AL 31/03/09

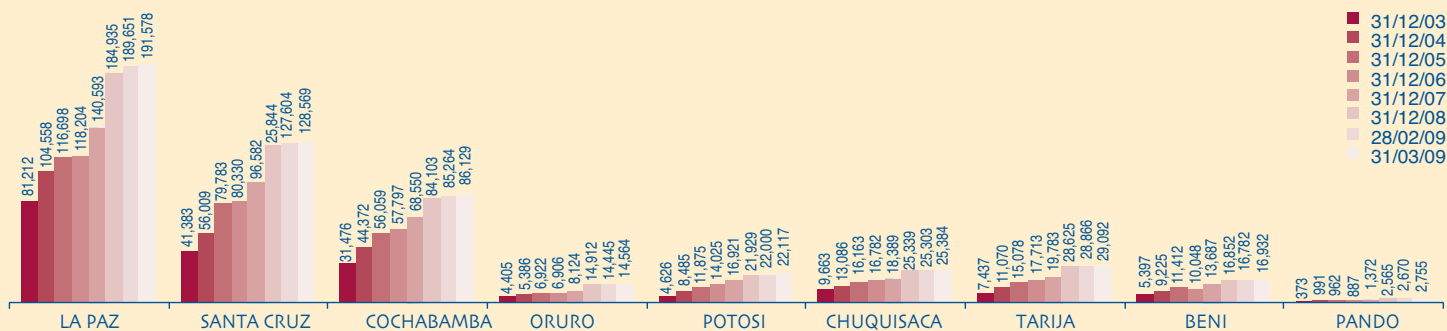
Información de la Cartera de Créditos

	EL ALTO	RESTO DE LA PAZ	TOTAL LA PAZ	SANTA CRUZ	COCHA-BAMBA	ORURO	POTOSI	CHUQUI-SACA	TARIJA	BENI	PANDO
Cartera bruta (En miles de \$US)	182.678	263.065	445.743	354.440	255.294	34.183	51.802	64.060	64.835	42.168	13.572
Cartera en mora según balance / Cartera bruta	0,84%	1,60%	1,29%	1,24%	1,12%	0,89%	1,49%	1,29%	1,16%	2,03%	0,78%
Cartera reprogramada / Cartera bruta	0,41%	1,02%	0,77%	0,49%	0,32%	0,44%	0,48%	0,39%	0,52%	1,19%	0,33%
Cartera reprog. en mora / Cartera reprogramada	12,31%	11,22%	11,46%	12,64%	12,15%	11,25%	10,79%	13,46%	8,52%	13,99%	7,31%
N° de clientes en mora / N° de clientes	2,03%	3,04%	2,58%	3,52%	3,21%	2,95%	0,12%	3,80%	3,09%	5,72%	3,99%
N° de clientes	86.591	104.987	191.578	128.569	86.129	14.564	22.117	25.384	29.092	16.932	2.755
Saldo de crédito promedio (\$US)	2.110	2.506	2.327	2.757	2.964	2.347	2.342	2.524	2.229	2.490	4.926

CARTERA BRUTA (MILES DE \$US)



NUMERO DE CLIENTES



Como se puede ver en los cuadros precedentes el crecimiento en todos los departamentos es sostenido, tanto en monto de cartera como en numero de clientes.

En el siguiente cuadro se muestra el monto de cartera, cajas de ahorro y DPF, en miles de dólares, y el numero de cuentas por departamento mostrando la importancia relativa de cada uno de estos valores:

DEPARTAMENTO	CARTERA BRUTA		CAJA DE AHORROS		DPF		CAJA DE AHORRO		DPF	
	MONTO	%	MONTO	%	MONTO	%	Nº	%	Nº	%
EL ALTO	182.678	13,78%	42.188	10,12%	37.545	4,94%	174.051	12,21%	15.093	19,10%
RESTO DE LA PAZ	263.065	19,84%	109.048	26,16%	459.622	60,53%	304.914	21,39%	20.775	26,30%
TOTAL LA PAZ	445.743	33,61%	151.235	36,29%	497.168	65,48%	478.965	33,59%	35.868	45,40%
SANTA CRUZ	354.440	26,73%	96.980	23,27%	97.407	12,83%	363.545	25,50%	11.859	15,01%
COCHABAMBA	255.294	19,25%	79.771	19,14%	81.035	10,67%	216.547	15,19%	13.019	16,48%
ORURO	34.183	2,58%	16.051	3,85%	10.033	1,32%	38.399	2,69%	1.900	2,40%
POTOSI	51.802	3,91%	18.265	4,38%	24.118	3,18%	70.481	4,94%	5.949	7,53%
CHUQUISACA	64.060	4,83%	20.110	4,82%	27.347	3,60%	93.499	6,56%	4.667	5,91%
TARIJA	64.835	4,89%	19.782	4,75%	15.529	2,05%	72.488	5,08%	3.678	4,66%
BENI	42.168	3,18%	12.128	2,91%	5.189	0,68%	77.901	5,46%	1.626	2,06%
PANDO	13.572	1,02%	2.465	0,59%	1.442	0,19%	13.979	0,98%	439	0,56%
TOTAL	1.326.097	100,00%	416.787	100,00%	759.267	100,00%	1.425.804	100,00%	79.005	100,00%



**Su huella digital
es la llave de su
seguridad!**

**Con el nuevo sistema de seguridad
por medio de huellas digitales, acceda
a la tecnología más avanzada y segura
para realizar sus transacciones.**

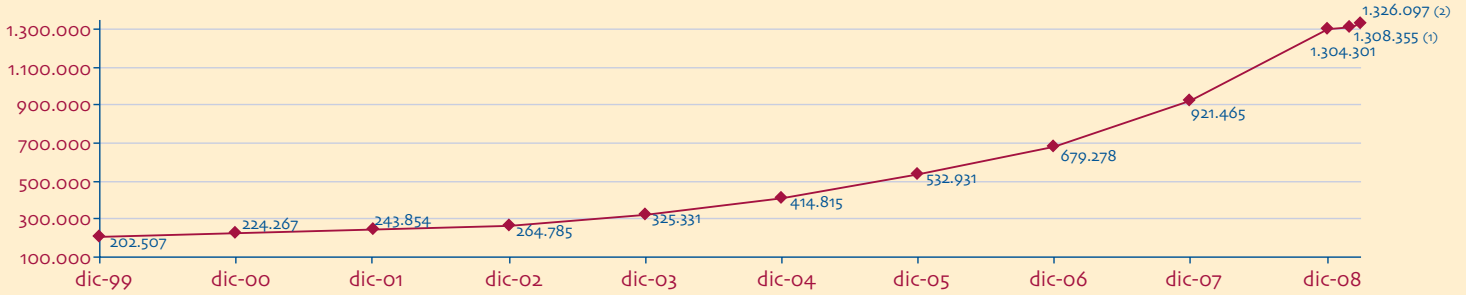
¿Cómo funciona?

Cada vez que usted toca el lector de huellas digitales, este convierte el patrón de su huella digital en una serie de códigos. Estos códigos representan su huella, sin registrar nunca una imagen de ella.

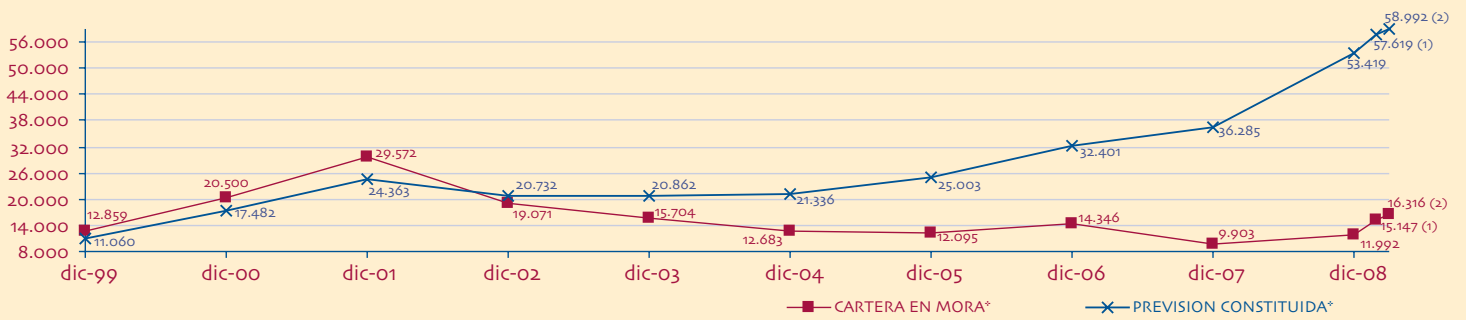
Además de prestarle un servicio rápido y eficiente, este sistema protege su identidad y su privacidad.

*Regístrese hoy mismo en Plataforma de Negocios
de cualquiera de nuestras oficinas!*

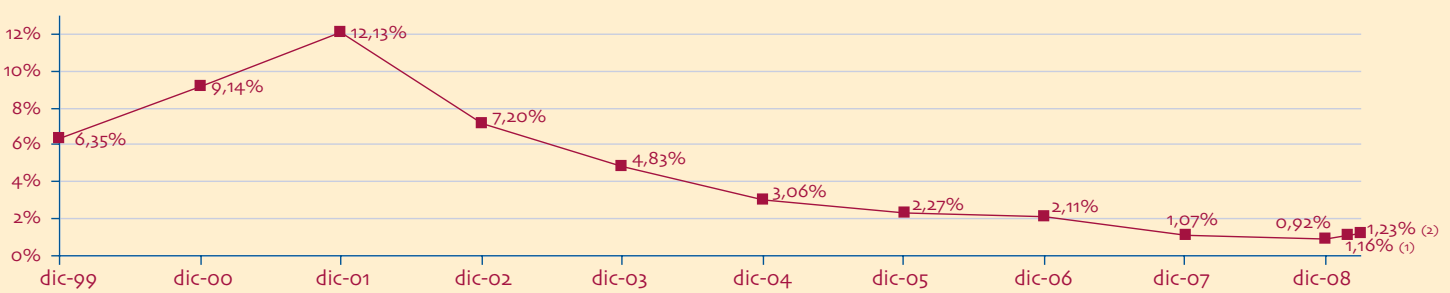
CARTERA BRUTA (en miles de \$US):



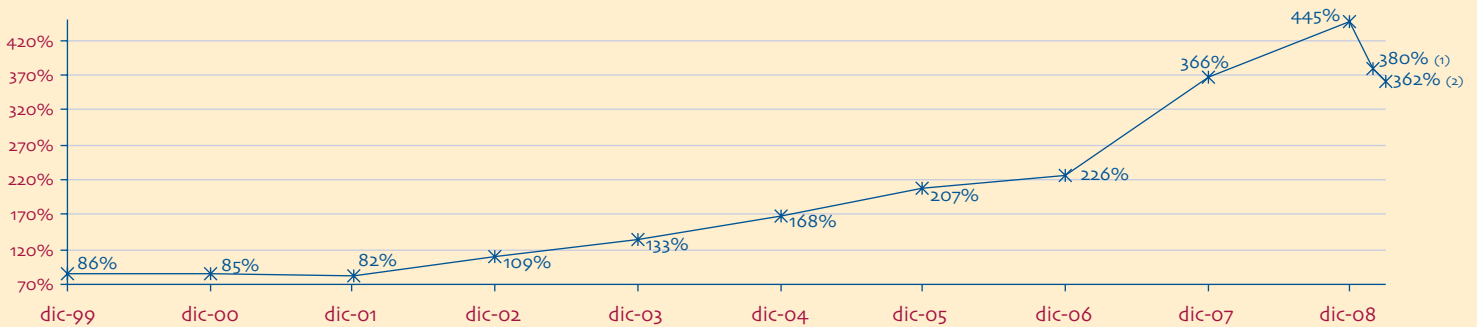
CARTERA EN MORA Y PREVISION CONSTITUIDA (en miles de \$US):



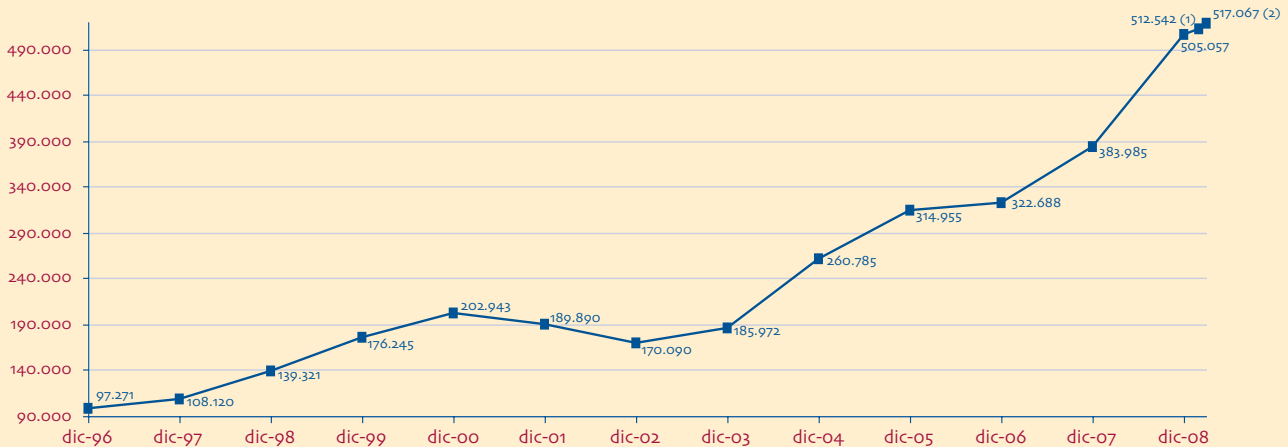
CARTERA EN MORA/CARTERA BRUTA (en %)



PREVISION CONSTITUIDA/CARTERA EN MORA (en %)



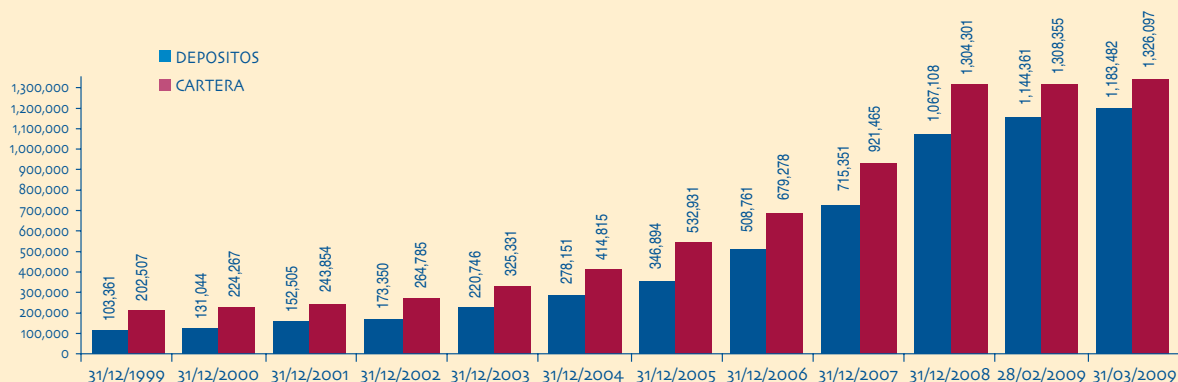
NUMERO DE CLIENTES DE CREDITO:



NOTA: Por aplicación de la norma, a partir de dic/2002 en la cartera en mora, se excluyen las operaciones con retrasos hasta 30 días
(1) Febrero/09 (2) Marzo/09

COMENTARIOS SOBRE LOS PRINCIPALES INDICADORES AL 31/03/2009:

El siguiente gráfico muestra que tanto la cartera de créditos como las captaciones del público han crecido sostenidamente desde 1999, habiendo sobrepasado los 1.326 y los 1.183 millones de dólares, respectivamente, con un crecimiento de casi 22 millones de dólares, en el caso de la cartera y más de 116 millones en lo que respecta a los depósitos, en los tres primeros meses de esta gestión. Hoy, los depósitos del público, representan más del 89% de la cartera de préstamos.



Como se muestra en la página anterior, a marzo/09 el conjunto de entidades de ASOFIN registra una tasa de morosidad de 1.23%, mientras que la cobertura de previsión sobre la cartera en mora se encuentra en un 362%, a la misma fecha.

Cabe resaltar que el número de clientes de crédito ya sobrepasó el pasado mes de diciembre la cifra del **medio millón** de personas y sigue incrementándose, habiendo llegado a los 517.067 prestatarios, a marzo/2009. Asimismo debemos resaltar que a esa fecha ya se ha sobrepasado el **millón y medio** de clientes con depósitos en cajas de ahorro y DPF, situación que muestra la confianza que el ahorrista tiene en nuestras entidades.

En el siguiente cuadro se muestra la información del número de empleados y oficinas a marzo de 2009 y diciembre de 2008 para apreciar la variación durante el primer trimestre de este año:

VARIACION EN EL PRIMER TRIMESTRE DEL NUMERO DE EMPLEADOS Y OFICINAS DE LAS ENTIDADES DE ASOFIN:

	NUMERO DE EMPLEADOS			OFICINAS*		
	31/12/08	31/03/09	VARIACION	31/12/08	31/03/09	VARIACION
BANCOSOL	1.235	1.266	31	89	106	17
BANCO LOS ANDES	1.677	1.643	-34	66	70	4
FIE	1.331	1.376	45	133	133	0
PRODEM	1.760	1.744	-16	169	169	0
ECO FUTURO	483	576	93	21	59	38
FORTALEZA	251	268	17	20	21	1
FASSIL	296	309	13	25	27	2
AGROCAPITAL	198	202	4	17	17	0
TOTAL	7.231	7.384	153	540	602	62

* Incluye oficinas fijas, cajas externas, puntos de atención y oficinas recaudadoras.

UBICACIÓN DE LAS OFICINAS/AGENCIAS FIJAS DE LAS ENTIDADES DE ASOFIN, AL 31/03/2009

DEPARTAMENTO	PROVINCIA	MUNICIPIO	BANCO				ECO FUTURO	FORTALEZA	FASSIL	AGRO CAPITAL	TOTAL
			BANCOSOL	LOS ANDES	FIE	PRODEM					
LA PAZ	MURILLO	La Paz	10	12	13	9	7	3		54	
	MURILLO	El Alto	8	6	12	5	4	2	1	38	
	INGAVI	Viacha	1		1	1				3	
	AROMA	Patacamaya				1	1	1		3	
	OMASUYOS	Achacachi				1	1			2	
	LOS ANDES	Batallas				1				1	
	CARANAVI	Caranavi			1	1	1			3	
	MANCO KAPAC	Copacabana				1	1			2	
	NOR YUNGAS	Coroico			1	2				3	
	INGAVI	Desaguadero			1	1				2	
	SUD YUNGAS	Palos Blancos			1	1	1			3	
	SUD YUNGAS	Chulumani				1				1	
	SUD YUNGAS	La Asunta				1				1	
	LARECAJA	Sorata				1				1	
	LARECAJA	Guanay				1	1			2	
	CAMACHO	Puerto Carabuco					1			1	
FRANZ TAMAYO	Apolo					1			1		
TOTAL DEPARTAMENTO LA PAZ			19	18	30	28	19	6	0	1	121
COCHABAMBA	CERCADO	Cochabamba	8	8	7	7	2	2	1	1	36
	QUILLACOLLO	Quillacollo	1	1	1	1	1	1	1	7	
	QUILLACOLLO	Colcapirhua	1		1					2	
	CHAPARE	Villa Tunari				1				1	
	CHAPARE	Colomi				1				1	
	CHAPARE	Sacaba	1	1	1	1				4	
	CARRASCO	Chimoré			1					1	
	CARRASCO	Puerto Villarroel			1	1			1	3	
	CARRASCO	Entre Rios							1	1	
	PUNATA	Punata	1	1		1				3	
	G. JORDAN	Cliza		1		1				2	
	CAMPERO	Aiquile				1	1			2	
	CAPINOTA	Capinota				1	1			2	
	MIZQUE	Mizque				1				1	
	ESTEBAN ARCE	Tarata				1				1	
	TOTAL DEPARTAMENTO COCHABAMBA			12	12	12	18	5	3	2	3
SANTA CRUZ	ANDRES IBAÑEZ	Santa Cruz de la Sierra	9	14	9	7	5	2	15	3	64
	ANDRES IBAÑEZ	Cotoca				1				1	
	ANDRES IBAÑEZ	El Torno	1	1		1				3	
	ICHILLO	Yapacani				1			1	2	
	OBISPO SANTIESTEBAN	Mineros				1			2	3	
	OBISPO SANTIESTEBAN	Montero	1	1	1	1	1	1	1	7	
	OBISPO SANTIESTEBAN	San Pedro				1				1	
	NÚFLO DE CHAVEZ	Cuatro Cañadas							1	1	
	WARNES	Warnes							1	1	
	CORDILLERA	Camiri				1	1		1	3	
	FLORIDA	Mairana				1				1	
	GERMAN BUSH	Puerto Suarez	1		1	1				3	
	VELASCO	San Ignacio de Velasco				1	1			2	
	NÚFLO DE CHAVEZ	San Julian				1	2			3	
	VALLEGRANDE	Vallegrande				1				1	
	GUARAYOS	A. de Guarayos				1	1			2	
	CHIQUITOS	San Jose de Chiquitos				1				1	
	CORDILLERA	Charagua					1			1	
	NÚFLO DE CHAVEZ	Concepción					1			1	
ICHILLO	San Carlos					1			1		
VELASCO	San Miguel					1			1		
ANDRES IBAÑEZ	La Guardia	1							1		
TOTAL DEPARTAMENTO SANTA CRUZ			13	16	11	21	15	2	17	9	104
ORURO	CERCADO	Oruro	2	1	1	2	2	1		1	10
	SEBASTIAN PAGADOR	Santiago de Huari								0	
	EDUARDO AVAROA	Challapata					1			1	
	TOTAL DEPARTAMENTO ORURO			2	1	1	2	3	1	0	1
CHUQUISACA	OROPEZA	Sucre	2	3	2	2	2	1		1	13
	NOR CINTI	Camargo			1	1	1			3	
	SUD CINTI	Culpina				1				1	
	HERNANDO SILES	Monteagudo				1	1			2	
	TOMINA	1ra. Sección Padilla				1				1	
TOTAL DEPARTAMENTO CHUQUISACA			2	3	3	6	4	1	0	1	20
POTOSI	TOMAS FRIAS	Potosi	1	2	3	2	2			10	
	SUR CHICHAS	Tupiza			1	1	1			3	
	R. SAAVEDRA	Betanzos				1				1	
	J. M. LINARES	Puna				1				1	
	QUJARRO	Uyuni			1	2	1			4	
	NOR LIPEZ	Colcha "K"				1				1	
	M. OMISTE	Villazon			1	1				2	
	RAFAEL BUSTILLO	Llallagua					1			1	
TOTAL DEPARTAMENTO POTOSI			1	2	6	9	5	0	0	0	23
TARIJA	CERCADO	Tarija	3	2	3	2	2	1		1	14
	ARCE	Bermejo			1	1	1	1		4	
	GRAN CHACO	Yacuiba			1	1	1			3	
	GRAN CHACO	Villamontes			1	1	1			3	
	MENDEZ	San Lorenzo			1					1	
	O'CONNOR	Entre Rios				1	1			2	
TOTAL DEPARTAMENTO TARIJA			3	2	7	6	6	2	0	1	27
BENI	CERCADO	Trinidad	1	1	1	2	2			1	8
	VACA DIEZ	Riberaita		1		2				3	
	VACA DIEZ	Guayaramerin				1				1	
	VACA DIEZ	San José		1						1	
	JOSE BALLIVIAN	San Borja				1				1	
	MOXOS	San Ignacio de Moxos				1				1	
	JOSE BALLIVIAN	Rurrenabaque				1				1	
	JOSE BALLIVIAN	Yucumo				1				1	
	YACUMA	Sta. Ana de Yacuma				1				1	
	ITENEZ	Magdalena				1				1	
	JOSE BALLIVIAN	Reyes				1				1	
MAMORE	San Joaquin				1				1		
TOTAL DEPARTAMENTO BENI			1	3	1	13	2	0	0	1	21
PANDO	NICOLAS SUAREZ	Cobija		1	1	1				3	
	TOTAL DEPARTAMENTO PANDO			0	1	1	1	0	0	0	3
TOTAL			53	58	72	104	59	15	19	17	397
CAPITALES DE DEPARTAMENTO			36	44	40	34	24	10	16	8	212
CIUDADES INTERMEDIAS EL ALTO, QUILLAC Y MONTERO			10	8	14	7	6	3	2	2	52
AREA RURAL			7	6	18	63	29	2	1	7	133

Seguro de Sepelio + Seguro de Vida



ASEGURA A TU FAMILIA
POR SÓLO Bs 5 AL MES*.

CUIDA A TU FAMILIA. ASEGURA SU FUTURO.

 **prodemvida**

Más cerca, más seguro.


centro internacional de apoyo
a las innovaciones financieras

 **prodem**

Más cerca, más tuyo.

Con la solidez de

 **Nacional Vida**
SEGUROS DE PERSONAS S.A.

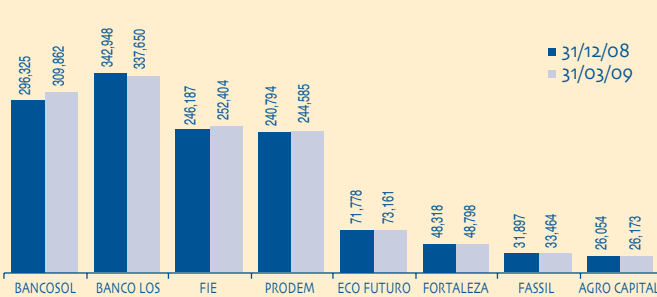
LÍNEA GRATUITA 800-10-9797

* Realizas un solo pago anual de Bs 60
por 12 meses de cobertura

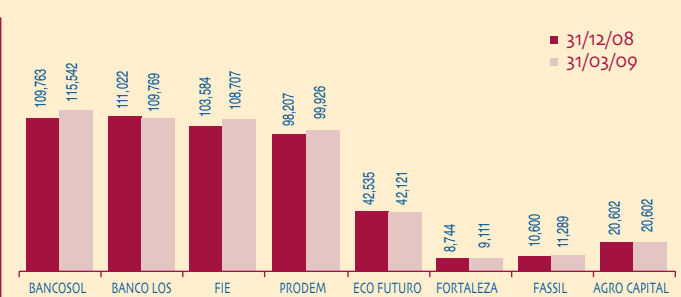
Evolucion por Entidad (Cifras en miles de dolares)

ENTIDAD	CARTERA BRUTA			MORA SEG N BALANCE			PREVISION CONSTITUIDA			NYDE CLIENTES DE CREDITO		
	31/12/08	31/3/09	VARIACION	31/12/08	31/3/09	VARIACION	31/12/08	31/3/09	VARIACION	31/12/08	31/3/09	VARIACION
BANCOSOL	296.325	309.862	4,6%	2.409	2.670	10,8%	17.095	18.629	9,0%	109.763	115.542	5,3%
BANCO LOS ANDES	342.948	337.650	-1,5%	3.424	4.468	30,5%	9.046	9.671	6,9%	111.022	109.769	-1,1%
FIE	246.187	252.404	2,5%	1.653	2.366	43,1%	12.415	14.023	13,0%	103.584	108.707	4,9%
PRODEM	240.794	244.585	1,6%	1.627	2.620	61,1%	7.428	8.254	11,1%	98.207	99.926	1,8%
ECO FUTURO	71.778	73.161	1,9%	1.473	2.059	39,9%	2.816	3.274	16,3%	42.535	42.121	-1,0%
FORTALEZA	48.318	48.798	1,0%	950	1.361	43,3%	2.042	2.211	8,3%	8.744	9.111	4,2%
FASSIL	31.897	33.464	4,9%	87	176	102,1%	1.036	1.150	11,0%	10.600	11.289	6,5%
AGRO CAPITAL	26.054	26.173	0,5%	369	595	61,2%	1.540	1.779	15,5%	20.602	20.602	0,0%
TOTAL ASOFIN	1.304.301	1.326.097	1,7%	11.992	16.316	36,1%	53.419	58.992	10,4%	505.057	517.067	2,4%
BANCOS (1)	3.094.449	3.051.252	-1,4%	153.918	169.105	9,9%	249.566	262.084	5,0%	157.271	S/D	S/D

Evolución de la Cartera Bruta (En miles de dólares)

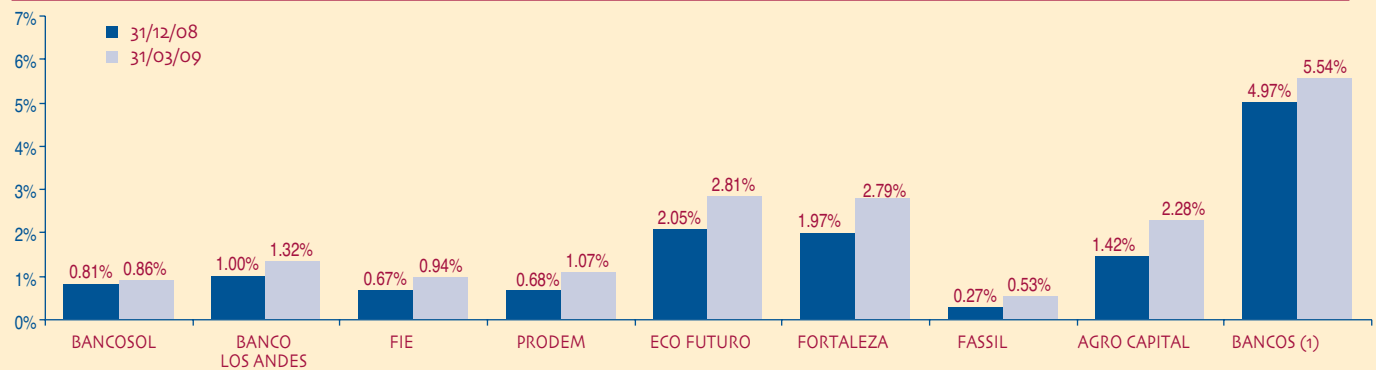


Número de clientes de crédito

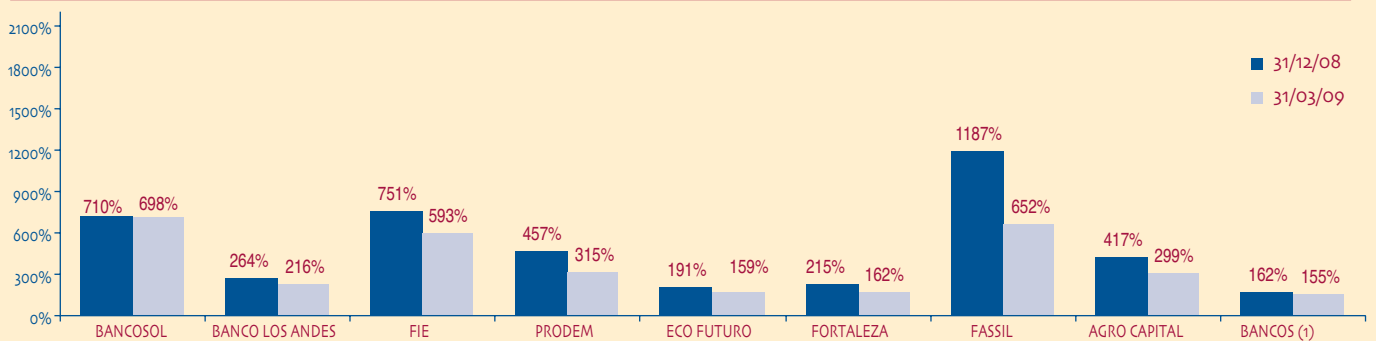


EVOLUCIÓN POR ENTIDAD DE LOS PRINCIPALES INDICADORES

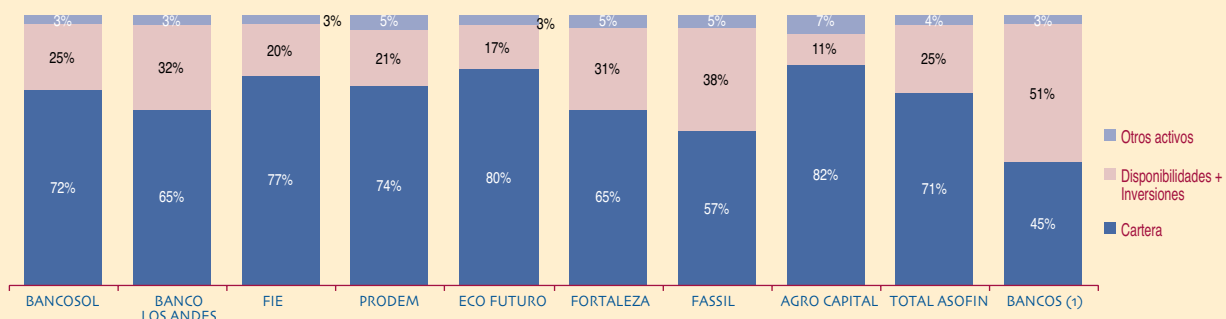
Mora según balance / Cartera bruta (en %)



Previsión Constituida / Mora según Balance (En %)



ESTRUCTURA DE LOS PRINCIPALES RUBROS DEL ACTIVO AL 31/03/09



(1) En Bancos no se incluye BANCOSOL Y BANCO LOS ANDES PROCREDIT por ser ambas entidades especializadas en microfinanzas

INFORMACION POR MONEDAS

	31/12/08		31/3/09		VARIACION DIC/08-MAR/09	
	MONTO (4)	%	MONTO (4)	%	MONTO (4)	%
INVERSIONES TEMPORARIAS Y PERMANENTES (1)						
MN	52.396	26,8%	88.394	29,8%	35.998	68,7%
ME	94.265	48,3%	150.130	50,6%	55.865	59,3%
MV	0	0,0%	0	0,0%	0	0,0%
UFV	48.505	24,9%	58.088	19,6%	9.583	19,8%
CARTERA (2)						
MN	585.035	44,9%	539.306	40,7%	-45.728	-7,8%
ME	718.137	55,1%	785.656	59,3%	67.519	9,4%
MV	337	0,0%	285	0,0%	-51	-15,2%
UFV	363	0,0%	368	0,0%	5	1,5%
OBLIGACIONES CON EL PÚBLICO - CUENTAS DE AHORRO						
MN	258.184	60,5%	252.443	56,3%	-5.741	-2,2%
ME	152.443	35,7%	181.098	40,4%	28.656	18,8%
MV	0	0,0%	0	0,0%	0	0,0%
UFV	16.284	3,8%	14.863	3,3%	-1.421	-8,7%
OBLIGACIONES CON EL PÚBLICO - DEPOSITOS A PLAZO FIJO						
MN	175.052	26,3%	219.805	28,7%	44.752	25,6%
ME	456.673	68,5%	514.735	67,3%	58.062	12,7%
MV	0	0,0%	0	0,0%	0	0,0%
UFV	34.699	5,2%	30.123	3,9%	-4.576	-13,2%
OBLIGACIONES CON EL PÚBLICO VISTA Y RESTRINGIDAS						
MN	14.933	44,9%	14.897	45,9%	-36	-0,2%
ME	15.220	45,7%	17.305	53,4%	2.085	13,7%
MV	0	0,0%	0	0,0%	0	0,0%
UFV	3.127	9,4%	226	0,7%	-2.901	-92,8%
OBLIGACIONES CON BANCOS Y ENTIDADES DE FINANCIAMIENTO, y SUBORDINADAS (3)						
MN	67.737	18,1%	65.013	17,4%	-2.725	-4,0%
ME	306.191	81,6%	308.143	82,3%	1.952	0,6%
MV	228	0,1%	225	0,1%	-3	-1,5%
UFV	888	0,2%	845	0,2%	-43	-4,8%

(1) NO INCLUYE LOS PRODUCTOS DEVENGADOS POR COBRAR

(2) NO INCLUYE LOS PRODUCTOS DEVENGADOS POR COBRAR NI LA PREVISIÓN POR CARTERA INCOBRABLE

(3) NO INCLUYE LOS CARGOS DEVENGADOS POR COBRAR

(4) EN MILES DE DOLARES

Con Fortaleza...
avanzas a paso seguro

Damos la bienvenida a
"SNS Institutional Microfinance Fund"
que hoy se integra a Fortaleza FFP

Miembro de:



SNS REAAL

- \$us. 150 mil millones en activos
- \$us. 5 mil millones de patrimonio
- Con la misma vocación de Fortaleza FFP, al dedicarse a las PyMes



- Administrador de Inversión
- Gestor de Fondos para entidades de microfinanzas

SNS  Asset Management

- Administra inversiones por \$us. 27 mil millones
- Administrador de SNS Institutional Microfinance Fund