



- Presidente Ejecutivo:
Jorge Noda Miranda
- Of. Nacional:
Nataaniel Aguirre Nº 669
- Telf: (591-4) 4501250
- Fax: (591-4) 4501255
- agrocapi@agrocapi.org.bo
- Casilla 5901
- Cochabamba - Bolivia



- Gerente General:
Pablo Gonzalez Lopez
- Av. Cristo Redentor Nº 3730
entre 4º y 5º anillo Santa Cruz
- Telf: (591-3) 3412901
- Fax: (591-3) 3412719
- Av. 16 de Julio Nº 1486A La Paz
- Telf: (591-2) 2313133
- Fax: (591-2) 2313147
- info@losandesprocredit.com.bo
- Casilla 6503 Santa Cruz
- www.losandesprocredit.com.bo



- Gerente General:
Kurt Koenigsfest Sanabria
- Of. Nacional:
Nicolás Acosta Nº 289
- Telf: (591-2) 2484242 / 2486485
- Fax: (591-2) 2486533
- info@bancosol.com.bo
- Casilla 13176
- La Paz - Bolivia
- www.bancosol.com.bo



- Gerente General:
Fernando Mompó Siles
- Of. Nacional:
Av. Hernando Siles esq.
calle 14 Nº 6007, Obrajes
- Telf: (591-2) 2783259/2783107
- Fax: (591-2) 2783259/2783107
- contacto@ecofuturo.com.bo
- Casilla 3092
- La Paz - Bolivia



- Gerente General a.i.:
Patricia Suárez Barba
- Oficina principal:
Calle Bolívar Nº 281
Santa Cruz de la Sierra
- Telf: (591-3) 337-3737
- Fax: (591-3) 336-1717
- pgutierrez@fassil.com.bo
- www.fassil.com.bo



- Gerente General:
Elizabeth Nava Salinas
- Of. Nacional:
C. General González Nº 1272
- Telf: (591-2) 2487004 / 2486752
- Fax: (591-2) 2487004
- fiesa@ffpie.com.bo
- Casilla 15032
- La Paz - Bolivia
- www.ffpie.com.bo



- Vice-Pdte. Ejecutivo:
Nelson Hinojosa Jimenez
- Of. Nacional:
Av. Arce Nº 2799 esq. Cordero
- Telf: (591-2) 2434142
- Fax: (591-2) 2434142
- ffp-nal@grupofortaleza.com.bo
- La Paz - Bolivia
- www.grupofortaleza.com.bo



- Gerente General:
Bladimir Reverón Madrid
- Of. Nacional: Calle Belisario
Salinas Nº 520 esq.
Sanchez Lima
- Telf: (591-2) 2419323
- Fax: (591-2) 2418148
- Casilla 13963
- La Paz - Bolivia
- info@prodemffp.com.bo
- www.prodemffp.com

Editorial

Cuando las "papas queman", ¿queda espacio para la RSE?

Por: Alicia Rolando de Serra (*)

Probablemente si usted piensa que la RSE solo refiere a "cómo se gasta parte de la rentabilidad de su negocio", ya se haya respondido que no. Ahora bien, si usted cree que la RSE tiene que ver con la "forma en que genera su rentabilidad y se vincula con su entorno" en aquellos aspectos que hacen a la competitividad del negocio y a la sostenibilidad del conjunto, entonces queda abierto espacio para el debate.

No cabe duda que las características que revisten los programas de RSE de las compañías están atadas al grado de desarrollo cívico, político, económico y social de cada país. Basta volver la mirada a los distintos continentes para descubrir los acentos que tiene la RSE en cada uno de ellos y su grado de evolución, y porqué no también comparativamente descubrir que no siempre las grandes compañías respetan los mismos estándares éticos en todos los países en que operan, aunque cada vez más se vaya imponiendo el "dar cuenta" de una gestión económica, ambiental y social para arriba y para abajo de la cadena de valor.

Entonces, los acentos que adquieren los programas de RSE se determinan según el país, tanto por lo que se hace en materia de RSE por parte de quienes lideran, o por lo que se omite hacer cuando aún no hay suficiente conciencia o cuando el contexto no es todo lo favorable para su desarrollo. Hay ambientes favorables que promueven el crecimiento, la innovación y dan lugar a las nuevas fronteras en materia de RSE. Hay otros que lo retrasan. Entornos inestables, con índices bajos de gobernabilidad, con amplios sectores de la población sumidos en la pobreza, con regulaciones que reducen los márgenes de la rentabilidad, ciertamente ponen en jaque las intenciones de más de uno, aumentan las tensiones entre los actores sociales, políticos y económicos y llevan, por ende, a prestar atención solo al corto plazo. El futuro de la empresa siempre se resuelve hoy. Cuesta encontrar la brújula que permita proyectar los escenarios del mediano y largo plazo. ¿Alguna semejanza con la realidad?

Ahora bien, cabe la pregunta ¿no seremos parte del problema? M. Porter y Kramer (1) nos dicen que "... es verdad que se ha considerado por mucho tiempo que los objetivos económicos y sociales son distintos y a menudo compiten entre sí. Pero esta es una dicotomía falsa. Representa una perspectiva cada vez más obsoleta en un mundo de competencia abierta basada en el conocimiento. Las empresas no funcionan aisladas de la



sociedad que las rodea. De hecho, su habilidad para competir depende considerablemente de las circunstancias de los lugares donde operan".

Ciertamente, el escenario ha cambiado y no estamos ajenos a las fuerzas del mercado internacional y al entorno social e institucional en que se opera. Bueno sería preguntarse: ¿Cuánto gano y cuánto pierdo al no tener en mi radar las cuestiones que hacen a una gestión ética y responsable?

Encuestas recientes hechas en Argentina, dan cuenta de las percepciones sobre el rol de las empresas. Según el Monitor de la RSE 2008 (TNS Gallup Argentina), el 60% de la gente opina que el papel de las grandes empresas en la sociedad es "ir más allá de lo requerido por la ley, ayudando activamente a construir una sociedad mejor para todos".

Otra encuesta realizada por MKT, con Apoyo de Fundación AVINA en mayo de este año, da cuenta que el 90% de los encuestados opinan que las empresas, además de preocuparse por hacer negocios deberían preocuparse por mejorar el medio ambiente, y el 84%, que deberían preocuparse por la situación social de su comunidad. Bueno es destacar que estos porcentajes no presentan variaciones significativas según segmentación por edad o condición socio económica.

Ciertamente el escenario ha cambiado, igual que las expectativas de los principales públicos de interés de las compañías.

Toda empresa, cualquiera sea su tamaño o sector en el que opera, genera impactos que tal vez antes eran opacos a la percepción del público en general, pero que en gran medida -por mayor conciencia y acceso a la información- ya no lo son más. Quien lo ignore corre un riesgo. Una gestión responsable, parte de identificar los principales impactos económicos, ambientales y sociales de la organización; de tener la capacidad de reconocerlos; la voluntad y la convicción necesaria para progresivamente introducir los cambios necesarios a fin minimizar los aspectos negativos y potenciar los que contribuyen a hacer sostenible la propia actividad económica y la de la sociedad en su conjunto; y finalmente -aunque no por ello menos importante- comprende el saber comunicar los resultados en una Memoria de Sostenibilidad a los principales públicos con los que se relaciona la empresa.

Este cambio en el modo de gestionar el negocio contempla aspectos que hacen a la ÉTICA, Visión, Misión, Códigos de Conducta, Relación con Inversores, Comunicación, Transparencia y Memoria de Sostenibilidad y a la CALIDAD DE LA RELACIÓN, que la empresa establece con el PÚBLICO INTERNO, su desarrollo humano y el de su familia; con los PROVEEDORES, contribuyendo a su desarrollo económico y al cumplimiento de su propia responsabilidad social; con los CLIENTES Y CONSUMIDORES, respetando sus derechos; con el MEDIO AMBIENTE, minimizando su impacto ambiental; con la COMUNIDAD, tomando parte activa en el entorno que le permite prosperar, y con el GOBIERNO Y SOCIEDAD. Y, fundamentalmente, toma en cuenta -y aquí viene parte de la respuesta al interrogante inicial- **que como organización forma parte de lo público y por lo tanto sus acciones contribuyen a conformar el tipo de mundo institucional, político y social en el cual desarrolla su actividad.**

Comience por el principio. Conozca cómo está en materia de RSE, haga su propio diagnóstico y obtenga los primeros resultados que le permitirán identificar sus fortalezas y las debilidades que requieren de atención para planificar las acciones futuras.

El IARSE que viene trabajando desde el 2002 promoviendo la práctica de la responsabilidad social empresarial, tiene disponibles las herramientas para ello. Para mayor información contactar a: Imassari@iarse.org

(*) Directora de Investigación y Desarrollo del IARSE
Extractado del Boletín IARSE N° 137 - 16/09/2008

BALANCES GENERALES AL 30/09/2008 Y ESTADOS DE RESULTADOS DEL 01/01/2008 AL 30/09/2008 (Expresado en miles de \$US)

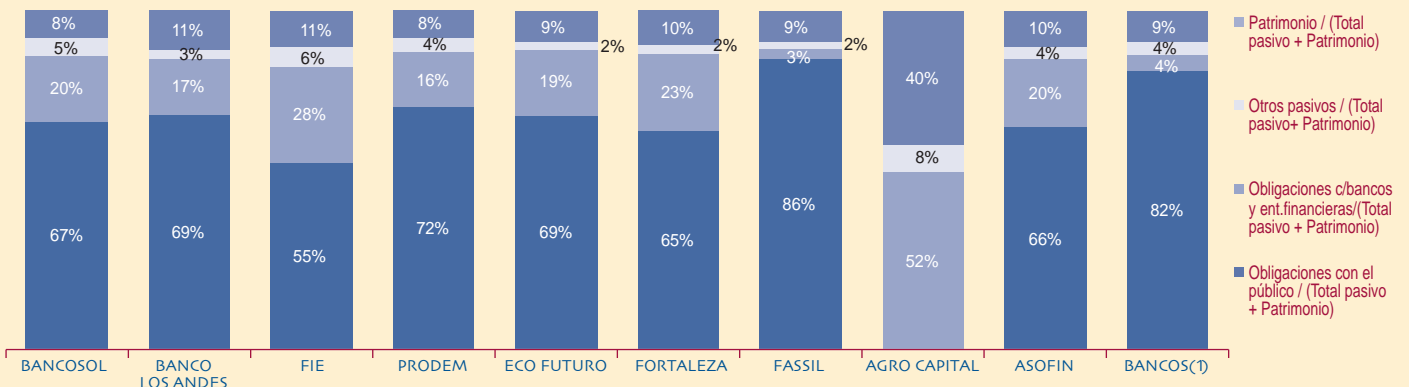
T/C 6,99

CUENTAS / ENTIDAD:	BANCOSOL	BANCO LOS ANDES	FIE	PRODEM	ECO FUTURO	FORTALEZA	FASSIL	AGRO CAPITAL	TOTAL ASOFIN	BANCOS (1)
ACTIVO	354,771	424,029	272,247	282,734	54,438	61,817	47,839	30,823	1,528,700	5,956,111
Disponibilidades	17,658	20,357	19,849	20,330	2,895	3,548	4,217	2,300	91,153	556,537
Inversiones Temporarias	49,669	42,292	18,324	21,048	8,331	8,033	11,858	255	159,810	2,063,794
Cartera	273,023	333,545	225,427	224,530	42,028	45,992	29,330	24,245	1,198,119	2,906,448
Cartera bruta	274,412	335,117	228,677	224,064	42,460	46,854	29,572	24,428	1,205,585	3,067,334
Cartera vigente	272,056	328,509	226,330	220,990	41,289	45,088	29,238	23,697	1,187,198	2,635,680
Cartera vencida	477	2,805	1,368	1,492	341	278	76	123	6,961	11,969
Cartera en ejecucion	1,388	1,670	263	163	122	795	11	273	4,686	72,782
Cartera reprogramada o restructurada vigente	451	1,986	615	1,180	639	529	239	227	5,866	253,357
Cartera reprogramada o restructurada vencida	9	44	84	198	49	9	8	34	435	10,528
Cartera reprogramada o restructurada en ejecucion	31	102	16	42	21	154	0	74	439	83,018
Productos devengados por cobrar cartera	3,317	4,290	2,594	3,561	607	623	452	372	15,816	34,227
(Prevision para cartera incobrable)	-4,707	-5,862	-5,843	-3,096	-1,039	-1,485	-694	-555	-23,281	-195,112
Otras cuentas por cobrar	1,935	4,260	1,748	4,044	266	482	674	547	13,956	28,304
Bienes realizables	47	38	0	25	22	34	0	23	189	20,140
Inversiones permanentes	578	10,607	1,910	258	155	964	209	1,773	16,455	221,516
Bienes de uso	9,444	11,187	4,543	10,138	590	2,548	1,278	1,537	41,265	134,022
Otros activos	2,417	1,743	447	2,361	152	217	272	143	7,752	25,350
PASIVO	325,286	375,506	242,938	259,472	49,497	55,509	43,540	18,611	1,370,358	5,400,465
Obligaciones con el publico	238,535	294,095	150,480	203,312	37,780	39,928	41,043	0	1,005,173	4,911,956
A la vista	1,114	144	299	3,187	1	1,215	0	0	5,960	1,419,452
Por cuentas de ahorro	94,466	81,213	69,202	82,631	17,488	12,907	15,070	0	372,976	1,757,403
A plazo	135,286	131,037	76,559	110,347	18,972	24,156	24,474	0	520,831	1,116,692
Restringidas	1,647	12,942	1,786	430	800	937	1,216	0	19,758	191,043
A plazo, con anotación en cuenta	0	58,457	0	3,877	0	117	0	0	62,451	368,431
Cargos devengados por pagar	6,022	10,302	2,634	2,841	520	595	283	0	23,198	58,935
Obligaciones con instituciones fiscales	199	364	1,893	1,333	0	6	0	0	3,795	19,125
Obligaciones con bancos y entidades de financiamiento	69,442	70,437	76,404	45,277	10,463	14,089	1,482	16,163	303,756	252,837
Otras cuentas por pagar	9,121	7,120	8,802	4,982	968	914	1,014	1,573	34,495	111,193
Previsiones	7,989	3,490	5,360	3,975	278	25	1	875	21,992	39,127
Para activos contingentes	8	18	0	21	0	20	1	0	68	7,185
Previsiones voluntarias	7,980	3,472	5,360	3,764	278	6	0	875	21,734	27,412
Previsión para deshaucio y otras provisiones	0	0	0	189	0	0	0	0	189	4,531
Titulos de deuda en circulación	0	0	0	0	0	0	0	0	0	0
Obligaciones subordinadas	0	0	0	593	8	547	0	0	1,147	66,227
PATRIMONIO	29,486	48,524	29,309	23,262	4,942	6,308	4,299	12,212	158,341	555,646
Capital social	18,933	30,974	17,920	14,561	3,777	5,299	3,368	5,366	100,198	326,017
Aportes no capitalizados	2,385	11,242	4,535	4,468	331	66	622	864	24,513	20,355
Ajustes al patrimonio	0	0	0	0	0	0	0	0	0	0
Reservas	4,855	4,624	4,039	2,260	480	384	191	3,261	20,093	126,498
Resultados acumulados	3,313	1,684	2,816	1,972	354	560	118	2,721	13,538	82,776
CUENTAS CONTINGENTES	811	2,377	0	2,599	0	5,143	140	0	11,069	690,565
ESTADO DE RESULTADOS										
+ Ingresos financieros	37,504	45,724	30,345	30,678	7,056	5,633	4,413	4,203	165,556	298,494
- Gastos financieros	-10,909	-14,086	-8,241	-8,677	-2,205	-1,734	-1,883	-1,022	-48,757	-99,664
RESULTADO FINANCIERO BRUTO	26,595	31,639	22,104	22,001	4,850	3,899	2,530	3,180	116,798	198,829
+ Otros ingresos operativos	5,487	5,070	4,175	7,476	826	1,046	1,335	331	25,745	172,157
- Otros gastos operativos	-1,276	-1,454	-242	-676	-213	-200	-300	-70	-4,433	-56,327
RESULTADO DE OPERACIÓN BRUTO	30,805	35,254	26,036	28,801	5,463	4,745	3,565	3,441	138,111	314,659
+ Recuperación de activos financieros	4,868	3,770	553	1,358	285	245	1,186	334	12,599	64,620
- Cargos por incobrabilidad	-8,343	-4,575	-3,696	-3,325	-829	-407	-1,394	-639	-23,209	-89,535
RESULTADO DE OPERACION DESPUES DE INCOBRABLES	27,330	34,449	22,894	26,834	4,918	4,583	3,357	3,136	127,501	289,745
- Gastos de administración	-21,501	-24,417	-17,196	-22,999	-4,045	-3,768	-2,940	-2,821	-99,686	-170,669
RESULTADO DE OPERACIÓN NETO	5,829	10,031	5,698	3,835	873	815	417	315	27,815	119,075
+/- Ajuste por diferencia de cambio y mantenimiento de valor	-575	-5,622	-814	-874	-203	-32	-98	-737	-8,954	-8,210
RESULTADO DESPUES DE AJUSTE POR DIF. DE CAMBIO Y MANT. DE VAL.	5,254	4,410	4,884	2,961	670	784	320	-421	18,861	110,865
+/- Resultado extraordinario	0	61	0	0	0	0	0	-75	-13	1,805
RESULTADO NETO ANTES DE AJUSTES DE GESTIONES ANTERIORES	5,254	4,470	4,884	2,961	670	784	320	-496	18,847	112,671
+/- Resultado de ejercicios anteriores	0	0	0	-39	1	12	-12	1	-37	905
RESULTADO ANTES DE IMPUESTOS Y AJUSTE CONT. POR INFLACION	5,254	4,470	4,884	2,922	671	795	308	-494	18,810	113,576
+/- Ajuste por inflación	-1,468	-2,786	-1,505	-950	-317	-235	-190	0	-7,451	-21,984
RESULTADO ANTES DE IMPUESTOS	3,786	1,684	3,379	1,972	354	560	118	-494	11,359	91,592
- IUE	-473	0	-564	0	0	0	0	0	-1,037	-3,025
RESULTADO NETO DE LA GESTION	3,313	1,684	2,816	1,972	354	560	118	-494⁽²⁾	10,322	88,567

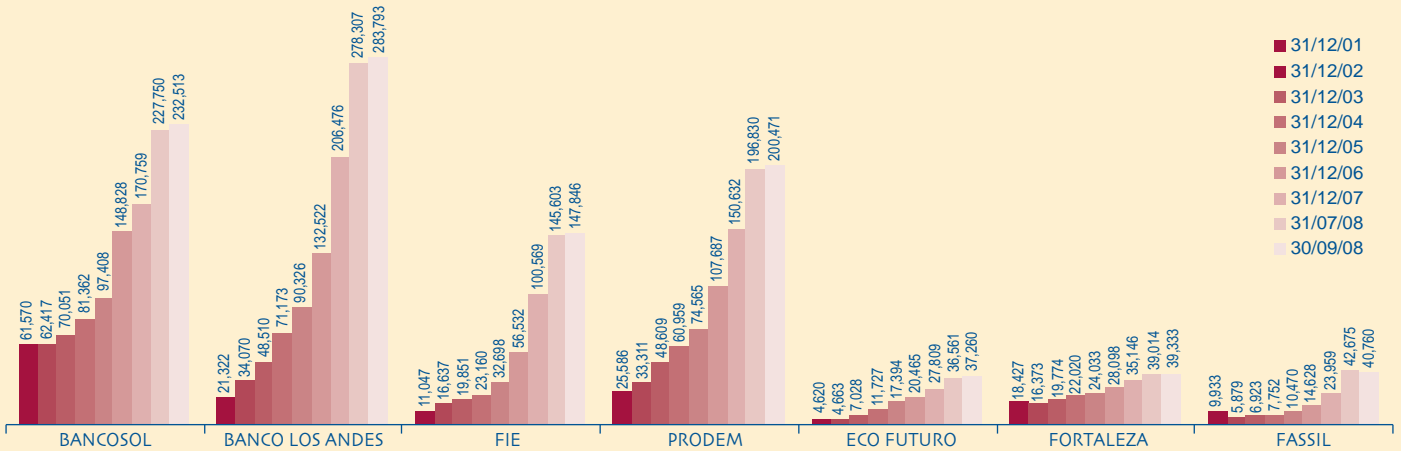
(1) En Bancos no se incluye BANCOSOL Y BANCO LOS ANDES PROCREDIT por ser entidades especializadas en microfinanzas

(2) Las cuentas de balance monetarias se ajustan en función a la variación del tipo de cambio y las no monetarias no tienen ningún ajuste, incluido el patrimonio. Como Agrocapital financia un porcentaje importante de su cartera con su patrimonio, se generan pérdidas para compensar los ajustes de la cartera colocada en dolares, empero, el crecimiento del patrimonio resultante de estos ajustes es mayor a dicha pérdida.

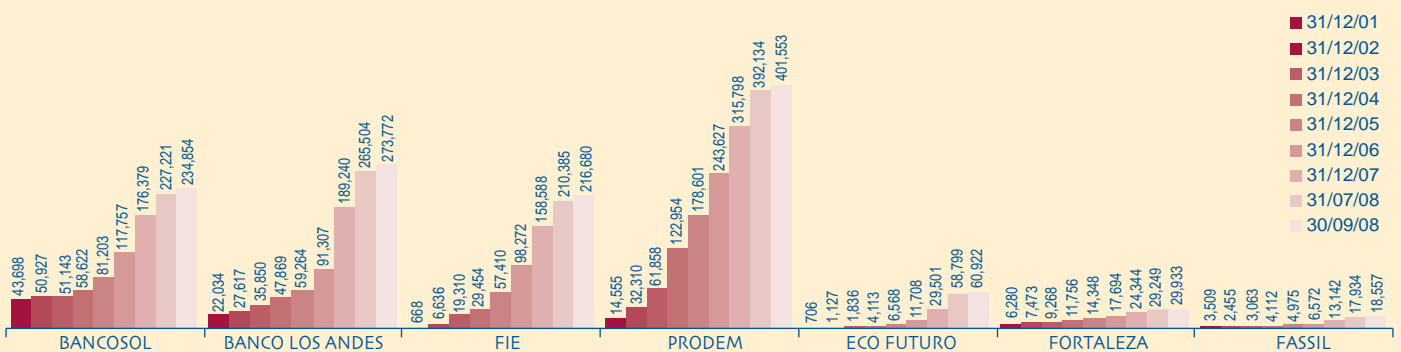
Estructura de financiamiento al 30/09/2008 (En%):



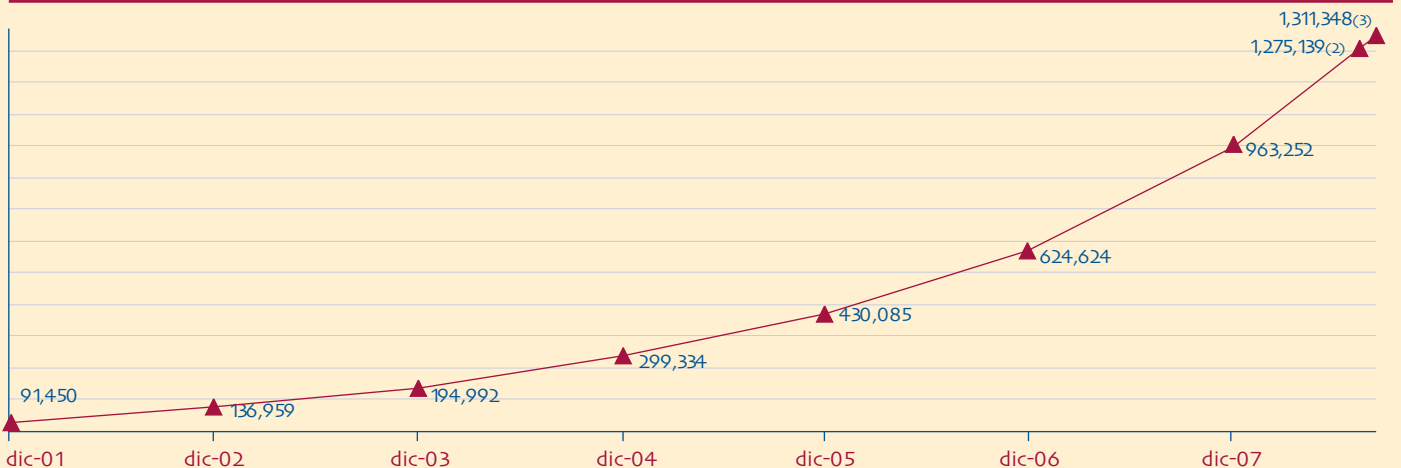
CAPTACIONES DEL PUBLICO (en miles de \$US) (no considera los cargos financieros por pagar)



EVOLUCION DEL NUMERO DE CAJAS DE AHORRO:



Número de Clientes con Depósitos en las Entidades de ASOFIN (Cuentas de ahorro y DPF)

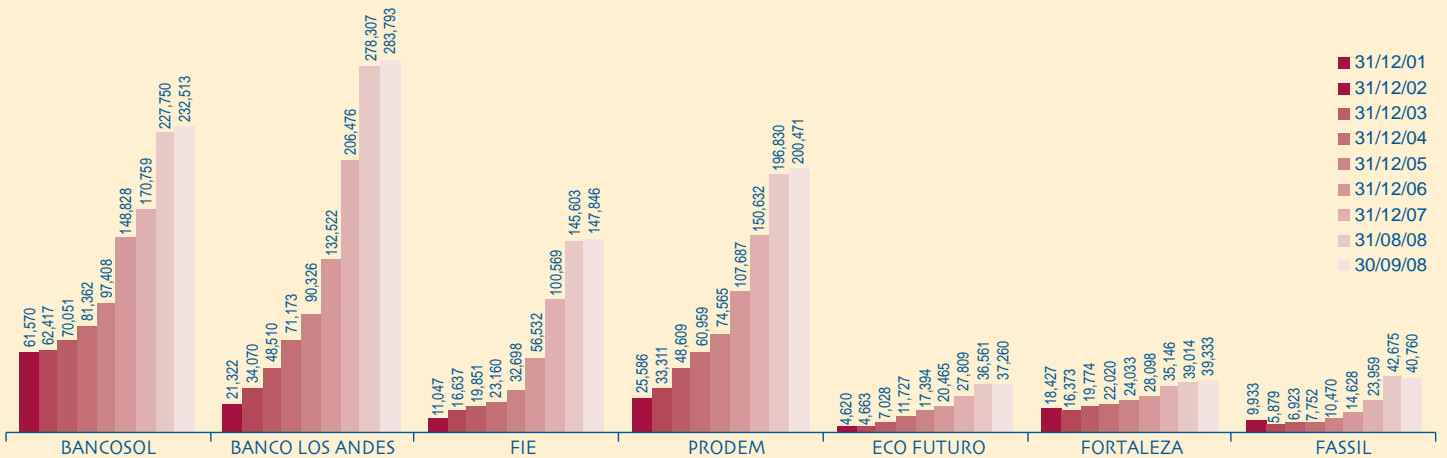


(1) No incluye BANCOSOL Y BANCO LOS ANDES PROCREDIT por ser entidades especializadas en microfinanzas

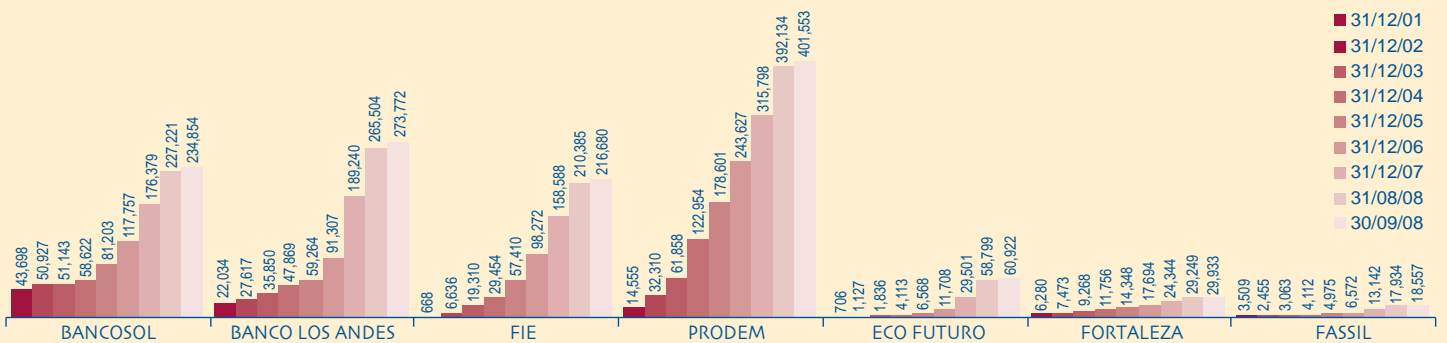
(2) Agosto/08 (3) Septiembre/08

CAPTACIONES DEL PUBLICO (en miles de \$US) (NO CONSIDERA LOS CARGOS FINANCIEROS POR PAGAR)

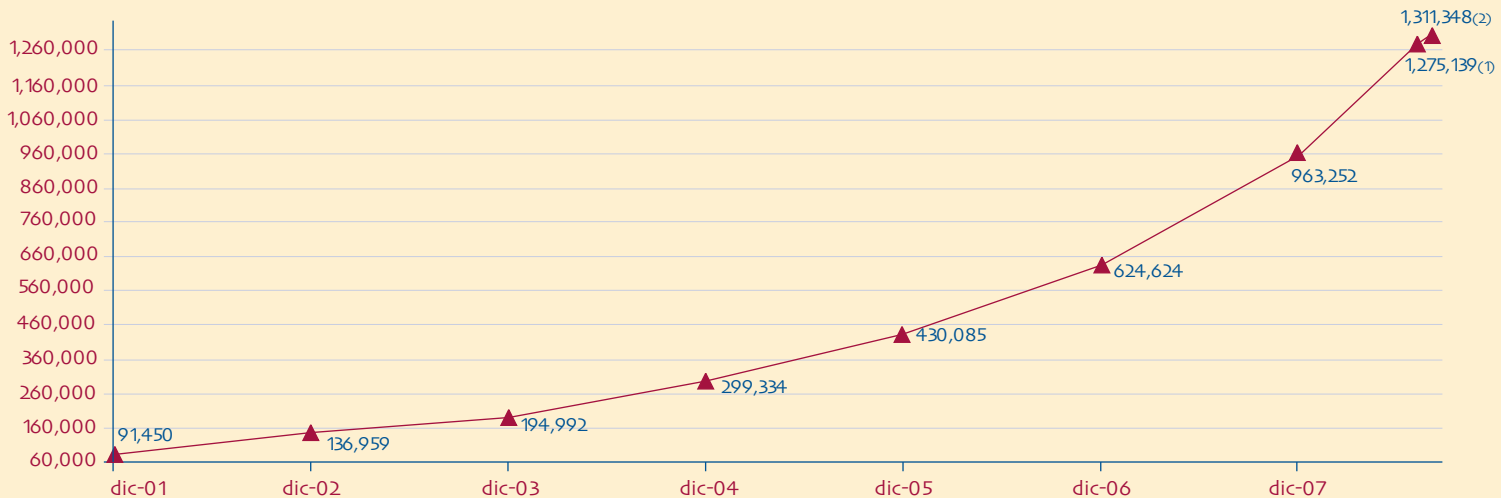
ENTIDAD	31/12/01	31/12/02	31/12/03	31/12/04	31/12/05	31/12/06	31/12/07	31/08/08	30/09/08
BANCOSOL	61,570	62,417	70,051	81,362	97,408	148,828	170,759	227,750	232,513
BANCO LOS ANDES	21,322	34,070	48,510	71,173	90,326	132,522	206,476	278,307	283,793
FIE	11,047	16,637	19,851	23,160	32,698	56,532	100,569	145,603	147,846
PRODEM	25,586	33,311	48,609	60,959	74,565	107,687	150,632	196,830	200,471
ECO FUTURO	4,620	4,663	7,028	11,727	17,394	20,465	27,809	36,561	37,260
FORTALEZA	18,427	16,373	19,774	22,020	24,033	28,098	35,146	39,014	39,333
FASSIL	9,933	5,879	6,923	7,752	10,470	14,628	23,959	42,675	40,760
AGRO CAPITAL	0	0	0	0	0	0	0	0	0
TOTAL	152,505	173,350	220,746	278,151	346,894	508,761	715,351	966,738	981,975



EVOLUCION DEL NUMERO DE CAJAS DE AHORRO:



Número de Clientes con Depósitos en las Entidades de ASOFIN (Cuentas de ahorro y DPF)



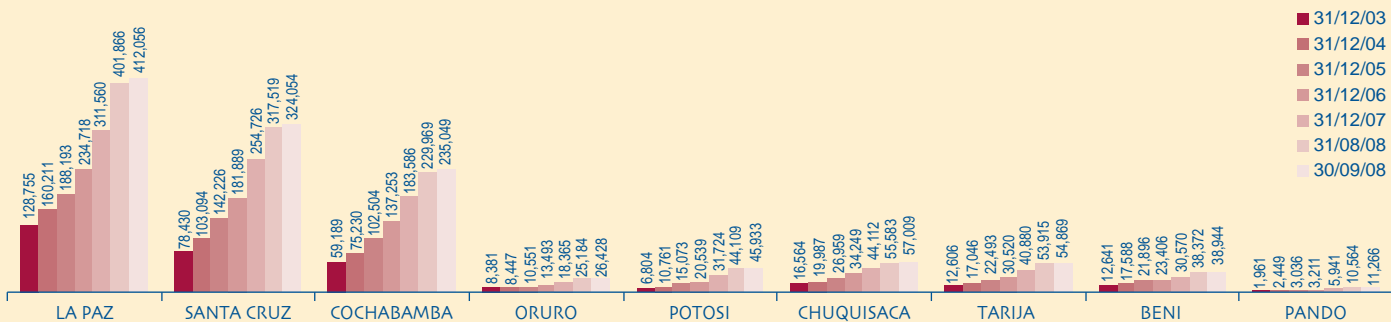
(1) Agosto/08 (2) Septiembre/08

INFORMACIÓN POR DEPARTAMENTOS AL 30/09/2008

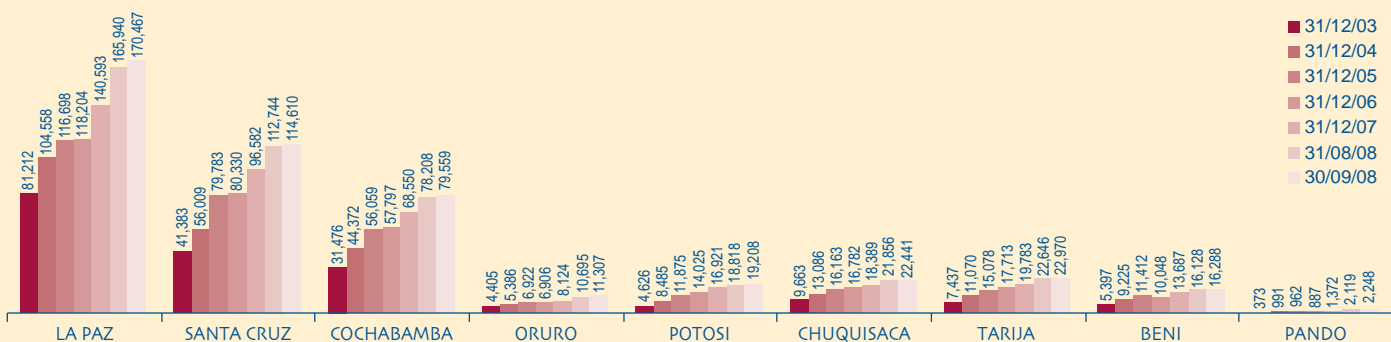
Información de la Cartera de Créditos al 30/09/2008:

	EL ALTO	RESTO DE LA PAZ	TOTAL LA PAZ	SANTA CRUZ	COCHA-BAMBA	ORURO	POTOSI	CHUQUI-SACA	TARIJA	BENI	PANDO
Cartera bruta (En miles de \$US)	163,299	248,756	412,056	324,054	235,049	26,428	45,933	57,009	54,869	38,944	11,266
Cartera en mora según balance / Cartera bruta	0.83%	1.41%	1.18%	0.95%	1.20%	0.56%	0.74%	0.98%	0.95%	1.39%	0.57%
Cartera reprogramada / Cartera bruta	0.40%	1.13%	0.84%	0.50%	0.29%	0.52%	0.32%	0.42%	0.50%	2.26%	1.10%
Cartera reprog. en mora / Cartera reprogramada	11.48%	10.50%	10.68%	11.47%	6.40%	13.68%	3.53%	7.74%	9.50%	4.68%	0.23%
N° de clientes en mora / N° de clientes	1.72%	2.69%	2.26%	2.86%	2.51%	1.32%	0.03%	2.61%	2.62%	4.41%	1.96%
N° de clientes	76,091	94,376	170,467	114,610	79,559	11,307	19,208	22,441	22,970	16,288	2,248
Saldo de crédito promedio (\$US)	2,146	2,636	2,417	2,827	2,954	2,337	2,391	2,540	2,389	2,391	5,012

CARTERA BRUTA (MILES DE \$US)



NUMERO DE CLIENTES



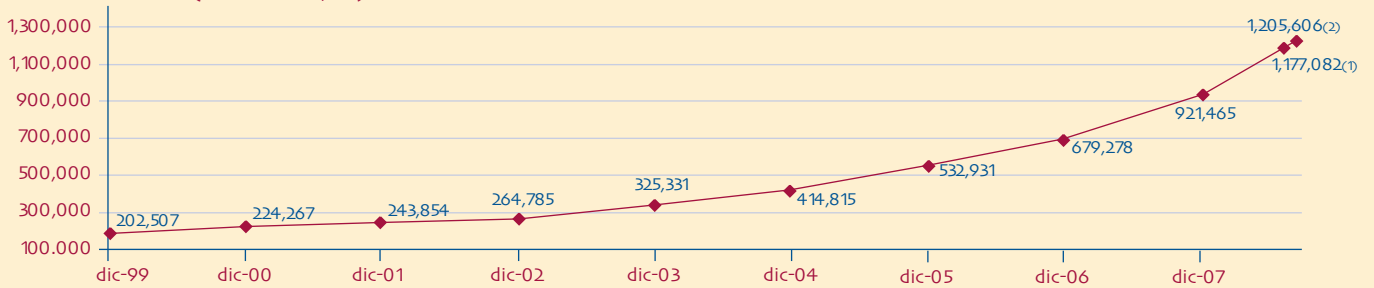
Como se puede ver en los cuadros precedentes el crecimiento tanto en monto de cartera como en numero de clientes en todos los departamentos es sostenido.

En el siguiente cuadro se muestra el monto de cartera, cajas de ahorro y DPF y el numero de cuentas por departamento mostrando la importancia relativa de cada uno de estos valores:

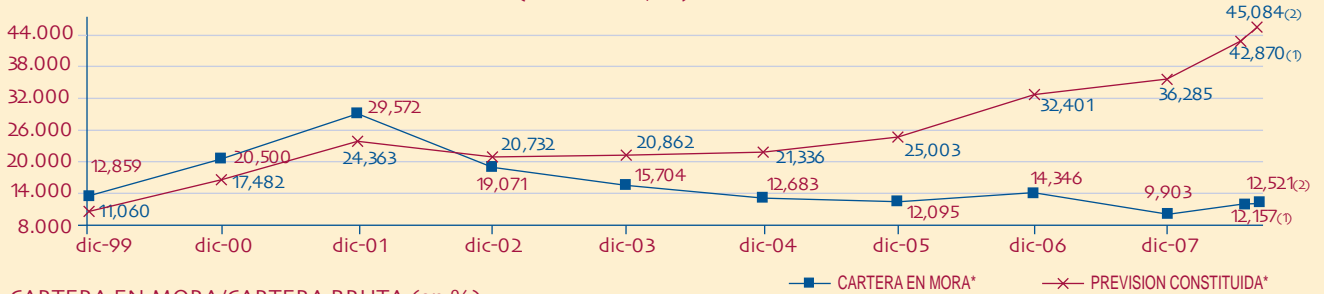
DEPARTAMENTO	CARTERA BRUTA		CAJA DE AHORROS		DPF		CAJA DE AHORROS		DPF	
	MONTO	%	MONTO	%	MONTO	%	N°	%	N°	%
EL ALTO	163,299	13.54%	38,048	10.20%	33,264	5.52%	148,690	12.03%	14,528	19.35%
RESTO DE LA PAZ	248,756	20.63%	87,004	23.32%	335,229	55.64%	268,203	21.69%	19,429	25.88%
TOTAL LA PAZ	412,056	34.18%	125,052	33.52%	368,493	61.16%	416,893	33.72%	33,957	45.23%
SANTA CRUZ	324,054	26.88%	93,058	24.95%	91,507	15.19%	313,523	25.36%	11,516	15.34%
COCHABAMBA	235,049	19.50%	74,646	20.01%	68,129	11.31%	184,269	14.91%	12,389	16.50%
ORURO	26,428	2.19%	11,816	3.17%	8,183	1.36%	32,597	2.64%	1,666	2.22%
POTOSI	45,933	3.81%	17,237	4.62%	22,217	3.69%	62,710	5.07%	5,723	7.62%
CHUQUISACA	57,009	4.73%	18,256	4.89%	23,509	3.90%	82,787	6.70%	4,724	6.29%
TARIJA	54,869	4.55%	17,645	4.73%	13,890	2.31%	61,468	4.97%	3,348	4.46%
BENI	38,944	3.23%	12,498	3.35%	5,221	0.87%	70,416	5.70%	1,432	1.91%
PANDO	11,266	0.93%	2,806	0.75%	1,360	0.23%	11,608	0.94%	322	0.43%
TOTAL	1,205,606	100.00%	373,013	100.00%	602,509	100.00%	1,236,271	100.00%	75,077	100.00%

EVOLUCION CONSOLIDADA DE LA CARTERA DE CREDITOS DE LOS ASOCIADOS A ASOFIN

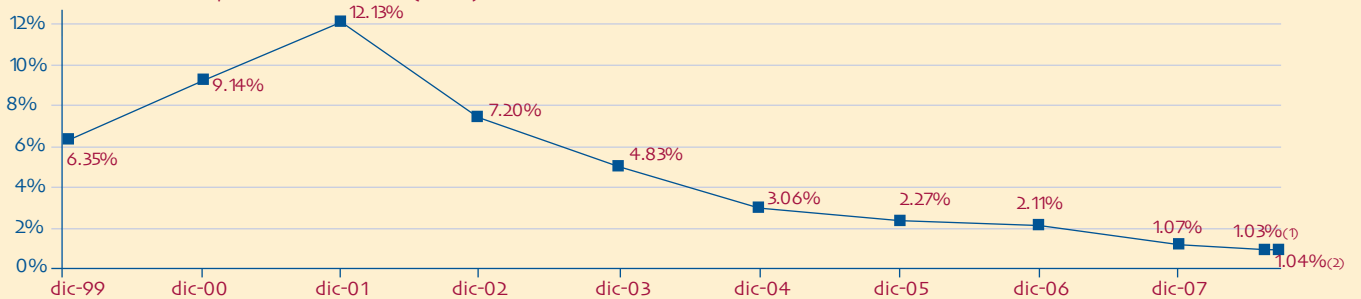
CARTERA BRUTA (en miles de \$US)



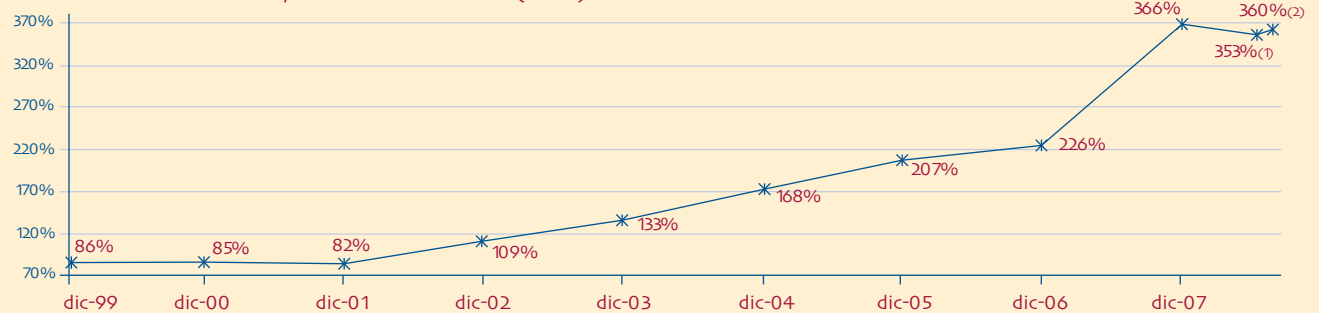
CARTERA EN MORA Y PREVISION CONSTITUIDA (en miles de \$US)



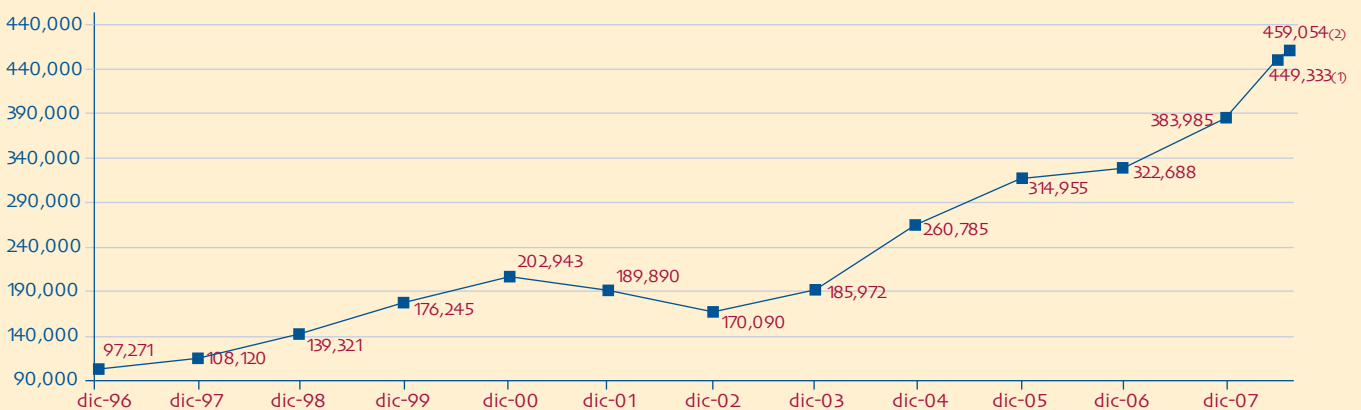
CARTERA EN MORA/CARTERA BRUTA (en %)



PREVISION CONSTITUIDA / CARTERA EN MORA (en %)



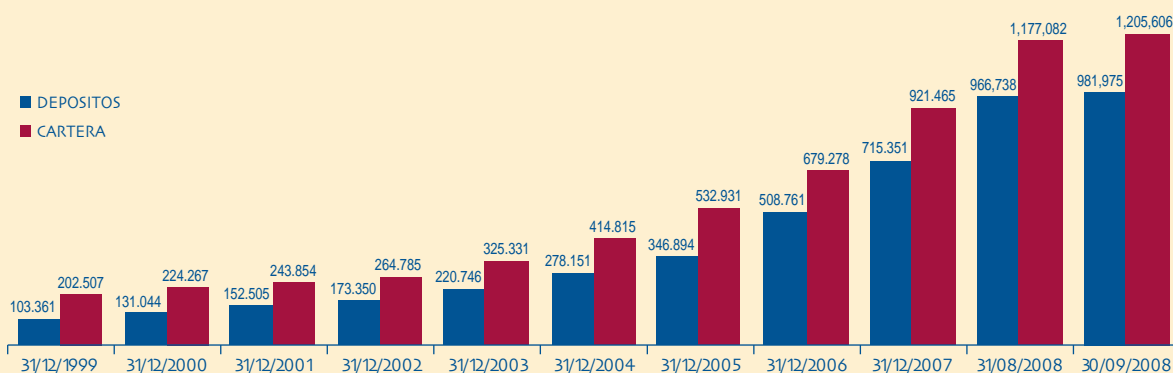
NUMERO DE CLIENTES DE CREDITO:



NOTA: Por aplicación de la norma, a partir de dic/2002 en la cartera en mora, se excluyen las operaciones con retrasos hasta 30 días
(1) Agosto/08 (2) Septiembre/08

COMENTARIOS SOBRE LOS PRINCIPALES INDICADORES AL 30/09/2008:

El siguiente gráfico muestra que, tanto la cartera de créditos como las captaciones del público han crecido sostenidamente desde 1999. La cartera de créditos ha sobrepasado los 1.205 millones de dólares, habiéndose incrementado en estos nueve primeros meses del año en más de 284 millones de dólares. Por su parte, los depósitos del público han llegado a casi 982 millones de dólares, con un crecimiento en este periodo de 37.27%. Hoy, los depósitos del público representan más del 81% de la cartera de préstamos.



Por otro lado, a septiembre/08, el conjunto de entidades de ASOFIN registra una tasa de morosidad de 1.04%, muy similar a la registrada el mes pasado. La cobertura de previsión sobre la cartera en mora se encuentra en un 360% a esa misma fecha.

Como se muestra en la página anterior, el número de clientes de crédito se ha incrementado en lo que va del año, alcanzando a septiembre/2008, a los 459.054 prestatarios.

En el siguiente cuadro se muestra la información del número de empleados y oficinas a diciembre/2007 y septiembre/2008 para apreciar la variación en estos 9 meses del presente año:

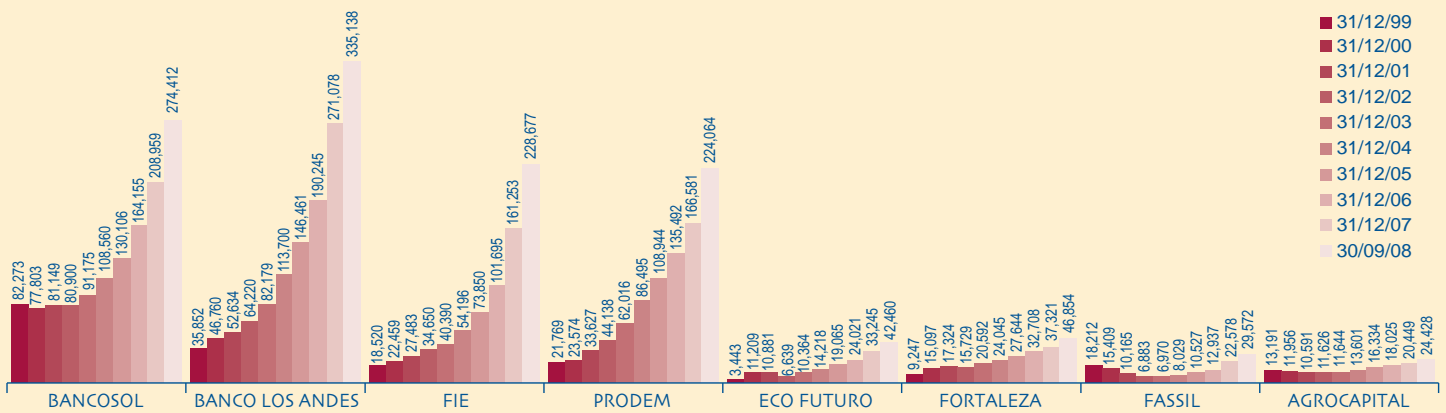
VARIACION EN ESTE AÑO DEL NUMERO DE EMPLEADOS Y OFICINAS DE LAS ENTIDADES DE ASOFIN:

	NUMERO DE EMPLEADOS			OFICINAS AGENCIAS Y SUCURSALES		
	31/12/2007	30/09/2008	VARIACION	31/12/2007	30/09/2008	VARIACION
BANCOSOL	996	1,195	199	49	56	7
BANCO LOS ANDES	1,340	1,570	230	42	48	6
FIE	1,053	1,274	221	72	88	16
PRODEM	1,358	1,679	321	93	101	8
ECO FUTURO	252	300	48	18	21	3
FORTALEZA	202	249	47	12	15	3
FASSIL	194	274	80	10	14	4
AGROCAPITAL	146	196	50	13	16	3
TOTAL	5,541	6,737	1,196	309	359	50

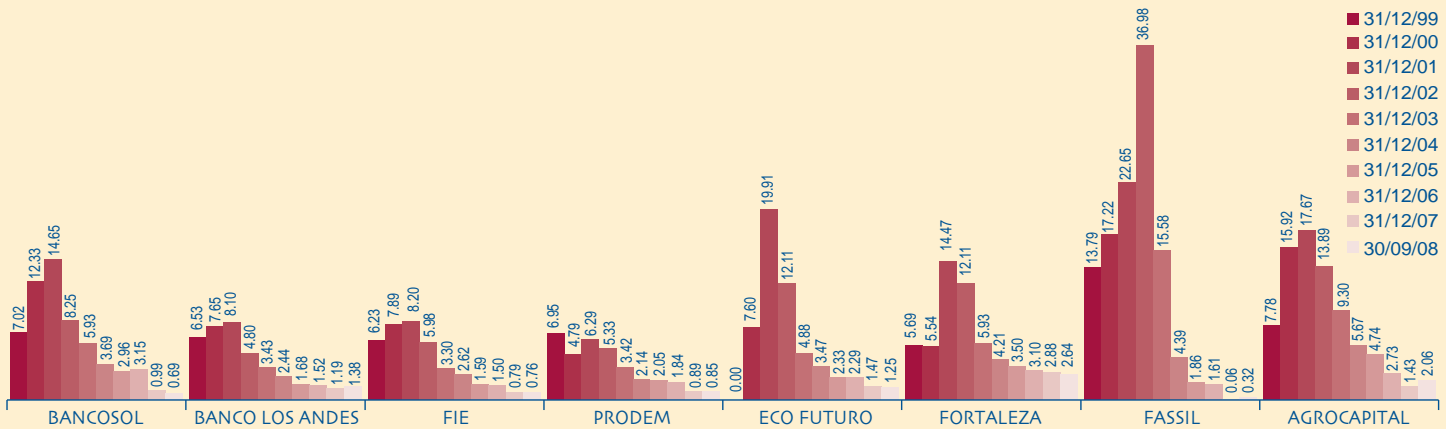


EVOLUCION POR ENTIDAD

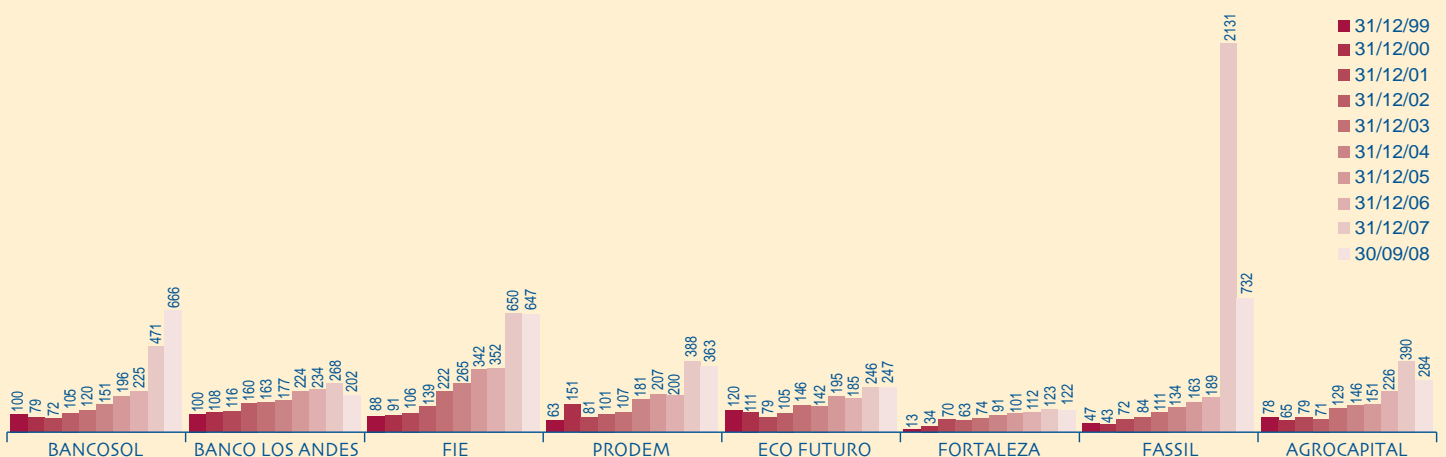
DE LA CARTERA BRUTA (En miles de \$US):



MORA SEGUN BALANCE/CARTERA BRUTA (en %)



PREVISION CONSTITUIDA/CARTERA EN MORA SEGUN BALANCE (En %)



UBICACIÓN DE LAS OFICINAS DE LAS ENTIDADES DE ASOFIN, AL 30/09/2008:

DEPARTAMENTO	PROVINCIA	MUNICIPIO	BANCOSOL	BANCO LOS ANDES	FIE	PRODEM	ECO FUTURO	FORTALEZA	FASSIL	AGRO CAPITAL	TOTAL
LA PAZ	MURILLO	La Paz	11	10	19	9	4	4			57
	MURILLO	El Alto	9	5	13	4	4	2		1	38
	INGAVI	Viacha	1		2	1					4
	AROMA	Patacamaya				1		1			2
	OMASUYOS	Achacachi				1					1
	LOS ANDES	Bataallas				1					1
	CARANAVI	Caranavi			1	1					2
	MANCO KAPAC	Copacabana				1					1
	NOR YUNGAS	Coroico			1	1					2
	INGAVI	Desaguadero			1	1					2
	SUD YUNGAS	Palos Blancos			1	1					2
	SUD YUNGAS	Chulumani				1					1
	SUD YUNGAS	La Asunta				1					1
	LARECAJA	Sorata				1					1
	LARECAJA	Guanay				1					1
TOTAL DEPARTAMENTO LA PAZ			21	15	38	26	8	7	0	1	116
COCHABAMBA	CERCADO	Cochabamba	10	6	5	7	2	2	1	1	34
	QUILLACOLLO	Quillacollo	1	1	1	1			1		5
	QUILLACOLLO	Colcapirhua			1						1
	CHAPARE	Villa Tunari				1					1
	CHAPARE	Colomi				1					1
	CHAPARE	Sacaba	1	1	1	1					4
	CARRASCO	Chimoré			1						1
	CARRASCO	Puerto Villarroel			1	1				1	3
	CARRASCO	Entre Rios								1	1
	PUNATA	Punata	1	1		1					3
	G. JORDAN	Cliza		1		1					2
	CAMPERO	Aiquile				1					1
	CAPINOTA	Capinota				1					1
	MIZQUE	Mizque				1					1
	ESTEBAN ARCE	Tarata				1					1
TOTAL DEPARTAMENTO COCHABAMBA			13	10	10	18	2	2	2	3	60
SANTA CRUZ	ANDRES IBAÑEZ	Santa Cruz de la Sierra	11	10	15	7	5	1	10	3	62
	ANDRES IBAÑEZ	Cotoca				1		1			2
	ANDRES IBAÑEZ	El Torno	1	1		1					3
	ICHILO	Yapacani				1				1	2
	OBISPO SANTIESTEBAN	Mineros				1				2	3
	OBISPO SANTIESTEBAN	Montero	1	1	1	1		1	1	1	6
	OBISPO SANTIESTEBAN	San Pedro				1					1
	NUFLO DE CHAVEZ	Cuatro Cañadas								1	1
	WARNES	Warnes								1	1
	CORDILLERA	Camiri							1		2
	FLORIDA	Mairana				1					1
	GERMAN BUSH	Puerto Suarez			1	1					2
	VELASCO	San Ignacio de Velasco				1					1
	NUFLO DE CHAVEZ	San Julian				1					1
	VALLEGRANDE	Vallegrande				1					1
GUARAYOS	A. de Guarayos				1					1	
CHIKUITOS	San Jose de Chiquitos				1					1	
TOTAL DEPARTAMENTO SANTA CRUZ			13	12	17	21	5	2	12	9	91
ORURO	CERCADO	Oruro	2	1	2	2	1	1		1	10
	Sebastian Pagador	Santiago de Huari			1						1
TOTAL DEPARTAMENTO ORURO			2	1	3	2	1	1	0	1	11
CHUQUISACA	OROPEZA	Sucre	2	2	2	2	2	1		1	12
	NOR CINTI	Camargo				1					1
	SUD CINTI	Culpina				1					1
	HERNANDO SILES	Monteagudo				1					1
	TOMINA	1ra. Sección Padilla				1					1
TOTAL DEPARTAMENTO CHUQUISACA			2	2	2	6	2	1	0	1	16
POTOSI	TOMAS FRIAS	Potosi	1	2	5	2	1				11
	SUR CHICHAS	Tupiza			1	1					2
	R. SAAVEDRA	Betanzos				1					1
	J. M. LINARES	Puna				1					1
	QUIJARRO	Uyuni			1	1					2
	NOR LIPEZ	Colcha "K"				1					1
M. OMISTE	Villazon			1	1					2	
TOTAL DEPARTAMENTO POTOSI			1	2	8	8	1	0	0	0	20
TARIJA	CERCADO	Tarija	3	2	3	2	1	1		1	13
	ARCE	Bermejo			1	1		1			3
	GRAN CHACO	Yacuiba			1	1					2
	GRAN CHACO	Villamontes			1	1					2
	MENDEZ	San Lorenzo			1						1
	O'CONNOR	Entre Rios				1					1
TOTAL DEPARTAMENTO TARIJA			3	2	7	6	1	2	0	1	22
BENI	CERCADO	Trinidad	1	1	2	2	1				7
	VACA DIEZ	Riberalta		1		2					3
	VACA DIEZ	Guayaramerin				1					1
	VACA DIEZ	San José		1							1
	JOSE BALLIVIAN	San Borja				1					1
	MOXOS	San Ignacio de Moxos				1					1
	JOSE BALLIVIAN	Rurrenabaque				1					1
	JOSE BALLIVIAN	Yucumo				1					1
	YACUMA	Sta. Ana de Yacuma				1					1
	ITENEZ	Magdalena				1					1
	JOSE BALLIVIAN	Reyes				1					1
MAMORE	San Joaquin				1					1	
TOTAL DEPARTAMENTO BENI			1	3	2	13	1	0	0	0	20
PANDO	NICOLAS SUAREZ	Cobija		1	1	1					3
TOTAL DEPARTAMENTO PANDO			0	1	1	1	0	0	0	0	3
TOTAL			56	48	88	101	21	15	14	16	359
CAPITALES DE DEPARTAMENTO			41	35	54	34	17	10	11	7	209
CIUDADES INTERMEDIAS EL ALTO, QUILLAC Y MONTERO			11	7	15	6	4	2	2	2	49
AREA RURAL			4	6	19	61	0	3	1	7	101



SUPERINTENDENCIA DE BANCOS
Y ENTIDADES FINANCIERAS
B O L I V I A



PRIMER SEMINARIO INTERNACIONAL SOBRE ESTAFAS PIRAMIDALES

"Un usuario bien informado es menos vulnerable al fraude y al abuso"

Durante los días 20 y 21 de noviembre de 2008 la Superintendencia de Bancos y Entidades Financieras, con el coauspicio de la Corte Suprema de Justicia de la Nación, está organizando este seminario, como parte de los compromisos para el intercambio de experiencias entre las Superintendencias de Instituciones Financieras del área andina - resultante de la Declaración de Quito de fecha 25 de julio de 2008.

El objetivo del evento es intercambiar experiencias entre los países participantes que permitan entender el fenómeno de las estafas piramidales, así como generar mecanismos que permitan exponer y detener estas actividades de intermediación financiera ilegal.

Este seminario está dirigido a Órganos Supervisores, Poder Judicial, Poder Ejecutivo, Poder Legislativo, Ministerio Público, Policía Nacional, entidades de intermediación financiera, periodistas y grupos de riesgo que se puedan ver afectados por personas y empresas dedicadas a realizar actividades de intermediación financiera ilegal.

El Programa tiene la siguiente estructura:

PRIMERA SESION (Jueves 20 de noviembre de 2008)

- Acto de Inauguración del Evento
- Exposiciones de las siguientes Superintendencias:
 - Superintendencia de Bancos y Seguros del Ecuador
 - Superintendencia de Bancos, Seguros y AFP del Perú
 - Superintendencia de Bancos y Otras Instituciones Financieras de Venezuela
 - Superintendencia Financiera de Colombia
 - Banco de España

SEGUNDA SESION (Viernes 21 de noviembre de 2008)

- Experiencia boliviana en "estafas piramidales"
 - Ministerio Público
 - Policía Nacional
 - Colegio de Abogados de La Paz
 - Superintendencia de Bancos y Entidades Financieras
- Conclusiones y Clausura

El evento se desarrollará cada día de 8:30 a 17:45 en el Salón Germania del Hotel Europa, calle Tiahuanacu N° 64 en la ciudad de La Paz, Bolivia.

Se distribuirá material consistente en una publicación sobre "Estafas Piramidales" y una carpeta con material sobre las presentaciones de los expositores.

Para mayor información contactarse con el Ing. Oscar Pammo Velarde, Jefe de División de la Intendencia de Soluciones y Liquidaciones de la SBEF, telf. 2431919, int. 1213, La Paz, Bolivia o al correo electrónico opammo@sbef.gov.bo

