

Boletín informativo


ASOFIN

61

Información especializada en Microfinanzas

Depósito Legal N° 4-3-9-03 • Año N°6 • Con información al 31/12/2007

Impreso en Editora PRESENCIA



Publicación de ASOFIN Asociación de Entidades Financieras Especializadas en Micro Finanzas
Av. Arce 2116 Edificio Santa Teresa Piso 14 Of. 14-A • Telf.: 591-2-2443235 • 2443231 Fax: 591-2-2444107
La Paz - Bolivia • asofin@asofinbolivia.com • contacto@asofinbolivia.com
www.asofinbolivia.com


ASOFIN
Asociación de Entidades Financieras
Especializadas en Microfinanzas



ASOFIN

Asociación de Entidades Financieras
Especializadas en Micro Finanzas

Secretario Ejecutivo ASOFIN: Fernando Prado Guachalla
Editor Responsable: Katya Collao Grandi



- **Presidente Ejecutivo:**
Jorge Noda M.
- **Of. Nacional:**
Nataaniel Aguirre Nº 669
• Telf: (591-4) 4501250
• Fax: (591-4) 4501255
agrocapi@agrocapi.org.bo
- **Casilla 5901**
Cochabamba - Bolivia



- **Gerente General:**
Pablo Gonzalez
- **Av. Cristo Redentor Nº 3730**
entre 4º y 5º anillo Santa Cruz
Telf: (591-3) 3412901
Fax: (591-3) 3412719
- **Av. 16 de Julio Nº 1486A La Paz**
Telf: (591-2) 2313133
Fax: (591-2) 2313147
info@losandesprocredit.com.bo
- **Casilla 6503 Santa Cruz**
- **www.losandesprocredit.com.bo**



- **Gerente General:**
Kurt Koenigsfest S.
- **Of. Nacional:**
Nicolás Acosta Nº 289
• Telf: (591-2) 2484242 / 2486485
• Fax: (591-2) 2486533
info@bancosol.com.bo
- **Casilla 13176**
La Paz - Bolivia
- **www.bancosol.com.bo**



- **Gerente General:**
Rodolfo Medrano C.
- **Of. Nacional:**
Av. Hernando Siles esq.
calle 14 Nº 6007, Obrajes
• Telf: (591-2)2783259/2783107
• Fax: (591-2)2783259/2783107
contacto@ecofuturo.com.bo
- **Casilla 3092**
La Paz - Bolivia



- **Gerente General a.i.:**
Patricia Suárez Barba
- **Oficina principal:**
Calle Bolívar Nº 281
Santa Cruz de la Sierra
• Telf: (591-3) 337-3737
• Fax: (591-3) 336-1717
pgutierrez@fassil.com.bo
- **www.fassil.com.bo**



- **Gerente General:**
Enrique Soruco V.
- **Of. Nacional:**
C. General González Nº 1272
• Telf: (591-2) 2487004 / 2486752
• Fax: (591-2) 2487004
fiesa@ffpfie.com.bo
- **Casilla 15032**
La Paz - Bolivia
- **www.ffpfie.com.bo**



- **Vice-Pdte. Ejecutivo:**
Nelson Hinojosa J.
- **Of. Nacional:**
Av. Arce Nº 2799 esq. Cordero
• Telf: (591-2) 2434142
• Fax: (591-2) 2434142
ffp-nal@grupofortaleza.com.bo
- **La Paz - Bolivia**
www.grupofortaleza.com.bo



- **Gerente General:**
Eduardo Bazoberry O.
- **Of. Nacional:** Calle Belisario
Salinas Nº 520 esq.
Sanchez Lima
• Telf: (591-2) 2419323
• Fax: (591-2) 2418148
- **Casilla 13963**
La Paz - Bolivia
- **info@prodemffp.com.bo**
• **www.prodemffp.com**

Editorial

2007: Balance positivo en las microfinanzas

El mercado boliviano de microfinanzas es conocido como uno de los más maduros y competitivos en la región latinoamericana. Es el hogar de algunas instituciones de microfinanzas (IMF) pioneras de la industria, que son responsables en innovaciones de nuevos productos y servicios. También el desarrollo en la regulación es un importante referente internacional. Como resultado, las IMF bolivianas se han distinguido entre las más eficientes en América Latina.

A diciembre de la gestión que acaba de pasar, el número total de clientes de crédito con el que cuentan las ocho entidades que conforman ASOFIN, llegó a 384 mil, es decir, cerca del 60% del total de clientes del sistema financiero regulado nacional. De la misma manera, las ocho entidades cuentan, al final de 2007, con cerca de 963 mil depositantes. El número de clientes de crédito es equivalente al 7,2% de la población económicamente activa (PEA) y el de depositantes al 18%. Además, el 48,3% de los clientes son mujeres. No en vano la evaluación Microscopio realizada por la Economist Intelligence Unit, califica a las microfinanzas del país como las mejores en la región.

El incremento de la cartera de préstamos fue permanente y registró una tasa de crecimiento de casi un 36% durante el 2007, pasando de 679 millones de dólares a fines de 2006 a 921 millones de dólares, que equivalen a alrededor del 6,23% del PIB de Bolivia y al 34% de la cartera de la banca comercial.

Este crecimiento, refleja el excelente momento por el que pasan las actividades económicas de nuestros clientes, micro y pequeños productores, comerciantes y proveedores de servicios.

La tasa de interés promedio de los préstamos es la más baja del continente americano habiendo caído al 19,7%, sobre todo debido a una significativa reducción de los gastos administrativos que llegaron al 12,3%, constituyéndose también en los más bajos de toda la región. El buen momento por el que atraviesan nuestros clientes, juntamente con los avances en la tecnología crediticia que se aplica, arrojan una tasa de morosidad del 1.07%, la más baja de todo el sistema financiero nacional.



Por su parte, las captaciones del público, es decir, los depósitos principalmente en cajas de ahorro y a plazo fijo que las personas naturales y jurídicas efectúan en las entidades afiliadas a ASOFIN, también registraron un notable crecimiento respecto a la gestión anterior (40,6%) llegando a 715 millones de dólares, monto que representa casi el 80% del total de la cartera de préstamos.

En lo que respecta a la presencia de las entidades de ASOFIN en el territorio nacional, se puede indicar que casi el 34% de la cartera está localizado en el departamento de La Paz, más del 27% en el departamento de Santa Cruz, el 20% en el departamento de Cochabamba, y el 20% restante en los demás 6 departamentos.

Sin embargo, el crecimiento de las entidades afiliadas a ASOFIN, no sólo debe ser medido sobre la base del monto de su cartera o el de sus depósitos, ni por el número de clientes prestatarios o depositantes, sino también por el número de oficinas abiertas en el territorio nacional y el número de empleados que trabajan en éstas.

Durante el año 2007, las entidades especializadas en microfinanzas afiliadas a ASOFIN abrieron 38 nuevas oficinas en distintos departamentos del país, lo que arroja hoy un total de 309 oficinas en todo el territorio nacional, donde el 57% se encuentran en las ciudades capitales de departamento y el 43% en ciudades intermedias y área rural. El departamento de La Paz concentra el 33% de las oficinas, seguido por el departamento de Santa Cruz con el 25% y el de Cochabamba con el 18%.

Destacable es también el número de empleados directos en las entidades de ASOFIN, el mismo que creció durante 2007 en 788 personas equivalente a un 16%, llegándose a 5.541 empleados que en la actualidad cuentan con un empleo seguro y permanente.

Finalmente, es necesario indicar que en octubre de 2007 las ocho entidades que forman parte de ASOFIN, BancoSol, Banco Los Andes Procredit, Prodem FFP, FIE FFP, Ecofuturo FFP, Fortaleza FFP, Fassil FFP y Agrocapital, han recibido del Microfinance Information eXchange (MIX) -el proveedor líder de información de negocios para la industria de microfinanzas-, la calificación de 5 diamantes, máximo reconocimiento que esta institución asignó a estas entidades por su contribución en la mejora de la transparencia, calidad y confiabilidad de la información microfinanciera.

Con este número 61, el boletín informativo de ASOFIN cumple cinco años de publicación mensual ininterrumpida, y la información financiera que se presenta sobre cuentas, indicadores y desempeño financiero, es un ejemplo de transparencia que, como ya se indicó, es también reconocido a nivel internacional.

Fernando Prado Guachalla
Secretario Ejecutivo ASOFIN

Visítenos en:


www.MICROFINANZASBOLIVIA.COM ...el portal de las
microfinanzas bolivianas.

BALANCES GENERALES AL 31/12/2007 Y ESTADOS DE RESULTADOS DEL 01/01/2007 AL 31/12/2007 (Expresado en miles de \$US)

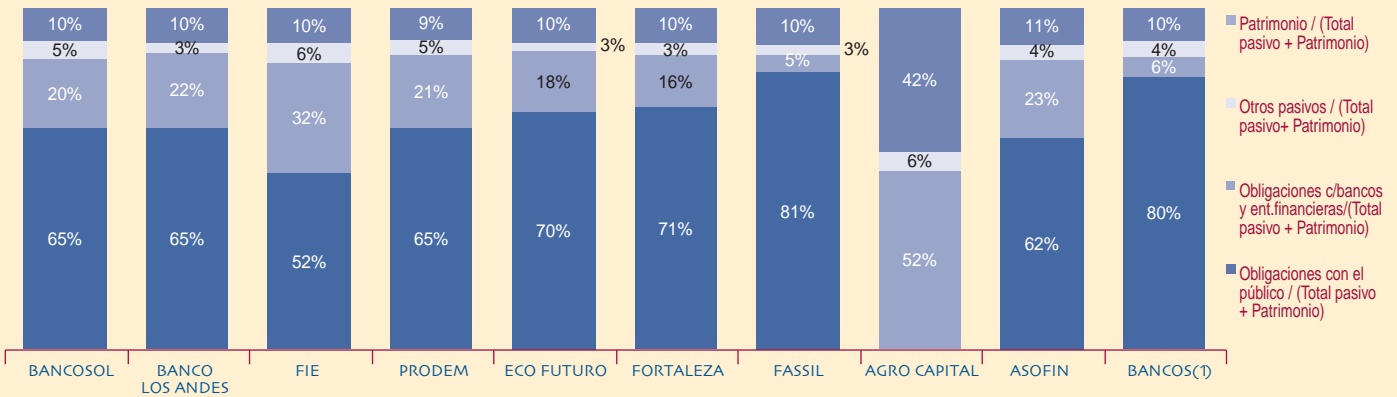
T/C 7.57

CUENTAS / ENTIDAD:	BANCOSOL	BANCO LOS ANDES	FIE	PRODEM	ECO FUTURO	FORTA- LEZA	FASSIL	AGRO CAPITAL	TOTAL ASOFIN	BANCOS (1)
ACTIVO	269,911	327,716	196,628	235,028	40,356	50,193	29,771	27,664	1,177,265	4,816,181
Disponibilidades	17,736	18,189	15,432	25,752	2,865	5,156	2,465	1,657	89,252	595,707
Inversiones Temporarias	30,966	22,125	15,324	20,157	3,919	3,188	3,137	656	99,473	1,222,132
Cartera	207,282	270,016	158,283	166,857	32,743	36,561	22,611	20,442	914,795	2,558,369
Cartera bruta	208,959	271,010	161,253	166,581	33,245	37,321	22,578	20,449	921,397	2,724,094
Cartera vigente	206,263	265,079	159,291	163,247	31,881	35,685	22,281	19,793	903,521	2,230,392
Cartera vencida	326	1,917	968	1,027	246	142	13	54	4,692	8,982
Cartera en ejecucion	1,696	1,137	229	234	115	756	0	182	4,349	72,726
Cartera reprogramada o restructurada vigente	637	2,702	694	1,858	876	561	283	364	7,974	319,358
Cartera reprogramada o restructurada vencida	8	60	48	139	94	11	1	5	367	6,014
Cartera reprogramada o restructurada en ejecucion	29	115	23	76	34	165	0	52	494	86,621
Productos devengados por cobrar cartera	2,674	3,541	1,645	2,752	430	502	327	379	12,249	26,886
(Prevision para cartera incobrable)	-4,351	-4,536	-4,614	-2,475	-932	-1,263	-294	-386	-18,851	-192,611
Otras cuentas por cobrar	2,338	2,754	1,130	4,627	131	542	155	242	11,918	23,481
Bienes realizables	211	102	0	1	38	52	47	47	499	30,417
Inversiones permanentes	598	4,737	3,344	8,742	38	2,290	227	3,158	23,134	253,495
Bienes de uso	8,321	8,837	3,056	7,758	518	2,277	957	1,367	33,092	118,603
Otros activos	2,459	955	58	1,134	104	126	173	95	5,103	13,978
PASIVO	243,652	294,930	176,750	213,853	36,280	45,003	26,660	15,962	1,053,090	4,355,827
Obligaciones con el publico	175,303	212,815	101,838	152,446	28,129	35,638	24,146	0	730,315	3,849,783
A la vista	1,287	156	86	1,256	0	546	0	0	3,330	1,080,754
Por cuentas de ahorro	62,751	42,527	43,027	59,989	9,813	10,675	9,477	0	238,259	1,272,600
A plazo	106,105	106,352	56,673	88,962	17,349	22,841	13,436	0	411,718	1,077,194
Restringidas	616	8,573	783	294	647	967	1,046	0	12,926	131,893
A plazo, con anotación en cuenta	0	48,869	0	132	0	117	0	0	49,118	243,401
Cargos devengados por pagar	4,545	6,339	1,269	1,813	320	491	187	0	14,964	43,940
Obligaciones con instituciones fiscales	183	173	2,303	1,565	0	25	0	0	4,249	17,925
Obligaciones con bancos y entidades de financiamiento	54,203	72,142	62,907	50,065	7,064	7,803	1,524	14,437	270,145	293,663
Otras cuentas por pagar	8,610	5,693	6,073	5,828	806	931	989	770	29,701	105,211
Previsiones	5,353	4,106	3,630	3,342	272	62	0	755	17,521	36,276
Para activos contingentes	3	9	0	11	0	16	0	0	39	6,475
Previsiones voluntarias	5,350	4,097	3,630	3,244	272	46	0	755	17,394	27,011
Previsión para deshaucio y otras provisiones	0	0	0	87	0	0	0	0	87	2,790
Titulos de deuda en circulacion	0	0	0	0	0	0	0	0	0	0
Obligaciones subordinadas	0	0	0	607	8	545	0	0	1,160	52,970
PATRIMONIO	26,259	32,786	19,878	21,175	4,076	5,189	3,111	11,702	124,175	460,354
Capital social	14,912	28,600	11,584	10,863	3,099	3,073	3,110	4,942	80,184	297,971
Aportes no capitalizados	2,199	439	3,811	6,708	371	1,575	0	796	15,899	15,811
Ajustes al patrimonio	0	0	0	0	0	0	0	0	0	-1,671
Reservas	1,479	288	1,498	19	-107	-188	-100	3,003	5,892	60,567
Resultados acumulados	7,668	3,459	2,984	3,585	713	730	101	2,961	22,201	87,676
CUENTAS CONTINGENTES	317	1,720	0	1,752	0	3,935	84	0	7,809	619,508
ESTADO DE RESULTADOS										
+ Ingresos financieros	40,154	42,401	25,872	32,186	6,461	5,926	3,475	4,566	161,042	313,484
- Gastos financieros	-10,624	-13,356	-7,242	-9,283	-1,820	-2,003	-1,223	-1,122	-46,673	-111,561
RESULTADO FINANCIERO BRUTO	29,530	29,044	18,630	22,903	4,642	3,924	2,252	3,444	114,369	201,922
+ Otros ingresos operativos	5,674	4,753	3,723	7,473	779	1,335	840	289	24,865	157,971
- Otros gastos operativos	-1,954	-1,304	-110	-574	-131	-396	-122	-80	-4,671	-72,887
RESULTADO DE OPERACIÓN BRUTO	33,249	32,494	22,244	29,802	5,290	4,863	2,970	3,653	134,563	287,006
+ Recuperación de activos financieros	4,611	2,433	869	1,823	232	158	1,229	519	11,874	44,501
- Cargos por incobrabilidad	-7,326	-4,590	-4,183	-3,876	-946	-442	-1,024	-639	-23,027	-75,334
RESULTADO FINANCIERO DESPUES DE INCOBRABLES	30,534	30,337	18,929	27,749	4,576	4,579	3,174	3,532	123,410	256,173
- Gastos de administración	-21,073	-23,626	-14,816	-23,223	-3,861	-3,965	-2,732	-2,753	-96,049	-179,133
RESULTADO DE OPERACIÓN NETO NETO	9,462	6,711	4,113	4,526	715	614	442	779	27,362	77,041
+/- Ajuste por inflación	191	-2,233	215	91	27	116	70	31	-1,493	18,176
RESULTADO DESPUES DE AJUSTE POR INFLACION	9,652	4,478	4,328	4,617	741	730	512	810	25,868	95,216
+/- Resultado extraordinario	0	135	0	0	2	0	0	-101	37	595
RESULTADO ANTES DE AJUSTES DE EJERCICIOS ANTERIORES	9,652	4,613	4,328	4,617	743	730	512	709	25,905	95,811
+/- Resultado de ejercicios anteriores	0	0	0	-10	-30	-1	3	-1	-40	15
RESULTADO ANTES DE IMPUESTOS	9,652	4,613	4,328	4,607	713	730	pg 4	707	25,865	95,826
- IUE	-1,984	-1,153	-1,344	-1,023	0	0	0	0	-5,504	-2,650
RESULTADO NETO DE LA GESTION	7,668	3,459	2,984	3,585	713	730	515	707	20,361	93,175

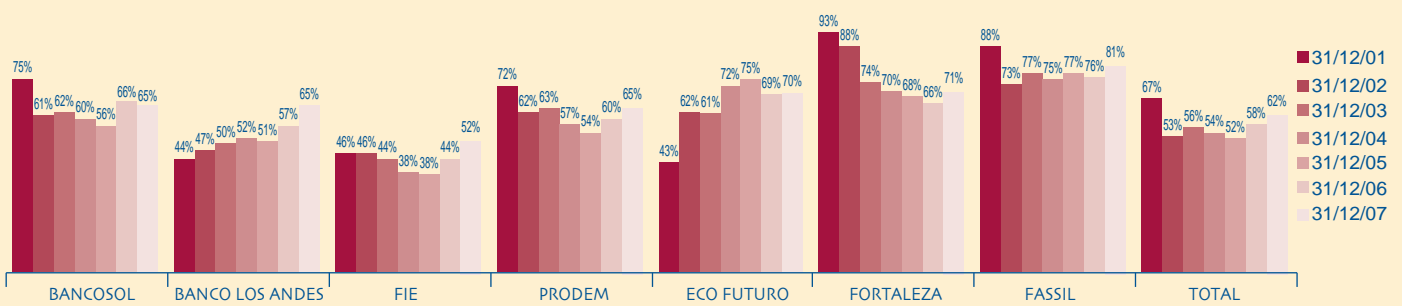
(1) No incluye BANCOSOL y Banco Los Andes ProCredit



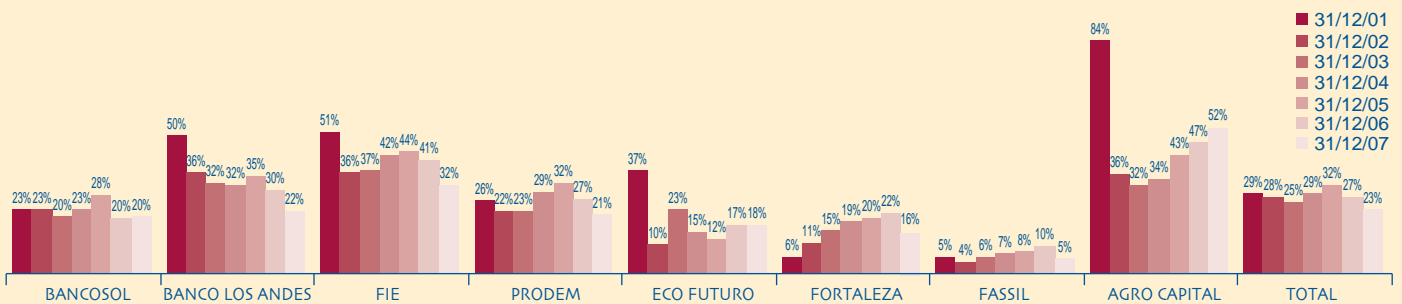
ESTRUCTURA DE FINANCIAMIENTO AL 31/12/2007 (en%):



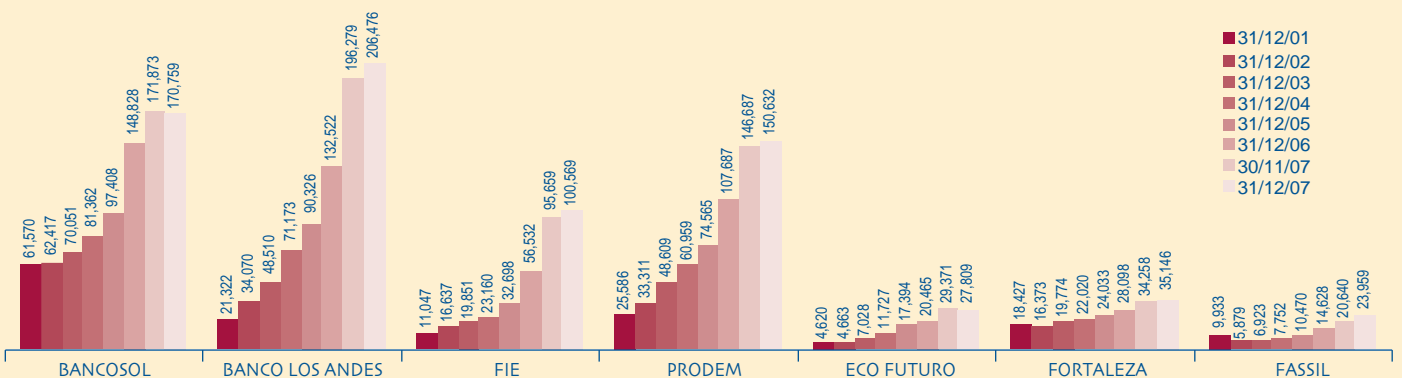
EVOLUCION DE LAS CAPTACIONES DEL PUBLICO RESPECTO DEL PASIVO Y PATRIMONIO(en%):



EVOLUCION DE LAS OBLIGACIONES CON BANCOS Y ENTIDADES DE FINANCIAMIENTO RESPECTO DEL PASIVO Y PATRIMONIO (en%):

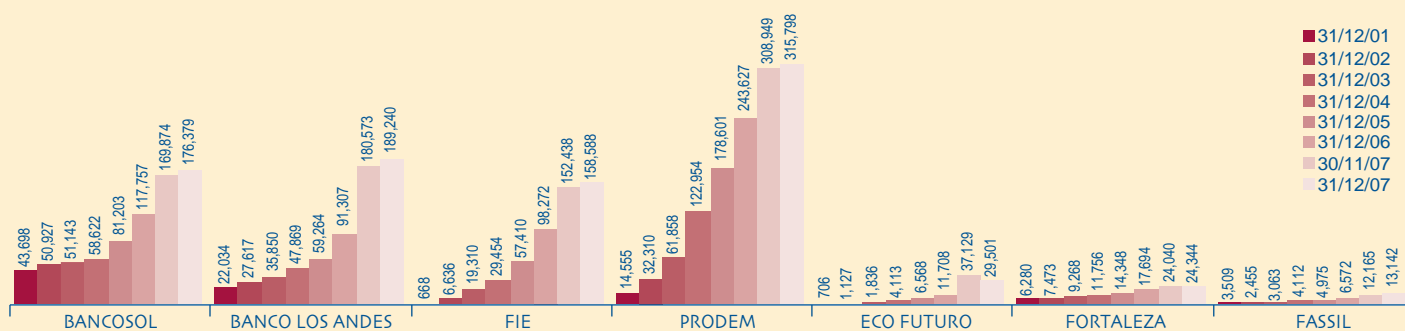


CAPTACIONES DEL PUBLICO (en miles de \$US) (no considera los cargos financieros por pagar)



(1) No incluye BANCOSOL y BANCO LOS ANDES PROCREDIT

EVOLUCIÓN DEL NÚMERO DE CAJAS DE AHORRO:



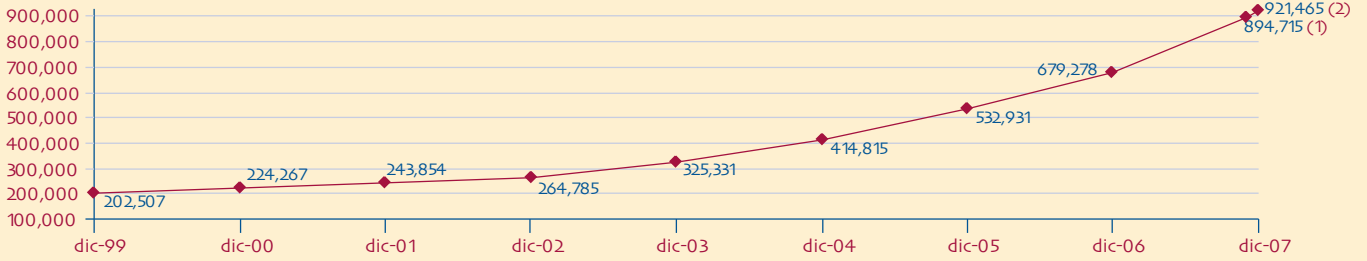
Información sobre las captaciones del público por departamento al 31/12/2007:

DEPARTAMENTOS / ENTIDAD:	BANCOSOL	BANCO LOS ANDES	FIE	PRODEM	ECO FUTURO	FORTALEZA	FASSIL	TOTAL ASOFIN	% s/EI TOTAL
A NIVEL NACIONAL									
CAJAS DE AHORROS URBANO (1)	56,472	36,070	37,816	32,386	9,813	10,300	9,023	191,880	100.00%
CAJAS DE AHORROS RURAL (1)	6,279	6,457	5,220	27,603	0	375	454	46,388	
DEPOSITOS A PLAZO FIJO URBANOS (1)	103,278	155,807	55,321	55,810	17,996	22,516	14,419	425,148	100.00%
DEPOSITOS A PLAZO FIJO RURALES (1)	3,390	7,986	2,125	33,284	0	443	59	47,288	
Nº DE CAJAS DE AHORROS URBANO	159,614	167,950	142,373	188,306	29,501	22,944	11,908	722,596	100.00%
Nº DE CAJAS DE AHORROS RURAL	16,765	21,290	16,215	127,492	0	1,400	1,234	184,396	
Nº DE DEP. A PLAZO FIJO URBANO	6,394	13,655	11,150	8,250	2,385	2,044	720	44,598	100.00%
Nº DE DEP. A PLAZO FIJO RURAL	749	2,095	808	7,914	0	71	25	11,662	
EL ALTO									
CAJAS DE AHORROS (1)	6,232	3,742	10,265	2,403	822	475	0	23,940	10.0%
DEPOSITOS A PLAZO FIJO (1)	5,897	5,064	8,620	2,119	861	849	0	23,409	5.0%
Nº DE CAJAS DE AHORROS	21,421	24,926	40,814	17,230	2,895	2,604	0	109,890	12.1%
Nº DE DEP. A PLAZO FIJO	1,127	2,189	6,344	665	256	149	0	10,730	19.1%
RESTO DE LA PAZ									
CAJAS DE AHORROS (1)	15,103	10,508	9,389	11,040	2,456	3,177	0	51,673	21.7%
DEPOSITOS A PLAZO FIJO (1)	76,290	105,709	39,444	30,785	12,814	14,311	0	279,352	59.1%
Nº DE CAJAS DE AHORROS	43,437	45,544	38,187	56,682	4,904	6,437	0	195,191	21.5%
Nº DE DEP. A PLAZO FIJO	2,234	4,379	2,892	3,163	1,105	974	0	14,747	26.2%
SANTA CRUZ									
CAJAS DE AHORROS (1)	18,286	9,757	7,611	13,502	1,311	1,187	8,305	59,959	25.2%
DEPOSITOS A PLAZO FIJO (1)	8,609	27,544	2,713	7,602	452	2,107	14,022	63,050	13.3%
Nº DE CAJAS DE AHORROS	58,074	47,254	34,365	68,610	7,396	3,060	11,360	230,119	25.4%
Nº DE DEP. A PLAZO FIJO	1,293	3,312	567	1,721	131	159	675	7,858	14.0%
COCHABAMBA									
CAJAS DE AHORROS (1)	16,441	9,418	4,426	11,815	1,069	2,025	1,171	46,365	19.5%
DEPOSITOS A PLAZO FIJO (1)	11,482	15,620	1,364	20,003	1,091	2,281	457	52,297	11.1%
Nº DE CAJAS DE AHORROS	33,520	32,429	11,371	48,043	4,862	3,607	1,782	135,614	15.0%
Nº DE DEP. A PLAZO FIJO	1,528	3,015	365	3,962	168	318	70	9,426	16.8%
ORURO									
CAJAS DE AHORROS (1)	1,803	0	1,880	968	2,700	0	0	7,351	3.1%
DEPOSITOS A PLAZO FIJO (1)	1,703	0	734	2,215	2,090	0	0	6,743	1.4%
Nº DE CAJAS DE AHORROS	5,120	0	5,565	7,936	3,372	0	0	21,993	2.4%
Nº DE DEP. A PLAZO FIJO	333	0	259	485	409	0	0	1,486	2.6%
POTOSI									
CAJAS DE AHORROS (1)	615	1,088	5,060	4,802	424	0	0	11,988	5.0%
DEPOSITOS A PLAZO FIJO (1)	190	1,695	2,535	11,454	357	0	0	16,231	3.4%
Nº DE CAJAS DE AHORROS	1,466	5,251	13,310	23,924	1,817	0	0	45,768	5.0%
Nº DE DEP. A PLAZO FIJO	74	475	983	2,724	184	0	0	4,440	7.9%
CHUQUISACA									
CAJAS DE AHORROS (1)	3,040	2,687	1,517	4,314	310	2,330	0	14,199	6.0%
DEPOSITOS A PLAZO FIJO (1)	1,811	3,652	348	7,484	224	1,980	0	15,500	3.3%
Nº DE CAJAS DE AHORROS	9,995	12,118	5,622	25,057	1,501	5,349	0	59,642	6.6%
Nº DE DEP. A PLAZO FIJO	374	1,050	111	1,729	90	296	0	3,650	6.5%
TARIJA									
CAJAS DE AHORROS (1)	1,231	2,914	2,300	3,519	0	1,481	0	11,445	4.8%
DEPOSITOS A PLAZO FIJO (1)	686	3,630	1,657	3,994	0	1,430	0	11,397	2.4%
Nº DE CAJAS DE AHORROS	3,346	11,513	6,989	21,299	0	3,287	0	46,434	5.1%
Nº DE DEP. A PLAZO FIJO	180	917	423	1,081	0	219	0	2,820	5.0%
BENI									
CAJAS DE AHORROS (1)	0	2,413	153	5,950	719	0	0	9,235	3.9%
DEPOSITOS A PLAZO FIJO (1)	0	878	13	2,893	106	0	0	3,889	0.8%
Nº DE CAJAS DE AHORROS	0	10,205	1,887	39,015	2,754	0	0	53,861	5.9%
Nº DE DEP. A PLAZO FIJO	0	413	6	556	42	0	0	1,017	1.8%
PANDO									
CAJAS DE AHORROS (1)	0	0	436	1,676	0	0	0	2,112	0.9%
DEPOSITOS A PLAZO FIJO (1)	0	0	17	548	0	0	0	565	0.1%
Nº DE CAJAS DE AHORROS	0	0	478	8,002	0	0	0	8,480	0.9%
Nº DE DEP. A PLAZO FIJO	0	0	8	78	0	0	0	86	0.2%

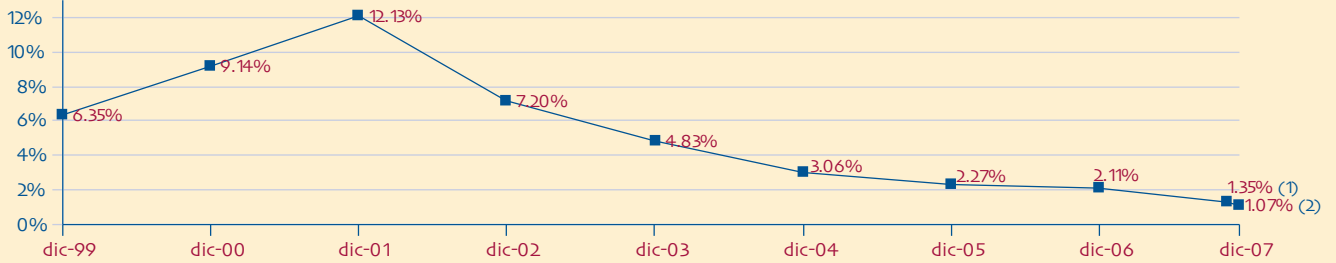
(1) Cifras en miles de dólares estadounidenses.

EVOLUCION CONSOLIDADA DE LA CARTERA DE CREDITOS DE LOS ASOCIADOS A ASOFIN

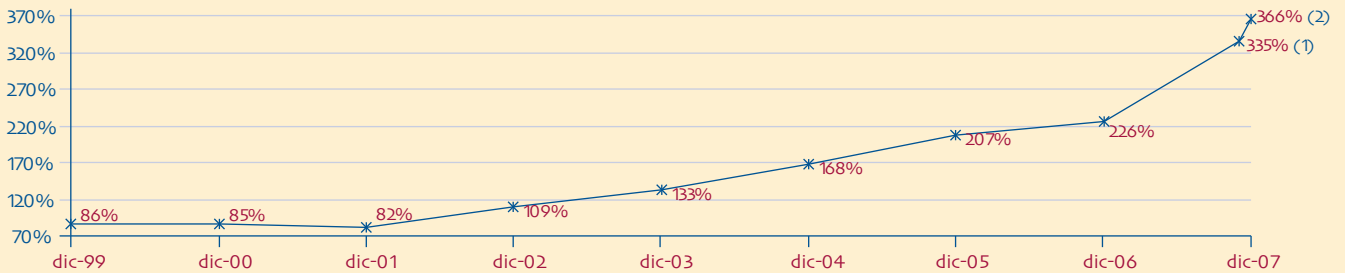
CARTERA BRUTA (en miles de \$US)



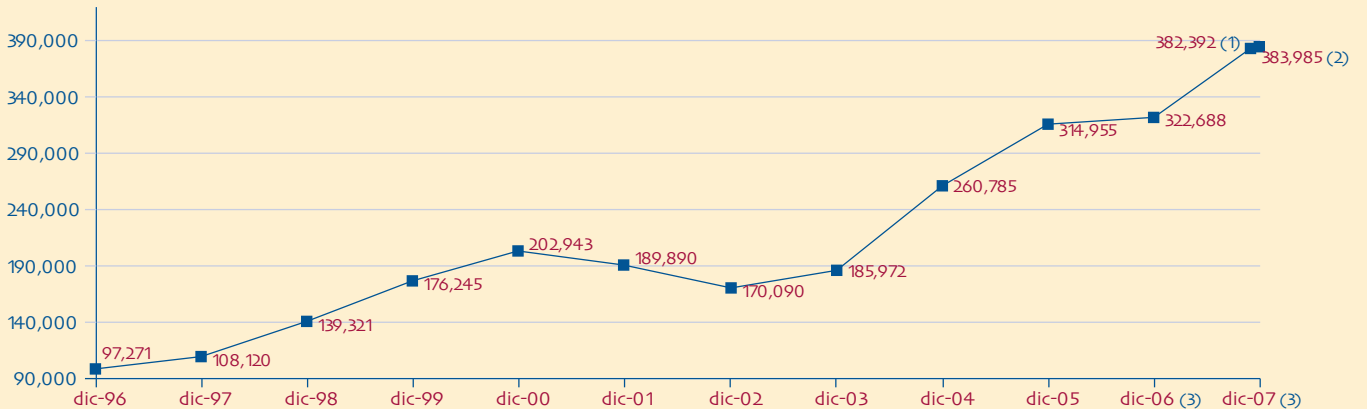
CARTERA EN MORA/CARTERA BRUTA (en %)



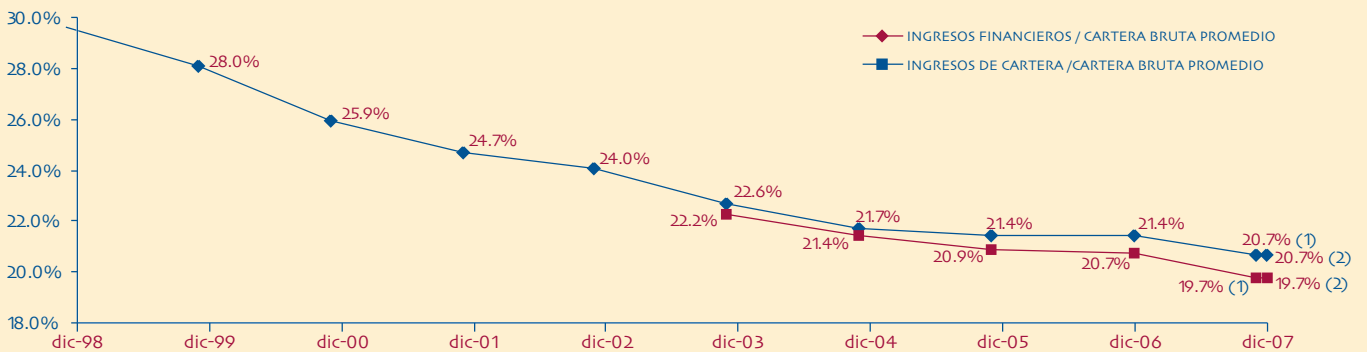
PREVISION CONSTITUIDA / CARTERA EN MORA (en %)



NUMERO DE CLIENTES DE CREDITO:



INGRESOS FINANCIEROS / CARTERA BRUTA PROMEDIO E INGRESOS DE CARTERA / CARTERA BRUTA PROMEDIO



NOTA: Por aplicación de la norma, a partir de dic/2002 en la cartera en mora, se excluyen las operaciones con retrasos hasta 30 días

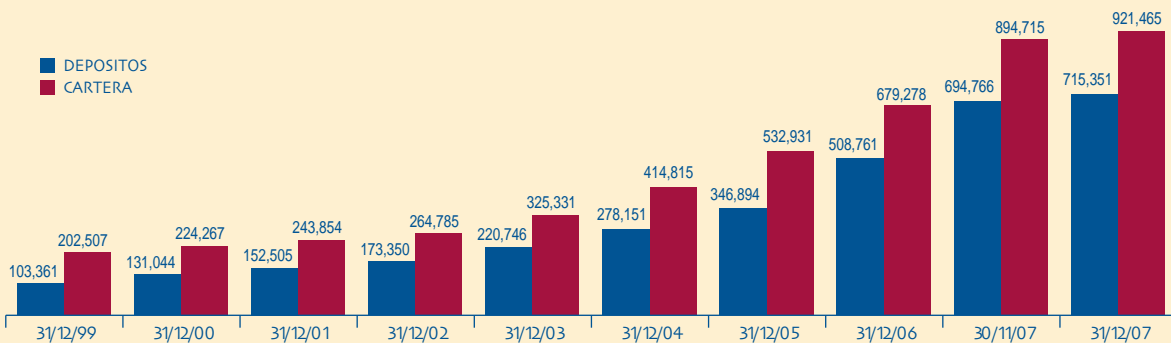
(1) Noviembre/06 (2) Diciembre/06

(3) incluye sólo a clientes directos de acuerdo a definición de la SBEF

COMENTARIOS SOBRE LOS PRINCIPALES INDICADORES AL 31/12/2007:

El siguiente gráfico muestra que, tanto la cartera de créditos como las captaciones del público, han crecido sostenidamente el 2007. La cartera de créditos ha sobrepasado los 920 millones de dólares, habiéndose incrementado en este periodo en más de 242 millones de dólares, lo que equivale a un crecimiento del 36%. Por su parte, los depósitos del público han llegado a los 715 millones de dólares, con un crecimiento anual del 40.6%.

El porcentaje de la cartera que se financia con los depósitos del público es cada vez mayor. Si a diciembre/99 los depósitos representaban tan sólo un 51.04%, a diciembre/07 estos representan un 77.63%.



Por otro lado, a diciembre/07, el conjunto de entidades de ASOFIN registra una tasa de morosidad récord de 1.07%, menor en 1.04 puntos porcentuales que la de diciembre/06. Por otro lado, la cobertura de previsión sobre la cartera en mora aumentó en 140 puntos porcentuales, pasando de 226% a 366%, mientras que la cobertura de previsión sobre la cartera bruta se encuentra en un 3.9%, menor en 0.83 puntos porcentuales que la de diciembre/06.

Como se muestra en la página anterior, la tasa de interés activa -calculada como el coeficiente entre ingresos sobre cartera respecto a la cartera bruta promedio-, sigue mostrando una tendencia decreciente, habiendo llegado a 19,7% a diciembre/2007.

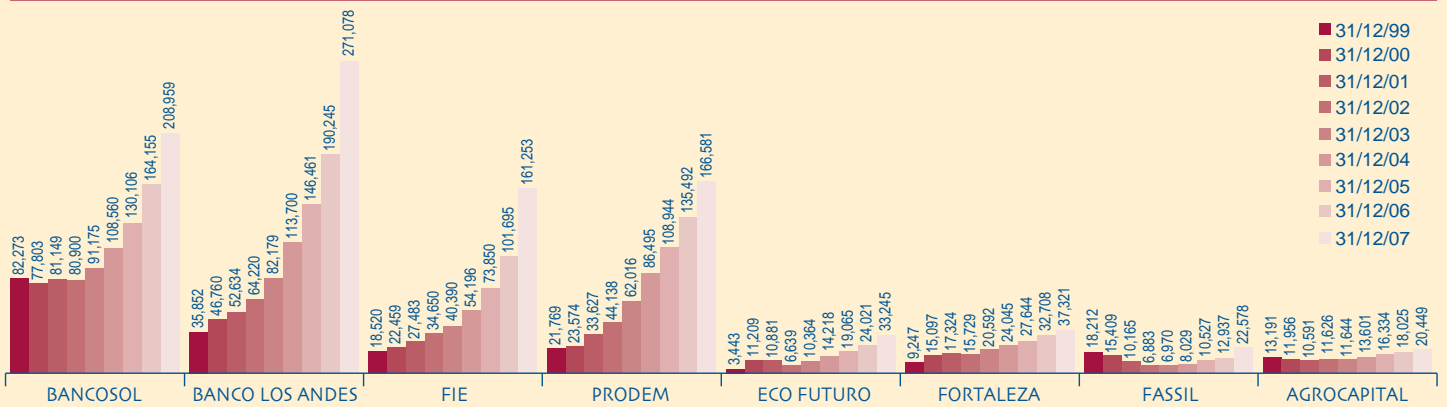
En el siguiente cuadro se muestra el número de oficinas y empleados a dic/07 y la variación respecto a diciembre/06:

Variación en este año del número de empleados y oficinas de las entidades de asofin:

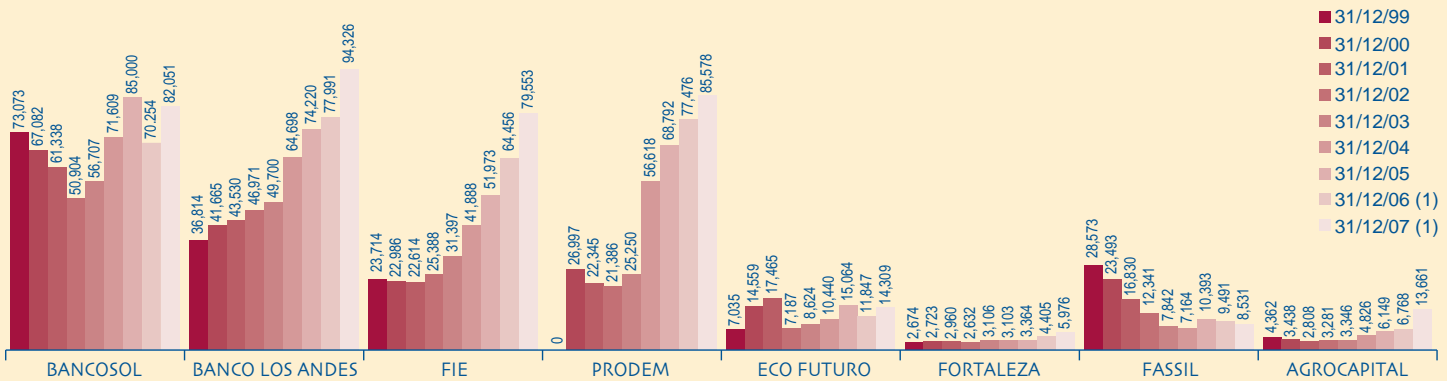
ENTIDAD	NUMERO DE EMPLEADOS			AFICINAS AGENCIAS Y SUCURSALES		
	31/12/2006	31/12/2007	VARIACIONES	31/12/2006	31/12/2007	VARIACIONES
BANCOSOL	891	996	105	48	49	1
BANCO LOS ANDES	1,183	1,340	157	38	42	4
FIE	802	1,053	251	54	72	18
PRODEM	1,167	1,358	191	90	93	3
ECO FUTURO	183	252	69	13	18	5
FORTALEZA	181	202	21	10	12	2
FASSIL	238	194	-44	7	10	3
AGROCAPITAL	108	146	38	11	13	2
TOTAL	4,753	5,541	788	271	309	38



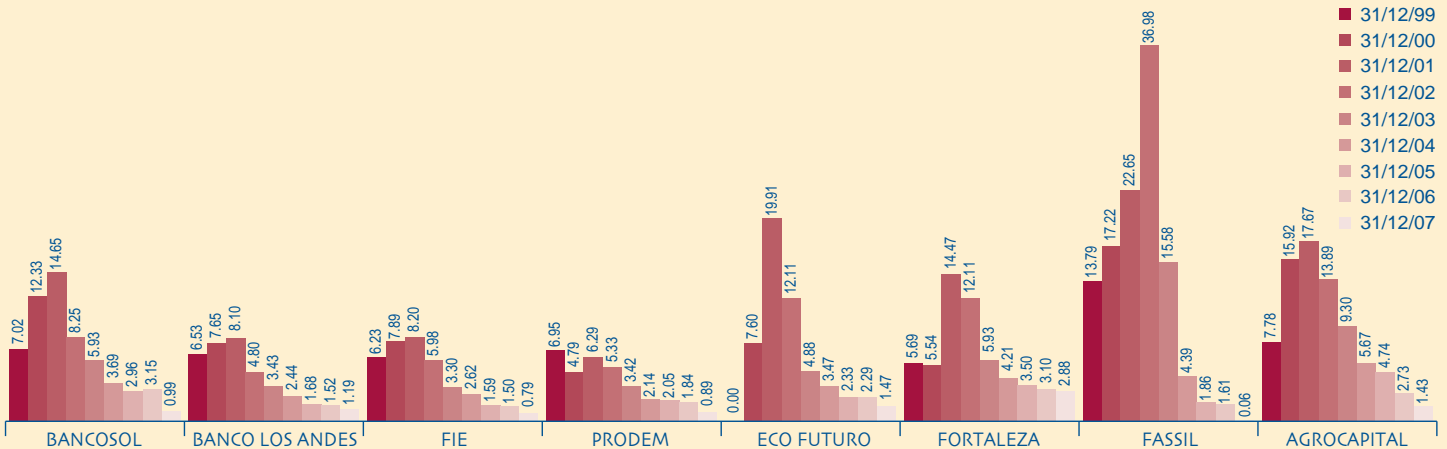
EVOLUCION POR ENTIDAD DE LA CARTERA BRUTA (En miles de \$US):



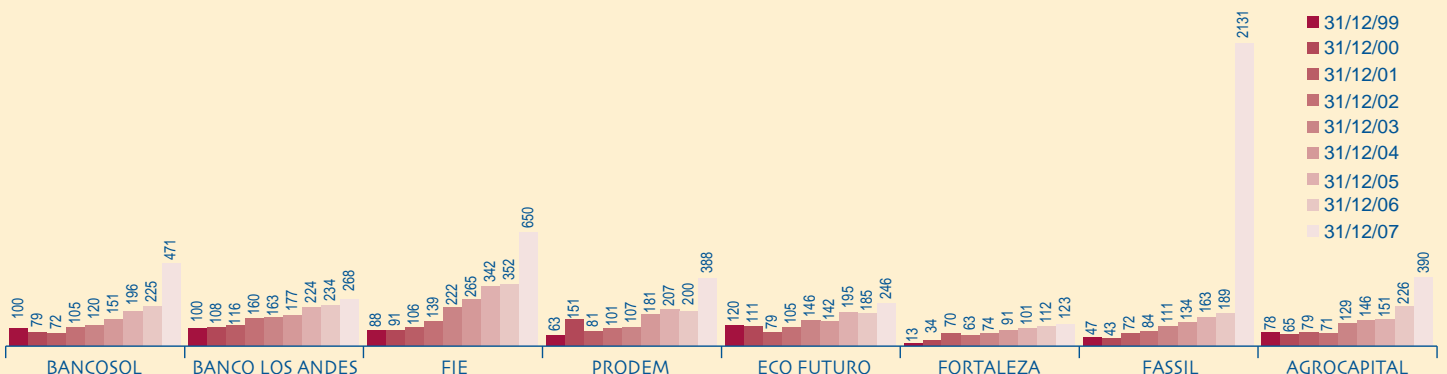
DEL NUMERO DE CLIENTES DE CREDITO:



MORA SEGUN BALANCE/CARTERA BRUTA (en %)



PREVISION CONSTITUIDA/CARTERA EN MORA SEGUN BALANCE (En %)



(1) Incluye sólo a clientes directos de acuerdo a definición de la SBEF

UBICACIÓN DE LAS OFICINAS DE LAS ENTIDADES DE ASOFIN, AL 31/12/2007

DEPARTAMENTO	PROVINCIA	MUNICIPIO	BANCOSOL	BANCO LOS ANDES	FIE	PRODEM	ECO FUTURO	FORTALEZA	FASSIL	AGRO CAPITAL	TOTAL
LA PAZ	MURILLO	La Paz	11	10	14	9	4	3			51
	MURILLO	El Alto	8	5	14	3	2	1		1	34
	INGAVI	Viacha	1		1						3
	AROMA	Patacamaya				1		1			2
	OMASUYOS	Achacachi				1					1
	LOS ANDES	Batallas				1					1
	CARANAVI	Caranavi			1	1					2
	MANCO KAPAC	Copacabana				1					1
	NOR YUNGAS	Coroico			1	1					2
	INGAVI	Desaguadero				1					1
	SUD YUNGAS	Palos Blancos			1	1					2
	SUD YUNGAS	Chulumani				1					1
	SUD YUNGAS	La Asunta				1					1
LARECAJA	Sorata				1					1	
TOTAL DEPARTAMENTO LA PAZ			20	15	32	24	6	5	0	1	103
COCHABAMBA	CERCADO	Cochabamba	9	5	4	6	2	2	1	1	30
	QUILLACOLLO	Quillacollo	1	1	1	1			1		5
	CHAPARE	Villa Tunari				1					1
	CHAPARE	Colomi				1					1
	CHAPARE	Sacaba	1	1	1	1					4
	CARRASCO	Chimoré			1						1
	CARRASCO	Puerto Villarroel			1	1				1	3
	CARRASCO	Entre Rios								1	1
	PUNATA	Punata	1	1		1					3
	G. JORDAN	Cliza		1		1					2
	CAMPERO	Aiquile				1					1
	CAPINOTA	Capinota				1					1
	MIZQUE	Mizque				1					1
	ESTEBAN ARCE	Tarata				1					1
	TOTAL DEPARTAMENTO COCHABAMBA			12	9	8	17	2	2	2	3
SANTA CRUZ	ANDRES IBAÑEZ	Santa Cruz de la Sierra	9	9	12	7	5	1	7	2	52
	ANDRES IBAÑEZ	Cotoca				1		1			2
	ANDRES IBAÑEZ	El Torno	1			1					2
	ICHILO	Yapacani				1				1	2
	OBISPO SANTIESTEBAN	Mineros				1				2	3
	OBISPO SANTIESTEBAN	Montero	1	1	1	1			1	1	6
	OBISPO SANTIESTEBAN	San Pedro				1					1
	ÑUFLO DE CHAVEZ	Cuatro Cañadas								1	1
	WARNES	Warnes								1	1
	CORDILLERA	Camiri				1					1
	FLORIDA	Mairana				1					1
	GERMAN BUSH	Puerto Suarez				1					1
	VELASCO	San Ignacio de Velasco				1					1
	ÑUFLO DE CHAVEZ	San Julian				1					1
	VALLEGRANDE	Vallegrande				1					1
GUARAYOS	A. de Guarayos				1					1	
TOTAL DEPARTAMENTO SANTA CRUZ			11	10	13	20	5	2	8	8	77
ORURO	CERCADO	Oruro	1		2	1	1				5
TOTAL DEPARTAMENTO ORURO			1	0	2	1	1	0	0	0	5
CHUQUISACA	OROPEZA	Sucre	2	2	2	2	2	1			11
	NOR CINTI	Camargo				1					1
	SUD CINTI	Culpina				1					1
	HERNANDO SILES	Monteagudo				1					1
	TOMINA	1ra. Sección Padilla				1					1
TOTAL DEPARTAMENTO CHUQUISACA			2	2	2	6	2	1	0	0	15
POTOSI	TOMAS FRIAS	Potosi	1	2	5	2	1				11
	SUR CHICHAS	Tupiza			1	1					2
	R. SAAVEDRA	Betanzos				1					1
	J. M. LINARES	Puna				1					1
	QUIJARRO	Uyuni			1	1					2
	M. OMISTE	Villazon			1	1					2
TOTAL DEPARTAMENTO POTOSI			1	2	8	7	1	0	0	0	19
TARIJA	CERCADO	Tarija	2	2	2	2		1		1	10
	ARCE	Bermejo			1	1		1			3
	GRAN CHACO	Yacuiba			1	1					2
	MENDEZ	San Lorenzo			1						1
	O'CONNOR	Villamontes				1					1
TOTAL DEPARTAMENTO TARIJA			2	2	5	5	0	2	0	1	17
BENI	CERCADO	Trinidad		1	1	2	1				5
	VACA DIEZ	Riberalta		1		2					3
	VACA DIEZ	Guayaramerin				1					1
	JOSE BALLIVIAN	San Borja				1					1
	MOXOS	San Ignacio de Moxos				1					1
	JOSE BALLIVIAN	Rurrenabaque				1					1
	JOSE BALLIVIAN	Yucumo				1					1
	YACUMA	Sta. Ana de Yacuma				1					1
	ITENEZ	Magdalena				1					1
	JOSE BALLIVIAN	Reyes				1					1
TOTAL DEPARTAMENTO BENI			0	2	1	12	1	0	0	0	16
PANDO	NICOLAS SUAREZ	Cobija			1	1					2
TOTAL DEPARTAMENTO PANDO			0	0	1	1	0	0	0	0	2
TOTAL			49	42	72	93	18	12	10	13	309
CAPITALES DE DEPARTAMENTO			35	31	43	32	16	8	8	4	177
CIUDADES INTERMEDIAS EL ALTO, QUILLAC Y MONTERO			10	7	16	5	2	1	2	2	45
AREA RURAL			4	4	13	56	0	3	0	7	87

INFORMACION DE CARTERA DE CREDITOS POR DEPARTAMENTO AL 31/12/2007

DEPARTAMENTOS / ENTIDAD:	BANCOSOL	BANCO LOS ANDES	FIE	PRODEM	ECO FUTURO	FORTALEZA	FASSIL	AGRO CAPITAL	TOTAL ASOFIN
LA PAZ									
Cartera bruta (En miles de \$US)	77,878	98,926	72,348	39,209	9,649	12,600	0	950	311,560
Cartera en mora según balance / Cartera bruta	1.26%	1.83%	0.69%	1.45%	2.27%	3.69%	0.00%	0.61%	1.46%
Cartera reprogramada / Cartera bruta	0.42%	1.67%	0.69%	1.54%	4.17%	2.50%	0.00%	0.12%	1.22%
Cartera reprog. en mora / Cartera reprogramada	8.33%	8.20%	10.81%	17.21%	16.80%	31.11%	0.00%	0.00%	12.79%
N° de clientes en mora / N° de clientes	2.76%	2.98%	2.31%	2.83%	4.06%	5.64%	0.00%	1.18%	2.77%
N° de clientes	34,130	35,806	35,928	24,373	5,351	2,129	0	2,876	140,593
Saldo de crédito promedio (\$US)	2,282	2,763	2,014	1,609	1,803	5,918	0.00%	330	2,216
SANTA CRUZ									
Cartera bruta (En miles de \$US)	60,552	67,857	35,430	34,926	9,869	10,181	20,811	15,101	254,726
Cartera en mora según balance / Cartera bruta	1.01%	0.50%	0.76%	0.93%	0.50%	3.11%	0.05%	1.80%	0.86%
Cartera reprogramada / Cartera bruta	0.43%	0.75%	0.29%	1.18%	1.81%	3.11%	1.28%	2.69%	0.96%
Cartera reprog. en mora / Cartera reprogramada	2.59%	0.13%	0.14%	7.61%	6.52%	15.16%	0.16%	13.95%	6.34%
N° de clientes en mora / N° de clientes	2.63%	2.72%	4.33%	1.95%	1.96%	4.39%	0.44%	1.89%	2.62%
N° de clientes	21,247	21,237	17,725	17,261	3,064	1,231	6,977	7,840	96,582
Saldo de crédito promedio (\$US)	2,850	3,195	1,999	2,023	3,221	8,270	2,983	1,926	2,637
COCHABAMBA									
Cartera bruta (En miles de \$US)	51,798	52,696	18,809	42,242	3,678	8,198	1,767	4,398	183,586
Cartera en mora según balance / Cartera bruta	0.72%	0.79%	1.18%	0.41%	2.02%	2.08%	0.17%	0.35%	0.79%
Cartera reprogramada / Cartera bruta	0.16%	0.64%	0.39%	0.37%	2.61%	0.34%	1.03%	0.30%	0.44%
Cartera reprog. en mora / Cartera reprogramada	3.95%	0.03%	10.54%	8.43%	6.45%	56.79%	4.53%	0.00%	5.85%
N° de clientes en mora / N° de clientes	1.99%	2.64%	4.73%	1.40%	2.49%	2.73%	0.13%	1.15%	2.27%
N° de clientes	19,713	16,570	7,978	16,799	1,930	1,062	1,554	2,944	68,550
Saldo de crédito promedio (\$US)	2,628	3,180	2,358	2,515	1,906	7,719	1,137	1,494	2,678
ORURO									
Cartera bruta (En miles de \$US)	5,257	0	5,856	3,440	3,812	0	0	0	18,365
Cartera en mora según balance / Cartera bruta	0.21%	0.00%	0.51%	0.97%	1.51%	0.00%	0.00%	0.00%	0.72%
Cartera reprogramada / Cartera bruta	0.04%	0.00%	0.34%	1.31%	1.95%	0.00%	0.00%	0.00%	0.77%
Cartera reprog. en mora / Cartera reprogramada	0.00%	0.00%	28.71%	2.21%	17.11%	0.00%	0.00%	0.00%	13.74%
N° de clientes en mora / N° de clientes	1.11%	0.00%	2.03%	2.58%	1.46%	0.00%	0.00%	0.00%	1.91%
N° de clientes	1,527	0	2,851	2,244	1,502	0	0	0	8,124
Saldo de crédito promedio (\$US)	3,443	0.00%	2,054	1,533	2,538	0.00%	0.00%	0.00%	2,261
POTOSI									
Cartera bruta (En miles de \$US)	1,319	5,811	11,437	11,878	1,280	0	0	0	31,724
Cartera en mora según balance / Cartera bruta	0.00%	1.28%	0.88%	0.50%	0.31%	0.00%	0.00%	0.00%	0.75%
Cartera reprogramada / Cartera bruta	0.00%	0.51%	0.15%	1.08%	0.00%	0.00%	0.00%	0.00%	0.55%
Cartera reprog. en mora / Cartera reprogramada	0.00%	30.88%	6.34%	9.53%	0.00%	0.00%	0.00%	0.00%	12.84%
N° de clientes en mora / N° de clientes	0.00%	0.37%	0.02%	0.16%	0.00%	0.00%	0.00%	0.00%	0.13%
N° de clientes	710	2,479	5,752	7,438	542	0	0	0	16,921
Saldo de crédito promedio (\$US)	1,858	2,344	1,988	1,597	2,361	0.00%	0.00%	0.00%	1,875
CHUQUISACA									
Cartera bruta (En miles de \$US)	8,197	18,019	4,934	8,192	1,519	3,251	0	0	44,112
Cartera en mora según balance / Cartera bruta	0.86%	1.58%	1.08%	1.19%	0.53%	2.18%	0.00%	0.00%	1.33%
Cartera reprogramada / Cartera bruta	0.01%	0.50%	0.73%	1.60%	0.10%	1.22%	0.00%	0.00%	0.68%
Cartera reprog. en mora / Cartera reprogramada	0.00%	0.00%	0.22%	3.34%	0.00%	36.08%	0.00%	0.00%	6.30%
N° de clientes en mora / N° de clientes	3.61%	2.79%	4.35%	3.01%	1.09%	2.38%	0.00%	0.00%	3.12%
N° de clientes	3,327	6,619	2,390	4,614	641	798	0	0	18,389
Saldo de crédito promedio (\$US)	2,464	2,722	2,065	1,775	2,370	4,074	0.00%	0.00%	2,399
TARIJA									
Cartera bruta (En miles de \$US)	3,959	16,124	8,466	9,239	0	3,093	0	0	40,880
Cartera en mora según balance / Cartera bruta	0.1%	1.2%	1.0%	0.6%	0.00%	1.7%	0.00%	0.0%	1.0%
Cartera reprogramada / Cartera bruta	0.0%	0.9%	0.2%	1.1%	0.00%	1.2%	0.00%	0.0%	0.7%
Cartera reprog. en mora / Cartera reprogramada	0.0%	20.4%	16.3%	0.0%	0.00%	0.0%	0.00%	0.0%	10.8%
N° de clientes en mora / N° de clientes	0.5%	4.5%	2.8%	1.0%	0.00%	2.4%	0.00%	0.0%	2.6%
N° de clientes	1,397	6,345	5,462	5,822	0	756	0	1	19,783
Saldo de crédito promedio (\$US)	2,834	2,541	1,550	1,587	0.00%	4,091	0.00%	400	2,066
BENI									
Cartera bruta (En miles de \$US)	0	11,645	1,601	13,885	3,439	0	0	0	30,570
Cartera en mora según balance / Cartera bruta	0.00%	0.9%	0.9%	1.0%	2.2%	0.00%	0.00%	0.00%	1.1%
Cartera reprogramada / Cartera bruta	0.00%	0.9%	0.0%	2.9%	7.3%	0.00%	0.00%	0.00%	2.5%
Cartera reprog. en mora / Cartera reprogramada	0.00%	0.0%	0.0%	10.3%	12.0%	0.00%	0.00%	0.00%	9.4%
N° de clientes en mora / N° de clientes	0.00%	2.6%	1.5%	3.2%	5.5%	0.00%	0.00%	0.00%	3.0%
N° de clientes	0	5,286	1,303	5,819	1,279	0	0	0	13,687
Saldo de crédito promedio (\$US)	0.00%	2,203	1,229	2,386	2,688	0.00%	0.00%	0.00%	2,234
PANDO									
Cartera bruta (En miles de \$US)	0	0	2,371	3,570	0	0	0	0	5,941
Cartera en mora según balance / Cartera bruta	0.00%	0.00%	0.0%	0.8%	0.00%	0.00%	0.00%	0.00%	0.5%
Cartera reprogramada / Cartera bruta	0.00%	0.00%	0.0%	2.7%	0.00%	0.00%	0.00%	0.00%	1.7%
Cartera reprog. en mora / Cartera reprogramada	0.00%	0.00%	0.0%	8.1%	0.00%	0.00%	0.00%	0.00%	8.1%
N° de clientes en mora / N° de clientes	0.00%	0.00%	0.0%	3.0%	0.00%	0.00%	0.00%	0.00%	2.6%
N° de clientes	0	0	164	1,208	0	0	0	0	1,372
Saldo de crédito promedio (\$US)	0.00%	0.00%	14,459	2,955	0.00%	0.00%	0.00%	0.00%	4,330

ESTRATIFICACION EN FUNCION DEL MONTO DESEMBOLSADO DE LA CARTERA, POR MONTOS (En miles de \$US) AL 31/12/2007:

ESTADO	VIGENTE	VENCIDA	EN EJECUCION	TOTAL	EN %	CASTIGADOS	CARTERA + CASTIGADOS
DE TODAS LAS ENTIDADES							
Mayores a \$US 100,000	76,181	371	430	76,981	8.35%	757	77,738
Entre \$US 50,000 y \$US100,000	47,489	0	204	47,693	5.18%	1,087	48,780
Entre \$US 20,000 y menores a \$US 50,000	117,906	347	802	119,055	12.92%	2,426	121,481
Entre \$US 10,000 y menores a \$US 20,000	131,382	360	480	132,221	14.35%	3,389	135,611
Entre \$US 5,000 y menores a \$US 10,000	193,613	667	1,167	195,447	21.21%	6,699	202,146
Entre \$US 2,000 y menores a 5,000	225,005	1,544	1,262	227,812	24.72%	12,152	239,964
Entre \$US 1,000 y menores a \$US 2,000	71,268	1,078	401	72,747	7.89%	6,554	79,301
Entre \$US 500 y menores a \$US 1,000	32,171	673	156	33,001	3.58%	3,836	36,837
Menores a \$US 500	16,136	326	44	16,507	1.79%	2,204	18,711
TOTAL	911,152	5,366	4,947	921,465	100.00%	39,103	960,568
BANCOSOL							
Mayores a \$US 100,000	1,739	0	0	1,739	0.83%	0	1,739
Entre \$US 50,000 y \$US100,000	5,217	0	0	5,217	2.50%	280	5,497
Entre \$US 20,000 y menores a \$US 50,000	13,586	20	59	13,665	6.54%	1,054	14,720
Entre \$US 10,000 y menores a \$US 20,000	28,689	6	68	28,762	13.76%	2,033	30,795
Entre \$US 5,000 y menores a \$US 10,000	64,978	59	384	65,421	31.31%	3,453	68,874
Entre \$US 2,000 y menores a 5,000	70,523	155	749	71,426	34.18%	5,216	76,642
Entre \$US 1,000 y menores a \$US 2,000	15,055	64	287	15,407	7.37%	2,341	17,747
Entre \$US 500 y menores a \$US 1,000	5,452	23	139	5,614	2.69%	995	6,608
Menores a \$US 500	1,661	8	38	1,707	0.82%	298	2,006
TOTAL	206,900	334	1,725	208,959	100.00%	15,669	224,628
BANCO LOS ANDES							
Mayores a \$US 100,000	55,138	371	374	55,883	20.62%	302	56,185
Entre \$US 50,000 y \$US100,000	14,778	0	164	14,943	5.51%	532	15,475
Entre \$US 20,000 y menores a \$US 50,000	35,717	193	385	36,295	13.39%	517	36,812
Entre \$US 10,000 y menores a \$US 20,000	31,770	233	105	32,108	11.84%	537	32,645
Entre \$US 5,000 y menores a \$US 10,000	43,920	319	225	44,464	16.40%	1,505	45,969
Entre \$US 2,000 y menores a 5,000	51,701	385	93	52,179	19.25%	2,232	54,411
Entre \$US 1,000 y menores a \$US 2,000	20,417	385	9	20,811	7.68%	1,415	22,226
Entre \$US 500 y menores a \$US 1,000	10,108	276	1	10,386	3.83%	1,296	11,682
Menores a \$US 500	3,887	124	0	4,010	1.48%	819	4,829
TOTAL	267,438	2,284	1,356	271,078	100.00%	9,155	280,233
FIE							
Mayores a \$US 100,000	10,470	0	56	10,526	6.53%	0	10,526
Entre \$US 50,000 y \$US100,000	11,049	0	0	11,049	6.85%	52	11,101
Entre \$US 20,000 y menores a \$US 50,000	20,283	13	16	20,312	12.60%	88	20,400
Entre \$US 10,000 y menores a \$US 20,000	25,347	8	56	25,411	15.76%	134	25,545
Entre \$US 5,000 y menores a \$US 10,000	29,292	97	80	29,468	18.27%	313	29,781
Entre \$US 2,000 y menores a 5,000	36,249	342	33	36,625	22.71%	868	37,493
Entre \$US 1,000 y menores a \$US 2,000	15,158	225	10	15,393	9.55%	629	16,022
Entre \$US 500 y menores a \$US 1,000	8,301	220	1	8,522	5.29%	423	8,945
Menores a \$US 500	3,836	110	0	3,947	2.45%	264	4,211
TOTAL	159,985	1,016	252	161,253	100.00%	2,771	164,024
PRODEM							
Mayores a \$US 100,000	6,751	0	0	6,751	4.05%	205	6,956
Entre \$US 50,000 y \$US100,000	10,729	0	40	10,769	6.46%	224	10,993
Entre \$US 20,000 y menores a \$US 50,000	31,305	56	21	31,382	18.84%	394	31,775
Entre \$US 10,000 y menores a \$US 20,000	26,717	71	35	26,823	16.10%	236	27,059
Entre \$US 5,000 y menores a \$US 10,000	29,644	110	100	29,854	17.92%	616	30,470
Entre \$US 2,000 y menores a 5,000	37,301	471	99	37,871	22.73%	1,985	39,856
Entre \$US 1,000 y menores a \$US 2,000	11,988	270	12	12,271	7.37%	1,263	13,533
Entre \$US 500 y menores a \$US 1,000	5,787	115	3	5,905	3.54%	724	6,629
Menores a \$US 500	4,883	73	0	4,957	2.98%	635	5,592
TOTAL	165,105	1,166	310	166,581	100.00%	6,282	172,862
ECO FUTURO							
Mayores a \$US 100,000	0	0	0	0	0.00%	0	0
Entre \$US 50,000 y \$US100,000	36	0	0	36	0.11%	0	36
Entre \$US 20,000 y menores a \$US 50,000	945	0	51	996	2.99%	111	1,107
Entre \$US 10,000 y menores a \$US 20,000	4,580	12	9	4,601	13.84%	107	4,708
Entre \$US 5,000 y menores a \$US 10,000	8,823	26	29	8,877	26.70%	181	9,058
Entre \$US 2,000 y menores a 5,000	13,033	152	43	13,227	39.79%	524	13,751
Entre \$US 1,000 y menores a \$US 2,000	4,097	114	17	4,228	12.72%	233	4,461
Entre \$US 500 y menores a \$US 1,000	1,039	31	2	1,071	3.22%	116	1,188
Menores a \$US 500	205	5	0	210	0.63%	23	233
TOTAL	32,757	340	149	33,245	100.00%	1,295	34,541

ESTADO	VIGENTE	VENCIDA	EN EJECUCION	TOTAL	EN %	CASTIGADA	CARTERA + CASTIGADOS
FORTALEZA							
Mayores a \$US 100,000	385	0	0	385	1.03%	0	385
Entre \$US 50,000 y \$US100,000	1,404	0	0	1,404	3.76%	0	1,404
Entre \$US 20,000 y menores a \$US 50,000	8,416	43	166	8,625	23.11%	74	8,699
Entre \$US 10,000 y menores a \$US 20,000	9,123	29	188	9,340	25.03%	37	9,377
Entre \$US 5,000 y menores a \$US 10,000	10,045	57	325	10,427	27.94%	160	10,587
Entre \$US 2,000 y menores a 5,000	5,797	22	215	6,034	16.17%	637	6,671
Entre \$US 1,000 y menores a \$US 2,000	904	2	23	930	2.49%	197	1,127
Entre \$US 500 y menores a \$US 1,000	161	1	3	164	0.44%	87	251
Menores a \$US 500	12	1	0	13	0.03%	18	31
TOTAL	36,247	154	921	37,321	100.00%	1,210	38,532
FASSIL							
Mayores a \$US 100,000	699	0	0	699	3.10%	0	699
Entre \$US 50,000 y \$US100,000	2,609	0	0	2,609	11.56%	0	2,609
Entre \$US 20,000 y menores a \$US 50,000	5,151	0	0	5,151	22.82%	30	5,182
Entre \$US 10,000 y menores a \$US 20,000	3,418	0	0	3,418	15.14%	196	3,613
Entre \$US 5,000 y menores a \$US 10,000	3,235	0	0	3,235	14.33%	318	3,553
Entre \$US 2,000 y menores a 5,000	4,556	2	0	4,558	20.19%	402	4,960
Entre \$US 1,000 y menores a \$US 2,000	1,601	6	0	1,607	7.12%	179	1,787
Entre \$US 500 y menores a \$US 1,000	786	5	0	790	3.50%	83	874
Menores a \$US 500	509	1	0	510	2.26%	42	551
TOTAL	22,564	14	0	22,578	100.00%	1,250	23,828
AGROCAPITAL							
Mayores a \$US 100,000	999	0	0	999	4.88%	250	1,249
Entre \$US 50,000 y \$US100,000	1,666	0	0	1,666	8.15%	0	1,666
Entre \$US 20,000 y menores a \$US 50,000	2,504	23	104	2,630	12.86%	156	2,787
Entre \$US 10,000 y menores a \$US 20,000	1,739	0	20	1,759	8.60%	109	1,868
Entre \$US 5,000 y menores a \$US 10,000	3,676	0	24	3,701	18.10%	153	3,854
Entre \$US 2,000 y menores a 5,000	5,845	16	30	5,892	28.81%	288	6,179
Entre \$US 1,000 y menores a \$US 2,000	2,047	12	42	2,101	10.27%	297	2,398
Entre \$US 500 y menores a \$US 1,000	538	2	9	549	2.68%	112	661
Menores a \$US 500	1,143	5	6	1,153	5.64%	106	1,259
TOTAL	20,157	58	234	20,449	100.00%	1,470	21,919



Gestión de Instituciones Microfinancieras:

Mejorando el desempeño institucional



La Paz-Bolivia, del 18 al 29 de Febrero

El Centro Internacional de Formación de la Organización Internacional del Trabajo, **CIF OIT**, de Turín, Italia y el Centro Internacional de Apoyo a las Innovaciones Financieras, **CENTRO AFIN**, de Bolivia, con el apoyo del DAI-USAID, se complacen en traer a Bolivia la primera versión del Programa **"Gestión de Instituciones Microfinancieras: Mejorando el desempeño Institucional"**.

OBJETIVO

Brindar herramientas y estrategias gerenciales para mejorar la efectividad y eficiencia de las operaciones de instituciones microfinancieras.

DIRIGIDO A

Gerentes de área y mandos medios de instituciones microfinancieras: gerentes regionales, jefes o gerentes de departamento, jefes de agencia y gerentes generales de instituciones microfinancieras pequeñas que no tuvieron la oportunidad de acceder a capacitación gerencial.

METODOLOGIA

Altamente participativa, se usará un texto de más de 400 páginas resumiendo las experiencias y técnicas de instituciones microfinancieras de todo el mundo y se utilizarán ejercicios individuales y grupales para brindar métodos efectivos de aplicación de los conceptos del curso.

CONTENIDO

I. Introducción a la Gerencia de Microfinanzas

1. El Mandato del Gerente
2. Servicios Financieros y los pobres
3. Opciones Institucionales
4. Dirección estratégica

II. Mercados y Mercadeo

1. Investigación de Mercado
2. Desarrollo de Productos
3. Comunicando el valor del producto
4. Servicio al cliente
5. La lealtad del cliente

III. Gestión del Riesgo

1. Introducción a la gestión de riesgos
2. Riesgo de crédito
3. Riesgo de fraude y seguridad
4. Riesgos externos

IV. Arquitectura Organizacional

1. Gestión de Recursos Humanos
2. Cultura Institucional
3. Estructura Organizacional
4. Usando la arquitectura organizacional para administrar el crecimiento

V. Hacia una mayor eficiencia y productividad

1. Entendiendo la eficiencia y productividad
2. Incentivos del desempeño
3. Nuevas tecnologías
4. Manejando el cambio
5. Costeo y Precios
6. Planes, presupuestos e Informes
7. Gestión del desempeño

FACILITADORES

A la fecha, el CIF OIT ha impartido el curso de **"Gestión de Instituciones Microfinancieras: Mejorando el desempeño institucional"** a más de 350 gerentes y mandos medios de diferentes países alrededor del mundo. La primera versión del Programa en Bolivia estará a cargo de Cheryl Frankiewicz.

INVERSION

La inversión para el curso de dos semanas es de \$US 800.-. Incluye material didáctico, certificado de participación CIF-OIT y CENTRO AFIN, almuerzos y dos refrigerios por día durante los 10 días de curso (de lunes a viernes).

REGISTRO

Las personas interesadas en participar deben llenar el formulario de registro adjunto y enviarlo físicamente, por correo electrónico o fax a la siguiente dirección:



Calle Macario Pinilla # 262 entre
Av. Arce y Av. 6 de Agosto - Sopocachi
Teléfono/Fax: 591-2-2432084
Correo electrónico:
centroafin@acelerate.com
La Paz - Bolivia



ESTRATIFICACION EN FUNCION DEL MONTO DESEMBOLSADO DE LA CARTERA, POR NUMERO DE CLIENTES AL 31/12/2007:

ESTADO	VIGENTES	VENCIDOS	EN EJECUCION	TOTAL	EN %	CASTIGADOS	CARTERA + CASTIGADOS
DE TODAS LAS ENTIDADES							
Mayores a \$US 100,000	448	2	5	455	0.12%	6	461
Entre \$US 50,000 y \$US100,000	913	0	5	918	0.24%	24	942
Entre \$US 20,000 y menores a \$US 50,000	5,018	20	46	5,084	1.32%	307	5,391
Entre \$US 10,000 y menores a \$US 20,000	12,354	44	53	12,451	3.24%	1,612	14,063
Entre \$US 5,000 y menores a \$US 10,000	37,955	210	301	38,466	10.02%	4,345	42,811
Entre \$US 2,000 y menores a 5,000	94,278	1,089	677	96,044	25.01%	12,063	108,107
Entre \$US 1,000 y menores a \$US 2,000	71,721	1,626	503	73,850	19.23%	14,284	88,134
Entre \$US 500 y menores a \$US 1,000	67,928	2,080	474	70,482	18.36%	14,562	85,044
Menores a \$US 500	83,520	2,434	281	86,235	22.46%	16,454	102,689
TOTAL	374,135	7,505	2,345	383,985	100.00%	63,657	447,642
BANCOSOL							
Mayores a \$US 100,000	16	0	0	16	0.02%	0	16
Entre \$US 50,000 y \$US100,000	104	0	0	104	0.13%	8	112
Entre \$US 20,000 y menores a \$US 50,000	683	2	3	688	0.84%	227	915
Entre \$US 10,000 y menores a \$US 20,000	2,759	2	7	2,768	3.37%	1,363	4,131
Entre \$US 5,000 y menores a \$US 10,000	13,277	24	133	13,434	16.37%	3,248	16,682
Entre \$US 2,000 y menores a 5,000	28,649	112	456	29,217	35.61%	6,858	36,075
Entre \$US 1,000 y menores a \$US 2,000	15,269	91	393	15,753	19.20%	6,074	21,827
Entre \$US 500 y menores a \$US 1,000	11,476	78	434	11,988	14.61%	4,579	16,567
Menores a \$US 500	7,783	51	249	8,083	9.85%	2,252	10,335
TOTAL	80,016	360	1,675	82,051	100.00%	24,609	106,660
BANCO LOS ANDES							
Mayores a \$US 100,000	281	2	4	287	0.30%	4	291
Entre \$US 50,000 y \$US100,000	268	0	4	272	0.29%	10	282
Entre \$US 20,000 y menores a \$US 50,000	1,395	9	17	1,421	1.51%	29	1,450
Entre \$US 10,000 y menores a \$US 20,000	2,760	24	9	2,793	2.96%	62	2,855
Entre \$US 5,000 y menores a \$US 10,000	7,234	68	43	7,345	7.79%	355	7,700
Entre \$US 2,000 y menores a 5,000	19,938	245	38	20,221	21.44%	1,275	21,496
Entre \$US 1,000 y menores a \$US 2,000	19,996	531	8	20,535	21.77%	1,876	22,411
Entre \$US 500 y menores a \$US 1,000	20,569	844	1	21,414	22.70%	3,321	24,735
Menores a \$US 500	19,107	931	0	20,038	21.24%	5,428	25,466
TOTAL	91,548	2,654	124	94,326	100.00%	12,360	106,686
FIE							
Mayores a \$US 100,000	80	0	1	81	0.10%	0	81
Entre \$US 50,000 y \$US100,000	199	0	0	199	0.25%	2	201
Entre \$US 20,000 y menores a \$US 50,000	858	1	2	861	1.08%	8	869
Entre \$US 10,000 y menores a \$US 20,000	2,367	2	10	2,379	2.99%	23	2,402
Entre \$US 5,000 y menores a \$US 10,000	5,828	44	22	5,894	7.41%	127	6,021
Entre \$US 2,000 y menores a 5,000	16,081	267	17	16,365	20.57%	820	17,185
Entre \$US 1,000 y menores a \$US 2,000	15,837	413	9	16,259	20.44%	1,275	17,534
Entre \$US 500 y menores a \$US 1,000	17,482	713	2	18,197	22.87%	1,608	19,805
Menores a \$US 500	18,515	803	0	19,318	24.28%	2,120	21,438
TOTAL	77,247	2,243	63	79,553	100.00%	5,983	85,536
PRODEM							
Mayores a \$US 100,000	51	0	0	51	0.06%	1	52
Entre \$US 50,000 y \$US100,000	221	0	1	222	0.26%	4	226
Entre \$US 20,000 y menores a \$US 50,000	1,412	3	1	1,416	1.65%	21	1,437
Entre \$US 10,000 y menores a \$US 20,000	2,799	11	6	2,816	3.29%	58	2,874
Entre \$US 5,000 y menores a \$US 10,000	6,957	49	26	7,032	8.22%	256	7,288
Entre \$US 2,000 y menores a 5,000	18,088	345	52	18,485	21.60%	1,523	20,008
Entre \$US 1,000 y menores a \$US 2,000	12,842	418	15	13,275	15.51%	2,445	15,720
Entre \$US 500 y menores a \$US 1,000	13,756	329	6	14,091	16.47%	2,380	16,471
Menores a \$US 500	27,637	551	2	28,190	32.94%	4,571	32,761
TOTAL	83,763	1,706	109	85,578	100.00%	11,259	96,837
ECO FUTURO							
Mayores a \$US 100,000	0	0	0	0	0.00%	0	0
Entre \$US 50,000 y \$US100,000	1	0	0	1	0.01%	0	1
Entre \$US 20,000 y menores a \$US 50,000	52	0	4	56	0.39%	4	60
Entre \$US 10,000 y menores a \$US 20,000	468	1	2	471	3.29%	23	494
Entre \$US 5,000 y menores a \$US 10,000	1,784	12	6	1,802	12.59%	73	1,875
Entre \$US 2,000 y menores a 5,000	5,364	99	18	5,481	38.30%	331	5,812
Entre \$US 1,000 y menores a \$US 2,000	3,637	142	11	3,790	26.49%	319	4,109
Entre \$US 500 y menores a \$US 1,000	1,879	93	2	1,974	13.80%	242	2,216
Menores a \$US 500	697	37	0	734	5.13%	88	822
TOTAL	13,882	384	43	14,309	100.00%	1,080	15,389

ESTADO	VIGENTES	VENCIDOS	EN EJECUCION	TOTAL	EN %	CASTIGADOS	CARTERA + CASTIGADOS
FORTALEZA							
Mayores a \$US 100,000	2	0	0	2	0.03%	0	2
Entre \$US 50,000 y \$US100,000	38	0	0	38	0.64%	0	38
Entre \$US 20,000 y menores a \$US 50,000	306	4	13	323	5.40%	5	328
Entre \$US 10,000 y menores a \$US 20,000	749	4	17	770	12.88%	6	776
Entre \$US 5,000 y menores a \$US 10,000	1,613	13	65	1,691	28.30%	41	1,732
Entre \$US 2,000 y menores a 5,000	2,063	11	82	2,156	36.08%	279	2,435
Entre \$US 1,000 y menores a \$US 2,000	674	4	19	697	11.66%	187	884
Entre \$US 500 y menores a \$US 1,000	259	1	5	265	4.43%	169	434
Menores a \$US 500	32	2	0	34	0.57%	77	111
TOTAL	5,736	39	201	5,976	100.00%	764	6,740
FASSIL							
Mayores a \$US 100,000	6	0	0	6	0.07%	0	6
Entre \$US 50,000 y \$US100,000	49	0	0	49	0.57%	0	49
Entre \$US 20,000 y menores a \$US 50,000	197	0	0	197	2.31%	7	204
Entre \$US 10,000 y menores a \$US 20,000	275	0	0	275	3.22%	69	344
Entre \$US 5,000 y menores a \$US 10,000	555	0	0	555	6.51%	223	778
Entre \$US 2,000 y menores a 5,000	1,741	1	0	1,742	20.42%	886	2,628
Entre \$US 1,000 y menores a \$US 2,000	1,590	9	0	1,599	18.74%	1,911	3,510
Entre \$US 500 y menores a \$US 1,000	1,494	17	0	1,511	17.71%	2,116	3,627
Menores a \$US 500	2,591	6	0	2,597	30.44%	1,391	3,988
TOTAL	8,498	33	0	8,531	100.00%	6,603	15,134
AGROCAPITAL							
Mayores a \$US 100,000	12	0	0	12	0.09%	1	13
Entre \$US 50,000 y \$US100,000	33	0	0	33	0.24%	0	33
Entre \$US 20,000 y menores a \$US 50,000	115	1	6	122	0.89%	6	128
Entre \$US 10,000 y menores a \$US 20,000	177	0	2	179	1.31%	8	187
Entre \$US 5,000 y menores a \$US 10,000	707	0	6	713	5.22%	22	735
Entre \$US 2,000 y menores a 5,000	2,354	9	14	2,377	17.40%	91	2,468
Entre \$US 1,000 y menores a \$US 2,000	1,876	18	48	1,942	14.22%	197	2,139
Entre \$US 500 y menores a \$US 1,000	1,013	5	24	1,042	7.63%	147	1,189
Menores a \$US 500	7,158	53	30	7,241	53.00%	527	7,768
TOTAL	13,445	86	130	13,661	100.00%	999	14,660

www.MICROFINANZASBOLIVIA.COM



Con más de 2 años en línea, cerramos diciembre 2007 con 9.072 visitas mensuales a la carátula del sitio, un record de 27.801 hits en un día de diciembre y más de 1.800 Usuarios Registrados.

Todo esto nos indica que estamos en camino de consolidarnos como el sitio de referencia de microfinanzas de Bolivia y de América Latina, gracias a su preferencia.

En un esfuerzo permanente por seguir mejorando hemos reestructurado el sitio y ahora ponemos a su disposición nuestros **nuevos servicios**:

- ◆ **Librería en Línea.-** Con opciones amigables para exponer la bibliografía microfinanciera.
- ◆ **Perfil de Usuario.-** Le permite modificar su información personal, descargar libros, administrar información de una entidad y acceder a otros privilegios en el sitio.
- ◆ **Requerimientos de Personal.-** Para que entidades bolivianas e internacionales publiquen sus necesidades de personal.
- ◆ **Nuevo despliegue de información financiera.-** Le facilita consultas y descargas.
- ◆ **Plataforma de Capacitación a Distancia.-** Brinda capacitación especializada para cualquier lugar del mundo con conexión a internet.
- ◆ **Información de Otras Entidades.-** Conexas al sistema microfinanciero boliviano y así transparentar el mercado.
- ◆ **Publicidad.-** Para dar a conocer el aporte que hace su entidad a las microfinanzas.

sitio web administrado por:

