

Boletín informativo

# ASOFIN

Información especializada en Microfinanzas

56

Depósito Legal N° 4-3-9-03 • Año N°5 • Con información al 31/07/2007

Impreso en Editora PRESENCIA

Publicación de ASOFIN Asociación de Entidades Financieras Especializadas en Micro Finanzas  
Av. Arce 2116 Edificio Santa Teresa Piso 14 Of. 14-A • Telf.: 591-2-2443235 • 2443231 Fax: 591-2-2444107  
La Paz - Bolivia • [asofin@asofinbolivia.com](mailto:asofin@asofinbolivia.com) • [contacto@asofinbolivia.com](mailto:contacto@asofinbolivia.com)  
[www.asofinbolivia.com](http://www.asofinbolivia.com)

  
**ASOFIN**  
Asociación de Entidades Financieras  
Especializadas en Microfinanzas



# ASOFIN

Asociación de Entidades Financieras Especializadas en Micro Finanzas

Secretario Ejecutivo ASOFIN: Fernando Prado Guachalla  
Editor Responsable: Katya Collao Grandi



• Presidente Ejecutivo:  
Jorge Noda M.  
• Of. Nacional:  
Nataliel Aguirre Nº 669  
• Telf: (591-4) 4501250  
• Fax: (591-4) 4501255  
agrocapi@agrocapi.org.bo  
• Casilla 5901  
Cochabamba - Bolivia



• Gerente General:  
Pablo Gonzalez  
• Av. Cristo Redentor Nº 3730  
entre 4º y 5º anillo Santa Cruz  
Telf: (591-3) 3412901  
Fax: (591-3) 3412719  
• Av. 16 de Julio Nº 1486A La Paz  
Telf: (591-2) 2313133  
Fax: (591-2) 2313147  
info@losandesprocredit.com.bo  
• Casilla 6503 Santa Cruz  
• www.losandesprocredit.com.bo



• Gerente General:  
Kurt Koenigsfest S.  
• Of. Nacional:  
Nicolás Acosta Nº 289  
• Telf: (591-2) 2484242 / 2486485  
• Fax: (591-2) 2486533  
info@bancosol.com.bo  
• Casilla 13176  
La Paz - Bolivia  
• www.bancosol.com.bo



• Gerente General:  
Rodolfo Medrano C.  
• Of. Nacional:  
Av. Hernando Siles esq.  
calle 14 Nº 6007, Obrajes  
• Telf: (591-2)2783259/2783107  
• Fax: (591-2)2783259/2783107  
contacto@ecofuturo.com.bo  
• Casilla 3092  
La Paz - Bolivia



• Gerente General a.i.:  
Patricia Suárez Barba  
• Oficina principal:  
Calle Bolívar Nº 281  
Santa Cruz de la Sierra  
• Teléf: (591-3) 337-3737  
• Fax: (591-3) 336-1717  
• www.fassil.com.bo



• Gerente General:  
Enrique Soruco V.  
• Of. Nacional:  
C. General González Nº 1272  
• Telf: (591-2) 2487004 / 2486752  
• Fax: (591-2) 2487004  
fiesa@ffpie.com.bo  
• Casilla 15032  
La Paz - Bolivia  
• www.ffpie.com.bo



• Vice-Pdte. Ejecutivo:  
Nelson Hinojosa J.  
• Of. Nacional:  
Av. Arce Nº 2799 esq. Cordero  
• Telf: (591-2) 2434142  
• Fax: (591-2) 2434142  
ffp-nal@grupofortaleza.com.bo  
La Paz - Bolivia  
www.grupofortaleza.com.bo



• Gerente General:  
Eduardo Bazoberry O.  
• Of. Nacional: Calle Belisario  
Salinas Nº 520 esq.  
Sanchez Lima  
• Telf: (591-2) 2419323  
• Fax: (591-2) 2418148  
• Casilla 13963  
La Paz - Bolivia  
• info@prodemffp.com.bo  
• www.prodemffp.com

# Editorial

## El Primer Millardo de ASOFIN

Han transcurrido ocho años desde que se fundó la Asociación de Entidades Financieras Especializadas en Microfinanzas (ASOFIN) y se constituyó como una asociación civil, gremial, sin fines de lucro, y de derecho privado. Hoy, ASOFIN integra a ocho entidades financieras, de las cuales dos son Bancos, cinco son Fondos Financieros Privados y una es una Fundación en proceso de transformación a Fondo Financiero Privado.

Qué importante es afirmar que en estos ocho años nos fortalecimos y alcanzamos la madurez institucional, en cada una de nuestras entidades asociadas, y en nuestra asociación gremial.

Qué importante es decir, con mucho orgullo, que la suma del tamaño de nuestros asociados ha superado el Primer Millardo de Dólares Estadounidenses al cierre del primer semestre del 2007, cuando nos situamos con USD 1.019 Millones (Un mil diecinueve millones de dólares estadounidenses) en el total de Activos y Contingentes.

Qué importante es aseverar que en estos años, más que una relación de institución - cliente, hemos aprendido a acompañar cada una de las etapas de crecimiento de nuestros microempresarios. Que no solo hemos otorgado un crédito, sino que, hemos capacitado, asesorado y ayudado a crecer en las actividades microempresariales y a mejorar la calidad de vida de cada uno de nuestro microempresarios y sus familias.

Qué importante es afirmar hoy, que nuestros clientes son algo más que eso, son nuestros Amigos y Socios, y que gracias a su lealtad, hoy somos actores fundamentales del sistema financiero boliviano. Que actuamos con tecnología moderna en microfinanzas, y que la transparencia es primordial en nuestras operaciones.

El Primer Millardo de ASOFIN, significa mucho más que una cifra o un tamaño alcanzado, significa que el objetivo para el que fueron creadas nuestras entidades asociadas se ha logrado, beneficiando a cientos de miles de personas que han podido integrarse al sistema financiero, como ahorristas, prestatarios, o usuarios de nuestros productos y servicios.



El proceso de bancarización llevado a cabo por los asociados de ASOFIN, alcanza a los nueve Departamentos de Bolivia, a través de 285 oficinas urbanas y rurales, que atienden a 395.015 prestatarios y 793.107 cuenta ahorristas y depositantes.

Este proceso de bancarización es la incorporación de personas pertenecientes a sectores marginados, grandes mayorías que antes no podían ser atendidas por el sistema financiero, porque solicitaban operaciones muy pequeñas, no podían demostrar sus ingresos o no tenían las garantías suficientes para ser sujetos prestatarios; o simplemente porque no se confiaba en el tipo de actividad que desarrollaban, o porque no se creía en ellos.

Estamos convencidos que este Primer Millardo de ASOFIN, sólo es un peldaño que hemos alcanzado, que debemos seguir fortaleciendo y mejorando nuestra oferta de productos y servicios; que existen nuevos desafíos y compromisos por parte de nuestros asociados para seguir apoyando las actividades y emprendimientos productivos, comerciales y de servicios de nuestros microempresarios.

Sabemos que Bolivia nos necesita y es por eso que nos comprometemos a continuar fortaleciéndonos para seguir sirviendo e incorporando a las grandes mayorías del segmento de microempresarios bolivianos.

Ricardo Mertens Olmos  
Presidente del Directorio de Fasil FFP S.A.



## Seminario Taller Internacional La experiencia Latinoamericana en la masificación del microseguro

07 y 08 de septiembre de 2007, Santa Cruz Bolivia

## Curso Internacional: Capacitación en desarrollo y diseño de Productos de Microseguros

Del 10 al 13 de septiembre de 2007, Santa Cruz Bolivia

Informes y Reservas: [microseguros@centroafin.org](mailto:microseguros@centroafin.org)  
/ Telf. (591-2) 2432084, 2430085

Patrocinadores



Iniciativa impulsada en el marco del Programa de Promoción de Microseguros para Microempresarios (PPMM)



# BALANCES GENERALES AL 31/07/2007 Y ESTADOS DE RESULTADOS DEL 01/01/2007 AL 31/07/2007 (Expresado en miles de \$US)

T/C 7,77

CUENTAS / ENTIDAD:	BANCOSOL	BANCO LOS ANDES	FIE	PRODEM	ECO FUTURO	FORTALEZA	FASSIL	AGRO CAPITAL	TOTAL ASOFIN	BANCOS (1)
<b>ACTIVO</b>	<b>245,051</b>	<b>278,271</b>	<b>163,804</b>	<b>212,914</b>	<b>35,299</b>	<b>47,991</b>	<b>23,157</b>	<b>24,983</b>	<b>1,031,470</b>	<b>4,437,871</b>
Disponibilidades	12,028	8,356	16,327	25,003	1,992	2,633	2,287	1,374	70,000	467,676
Inversiones Temporarias	36,796	31,017	18,016	19,796	4,737	6,246	3,401	574	120,582	1,171,921
Cartera	184,662	225,751	123,194	155,238	27,077	33,486	16,274	18,589	784,271	2,398,856
Cartera bruta	187,166	227,213	126,632	155,311	27,701	34,226	16,292	18,773	793,314	2,580,191
Cartera vigente	183,643	221,322	124,225	151,548	26,065	32,416	15,987	17,843	773,050	2,004,021
Cartera vencida	353	2,358	1,126	1,336	261	187	9	148	5,777	10,154
Cartera en ejecucion	2,311	983	462	216	248	798	15	240	5,273	83,752
Cartera reprogramada o restructurada vigente	780	2,367	716	1,995	969	589	270	412	8,098	356,498
Cartera reprogramada o restructurada vencida	4	101	62	189	85	9	2	26	478	24,311
Cartera reprogramada o restructurada en ejecucion	75	81	41	26	74	227	10	103	638	101,455
Productos devengados por cobrar cartera	2,348	2,765	1,419	2,400	366	503	235	323	10,359	22,798
(Prevision para cartera incobrable)	-4,852	-4,227	-4,856	-2,473	-990	-1,243	-253	-508	-19,402	-204,133
Otras cuentas por cobrar	2,731	2,864	1,007	4,439	106	355	168	275	11,945	25,351
Bienes realizables	331	28	0	13	51	38	63	58	583	32,049
Inversiones permanentes	590	59	2,563	175	829	2,889	164	2,639	9,907	208,752
Bienes de uso	7,159	8,542	2,460	7,192	450	2,222	779	1,387	30,190	114,403
Otros activos	754	1,656	236	1,058	57	122	21	87	3,991	18,862
<b>PASIVO</b>	<b>225,636</b>	<b>255,480</b>	<b>148,964</b>	<b>197,342</b>	<b>31,837</b>	<b>43,113</b>	<b>20,657</b>	<b>13,674</b>	<b>936,704</b>	<b>4,031,981</b>
Obligaciones con el publico	174,350	184,938	84,314	135,787	25,380	32,858	18,052	0	655,680	3,507,387
A la vista	2,194	118	89	1,904	1	410	0	0	4,717	1,044,052
Por cuentas de ahorro	55,066	32,354	35,041	45,819	6,611	7,384	7,079	0	189,354	991,631
A plazo	112,133	93,423	47,869	85,338	17,860	23,679	10,027	0	390,328	1,122,511
Restringidas	587	6,318	440	240	596	940	804	0	9,925	130,607
A plazo, con anotación en cuenta	0	47,814	0	832	0	0	0	0	48,646	180,656
Cargos devengados por pagar	4,371	4,911	875	1,653	312	446	141	0	12,710	37,931
Obligaciones con instituciones fiscales	133	99	1,729	636	0	13	0	0	2,611	10,600
Obligaciones con bancos y entidades de financiamiento	38,788	61,887	56,119	49,657	5,611	8,985	1,706	12,343	235,096	332,971
Otras cuentas por pagar	5,844	4,872	4,822	4,276	665	704	856	577	22,614	98,384
Previsiones	6,521	3,684	1,980	3,786	173	53	43	755	16,994	35,140
Para activos contingentes	11	12	0	17	0	16	0	0	56	4,806
Previsiones voluntarias	6,510	3,672	1,980	3,713	173	37	41	755	16,880	28,087
Previsión para deshaucio y otras provisiones	0	0	0	56	0	0	2	0	58	2,247
Titulos de deuda en circulación	0	0	0	0	0	0	0	0	0	0
Obligaciones subordinadas	0	0	0	3,201	8	500	0	0	3,708	47,499
<b>PATRIMONIO</b>	<b>19,414</b>	<b>22,791</b>	<b>14,841</b>	<b>15,572</b>	<b>3,462</b>	<b>4,878</b>	<b>2,500</b>	<b>11,309</b>	<b>94,766</b>	<b>405,890</b>
Capital social	14,529	19,905	11,286	10,583	3,019	2,994	2,728	4,827	69,872	289,695
Aportes no capitalizados	166	427	141	3,125	114	1,535	0	777	6,286	16,011
Reservas	1,888	1,003	1,864	391	-22	-56	-32	3,188	8,224	67,563
Resultados acumulados	2,831	1,455	1,550	1,472	351	406	-197	2,516	10,384	32,621
prueba	0	0	0	0	0	0	0	0	0	0
<b>CUENTAS CONTINGENTES</b>	<b>1,145</b>	<b>1,873</b>	<b>0</b>	<b>2,470</b>	<b>0</b>	<b>4,708</b>	<b>69</b>	<b>0</b>	<b>10,266</b>	<b>541,964</b>
<b>ESTADO DE RESULTADOS</b>										
+ Ingresos financieros	21,804	22,785	13,800	18,031	3,470	3,276	1,804	2,566	87,535	175,528
- Gastos financieros	-6,083	-7,642	-3,938	-5,364	-1,012	-1,160	-645	-611	-26,456	-62,886
<b>RESULTADO FINANCIERO BRUTO</b>	<b>15,721</b>	<b>15,143</b>	<b>9,862</b>	<b>12,666</b>	<b>2,458</b>	<b>2,116</b>	<b>1,159</b>	<b>1,955</b>	<b>61,079</b>	<b>112,642</b>
+ Otros ingresos operativos	2,827	2,474	1,953	4,200	383	668	439	159	13,103	77,216
- Otros gastos operativos	-715	-683	-47	-324	-54	-148	-63	-34	-2,066	-37,918
<b>RESULTADO DE OPERACIÓN BRUTO</b>	<b>17,833</b>	<b>16,934</b>	<b>11,768</b>	<b>16,543</b>	<b>2,787</b>	<b>2,636</b>	<b>1,535</b>	<b>2,081</b>	<b>72,116</b>	<b>151,940</b>
+ Recuperación de activos financieros	847	1,439	288	917	89	71	648	244	4,544	17,494
- Cargos por incobrabilidad	-3,530	-2,458	-1,850	-3,505	-444	-277	-570	-466	-13,099	-38,585
<b>RESULTADO FINANCIERO DESPUES DE INCOBRABLES</b>	<b>15,150</b>	<b>15,915</b>	<b>10,206</b>	<b>13,954</b>	<b>2,432</b>	<b>2,430</b>	<b>1,613</b>	<b>1,859</b>	<b>63,560</b>	<b>130,849</b>
- Gastos de administración	-12,009	-13,201	-8,393	-12,500	-2,090	-2,075	-1,442	-1,486	-53,196	-98,806
<b>RESULTADO DE OPERACIÓN NETO NETO</b>	<b>3,141</b>	<b>2,714</b>	<b>1,814</b>	<b>1,454</b>	<b>342</b>	<b>354</b>	<b>171</b>	<b>373</b>	<b>10,364</b>	<b>32,043</b>
+/- Ajuste por inflación	47	-854	66	29	13	48	34	13	-603	6,543
<b>RESULTADO DESPUES DE AJUSTE POR INFLACION</b>	<b>3,189</b>	<b>1,860</b>	<b>1,880</b>	<b>1,484</b>	<b>356</b>	<b>402</b>	<b>204</b>	<b>385</b>	<b>9,761</b>	<b>38,586</b>
+/- Resultado extraordinario	0	72	0	0	0	0	0	-72	1	398
<b>RESULTADO ANTES DE AJUSTES DE EJERCICIOS ANTERIORES</b>	<b>3,189</b>	<b>1,932</b>	<b>1,880</b>	<b>1,484</b>	<b>356</b>	<b>402</b>	<b>204</b>	<b>314</b>	<b>9,761</b>	<b>38,984</b>
+/- Resultado de ejercicios anteriores	0	0	0	-11	-5	3	3	0	-10	401
<b>RESULTADO ANTES DE IMPUESTOS</b>	<b>3,189</b>	<b>1,932</b>	<b>1,880</b>	<b>1,472</b>	<b>351</b>	<b>406</b>	<b>207</b>	<b>314</b>	<b>9,751</b>	<b>39,385</b>
- IUE	-358	-477	-331	0	0	0	0	-1	-1,168	-1,622
<b>RESULTADO NETO DE LA GESTION</b>	<b>2,831</b>	<b>1,455</b>	<b>1,550</b>	<b>1,472</b>	<b>351</b>	<b>406</b>	<b>207</b>	<b>312</b>	<b>8,584</b>	<b>37,762</b>

(1) Excepto BANCOSOL Y BANCO LOS ANDES PROCREDIT





# INDICADORES AL 31/07/2007

ENTIDADES	BANCOSOL	BANCO LOS ANDES	FIE	PRODEM	ECO FUTURO	FORTALEZA	FASSIL	AGRO CAPITAL	TOTAL ASOFIN	BANCOS (1)
<b>ESTRUCTURA DE ACTIVOS</b>	<b>100.00%</b>	<b>100.00%</b>	<b>100.00%</b>	<b>100.00%</b>	<b>100.00%</b>	<b>100.00%</b>	<b>100.00%</b>	<b>100.00%</b>	<b>100.00%</b>	<b>100.00%</b>
(Disponibilidades + Inversiones temporarias) / Total activo	19.92%	14.15%	20.97%	21.04%	19.06%	18.50%	24.56%	7.80%	18.48%	36.95%
Cartera / Total activo	75.36%	81.13%	75.21%	72.91%	76.71%	69.78%	70.28%	74.40%	76.03%	54.05%
Otras cuentas por cobrar / Total activo	1.11%	1.03%	0.61%	2.09%	0.30%	0.74%	0.73%	1.10%	1.16%	0.57%
Bienes realizables/ Total activo	0.14%	0.01%	0.00%	0.01%	0.14%	0.08%	0.27%	0.23%	0.06%	0.72%
Inversiones permanentes / Total activo	0.24%	0.02%	1.56%	0.08%	2.35%	6.02%	0.71%	10.56%	0.96%	4.70%
Bienes de uso / Total activo	2.92%	3.07%	1.50%	3.38%	1.27%	4.63%	3.36%	5.55%	2.93%	2.58%
Otros activos / Total activo	0.31%	0.59%	0.14%	0.50%	0.16%	0.25%	0.09%	0.35%	0.39%	0.43%
<b>RESULTADOS INGRESOS Y GASTOS (anualizados)</b>										
Resultado neto / (Activo + contingente) promedio - ROA	2.06%	0.94%	1.84%	1.26%	1.81%	1.37%	1.69%	2.20%	1.51%	1.37%
Resultado neto / Activo promedio	2.07%	0.95%	1.84%	1.28%	1.81%	1.52%	1.70%	2.20%	1.53%	1.53%
Resultado neto / Patrimonio promedio - ROE	24.90%	10.62%	18.74%	16.91%	17.78%	14.96%	15.00%	4.81%	15.72%	16.37%
Ingresos financieros / (Activo + contingente) promedio	15.90%	14.78%	16.34%	15.45%	17.89%	11.03%	14.75%	18.07%	15.41%	6.35%
Ingresos financieros / Cartera bruta promedio	21.44%	19.04%	20.97%	21.64%	23.30%	17.18%	21.85%	23.91%	20.67%	12.21%
Ingresos por cartera / Cartera bruta promedio (6)	20.19%	18.21%	20.24%	20.83%	22.39%	15.39%	20.65%	23.13%	19.71%	8.78%
Gasto neto por incobrabilidad / Cartera bruta promedio	2.64%	0.85%	2.37%	3.11%	2.38%	1.08%	-0.95%	2.07%	2.02%	1.47%
Otros ingresos operativos / Cartera bruta promedio	2.78%	2.07%	2.97%	5.04%	2.57%	3.50%	5.31%	1.49%	3.09%	5.37%
Gastos financieros / Pasivos con costo promedio (4)	5.15%	5.68%	5.48%	5.26%	5.96%	4.92%	6.22%	8.72%	5.46%	2.92%
Gastos de captaciones / Captaciones promedio (7)	4.73%	5.29%	4.11%	4.21%	5.41%	5.13%	6.39%	N/A	4.80%	3.76%
<b>GASTOS ADMINISTRATIVOS (anualizados)</b>										
Gastos de administración / Cartera bruta promedio	11.81%	11.03%	12.75%	15.00%	14.03%	10.89%	17.47%	13.85%	12.56%	6.87%
Gastos de administración / (Activo +Contingente) promedio	8.76%	8.56%	9.94%	10.71%	10.78%	6.99%	11.79%	10.46%	9.37%	3.57%
Gastos de administración / Total gastos	53.02%	52.15%	57.91%	57.70%	58.28%	57.46%	53.68%	57.48%	55.08%	42.36%
Gastos de personal / Total gastos de administración	54.64%	53.94%	58.70%	48.30%	53.92%	53.91%	59.01%	51.09%	53.58%	40.46%
Depreciación y amortizaciones / Total gastos de administración	6.12%	6.68%	3.08%	8.17%	4.38%	7.16%	3.50%	9.12%	6.25%	7.35%
Otros gastos administración / Total gastos de administración	39.25%	39.38%	38.22%	43.52%	41.70%	38.93%	37.49%	39.79%	40.17%	52.19%
Gastos administrativos/(Ing.financieros+Otros ing.operativos(541,542 y 545))	49.09%	53.49%	53.45%	56.54%	54.30%	60.04%	65.34%	55.19%	53.65%	192.61%
<b>CALIDAD DE LA CARTERA DE CREDITOS</b>										
Cartera vigente / Cartera bruta	98.53%	98.42%	98.66%	98.86%	97.59%	96.43%	99.78%	97.24%	98.46%	91.49%
Cartera vencida / Cartera bruta	0.19%	1.08%	0.94%	0.98%	1.25%	0.57%	0.06%	0.93%	0.79%	1.34%
Cartera en ejecución / Cartera bruta	1.27%	0.47%	0.40%	0.16%	1.16%	3.00%	0.15%	1.83%	0.74%	7.18%
Productos devengados por cobrar cartera/ Cartera bruta	1.25%	1.22%	1.12%	1.55%	1.32%	1.47%	1.44%	1.72%	1.31%	0.88%
Cartera en mora según balance / Cartera bruta	1.47%	1.55%	1.34%	1.14%	2.41%	3.57%	0.22%	2.76%	1.53%	8.51%
(Cartera en mora + Bienes realizables) / Cartera bruta	1.64%	1.56%	1.34%	1.15%	2.59%	3.68%	0.60%	3.07%	1.61%	9.76%
Cartera+contingente con calificaciónA / (Cartera bruta+Contingente)	97.41%	94.83%	98.06%	97.47%	95.45%	93.21%	99.20%	92.87%	96.45%	82.61%
Cartera+contingente con calificaciónB / (Cartera bruta+Contingente)	0.49%	2.65%	0.39%	1.16%	2.16%	3.10%	0.58%	2.62%	1.46%	3.76%
Cartera+contingente con calificaciónC / (Cartera bruta+Contingente)	0.00%	0.55%	0.00%	0.00%	0.00%	0.47%	0.00%	1.46%	0.22%	1.51%
Cartera+contingente con calificaciónD / (Cartera bruta+Contingente)	0.55%	0.30%	0.15%	0.44%	0.50%	0.38%	0.04%	0.39%	0.37%	1.09%
Cartera+contingente con calificaciónE / (Cartera bruta+Contingente)	0.00%	0.31%	0.00%	0.00%	0.00%	0.20%	0.00%	0.31%	0.11%	0.91%
Cartera+contingente con calificaciónF / (Cartera bruta+Contingente)	0.21%	0.52%	0.06%	0.17%	0.27%	0.72%	0.03%	1.35%	0.32%	4.60%
Cartera+contingente con calificaciónG / (Cartera bruta+Contingente)	0.00%	0.00%	0.00%	0.00%	0.00%	0.31%	0.00%	0.00%	0.02%	2.09%
Cartera+contingente con calificaciónH / (Cartera bruta+Contingente)	1.35%	0.83%	1.34%	0.77%	1.62%	1.61%	0.15%	1.01%	1.07%	3.43%
Cartera reprogramada / Cartera bruta	0.46%	1.12%	0.65%	1.42%	4.07%	2.41%	1.73%	2.88%	1.16%	18.69%
Cartera reprogramada en mora / Cartera reprogramada	9.27%	7.16%	12.57%	9.75%	14.05%	28.59%	4.33%	23.89%	12.11%	26.08%
N° de clientes en mora / Total clientes de crédito	2.18%	3.76%	4.08%	2.44%	3.93%	5.50%	0.35%	2.64%	3.03%	S/D
N° clientes reprogramados / Total clientes de crédito	0.25%	0.39%	0.45%	1.08%	5.43%	2.01%	1.37%	0.93%	0.80%	S/D
<b>SOLVENCIA</b>										
Previsión constituida (2) / Cartera en mora según balance	414.67%	224.53%	404.34%	350.92%	174.39%	106.11%	832.87%	243.78%	298.69%	107.90%
Previsión constituida (2) / Cartera D, E, F, G y H	287.64%	175.96%	349.02%	286.07%	175.96%	103.55%	823.72%	220.24%	240.68%	62.70%
Previsión constituida (2) / Previsión requerida según entidad	262.66%	188.70%	159.18%	250.81%	168.05%	123.34%	203.26%	248.61%	205.48%	S/D
Previsión constituida (2) / Patrimonio	58.58%	34.72%	46.06%	39.84%	33.59%	26.57%	11.74%	11.16%	38.35%	58.40%
Previsión constituida (2) / Cartera bruta	6.08%	3.48%	5.40%	3.99%	4.20%	3.79%	1.80%	6.73%	4.58%	9.19%
Patrimonio / Total activo	7.92%	8.19%	9.06%	7.31%	9.81%	10.16%	10.79%	45.27%	9.19%	9.15%
Coefficiente de adecuación patrimonial	10.98%	10.44%	11.56%	11.18%	11.52%	11.49%	13.39%	38.32%	S/D	S/D
Cartera en mora neta(3) / Patrimonio	-44.46%	-19.25%	-34.67%	-28.48%	-14.33%	-1.53%	-10.33%	-6.58%	-25.51%	-4.28%
Previsión constituida (2) / Cartera bruta	6.08%	3.48%	5.40%	3.99%	4.20%	3.79%	1.80%	6.73%	4.58%	9.19%
Bienes realizables / Patrimonio	1.71%	0.12%	0.00%	0.08%	1.46%	0.79%	2.52%	0.52%	0.61%	7.90%
<b>LIQUIDEZ</b>										
Disponibilidades/ Obligaciones con el público	6.90%	4.52%	19.37%	18.41%	7.85%	8.01%	12.67%	N/A	10.68%	13.33%
(Disponibilidades + Inversiones temporarias) / Obligaciones con el público	28.00%	21.29%	40.73%	32.99%	26.51%	27.02%	31.51%	N/A	29.07%	46.75%
(Disponibilidades +Inversiones temporarias) / Pasivo	21.64%	15.41%	23.06%	22.70%	21.14%	20.59%	27.53%	14.25%	20.35%	40.66%
(Disponibilidades+Inversiones temporarias) / Pasivo con el público a la vista y en caja de ahorros	85.27%	121.25%	97.76%	93.87%	101.77%	113.92%	80.34%	N/A	98.20%	80.54%
<b>OTROS DATOS</b>										
Saldo de cuentas castigadas (5) ( en miles de \$US)	15,190	8,935	2,543	6,259	980	1,172	1,322	1,456	37,857	S/D
Monto de cuentas castigadas el 2007 (5) (en miles de \$US)	2,699	-79	23	1,093	128	33	46	14	3,957	S/D
Monto de cuentas castigadas el 2006 (5) (en miles de \$US)	-828	1,037	214	606	191	121	-172	70	1,239	32,411
Monto de cuentas castigadas el 2005 (5) (en miles de \$US)	442	1,579	433	732	99	-31	-231	257	3,280	37,252
Monto de cuentas castigadas el 2004 (5) (en miles de \$US)	1,227	683	209	753	237	40	395	341	3,489	35,767
Número de oficinas urbanas	42	33	47	35	15	9	6	4	191	S/D
Número de oficinas rurales	6	6	13	57	0	2	2	8	94	S/D
Número de empleados	963	1,283	957	1,330	215	188	189	130	5,255	S/D

(1) Excepto BANCOSOL y BANCO LOS ANDES PROCREDIT

(2) Previsión de cartera y contingente + previsión genérica voluntaria

(3)Cartera en mora s/balance - Prev.constituida (en miles de\$US) -8,631 -4,388 -5,145 -4,436 -496 -75 -258 -745 -24,173 -17,354

(4) Obligaciones con el público + Obligaciones con bancos y entidades financieras + Obligaciones subordinadas

(5) De la cartera de créditos

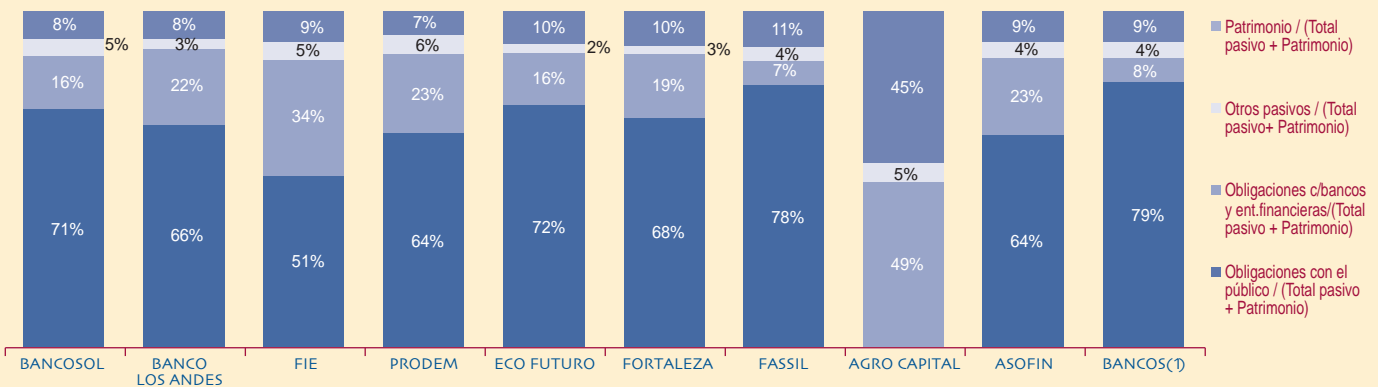
(6) y (7) Representan la tasa de interes activa y pasiva promedio, respectivamente

Mora según balance = cartera vencida + cartera en ejecución

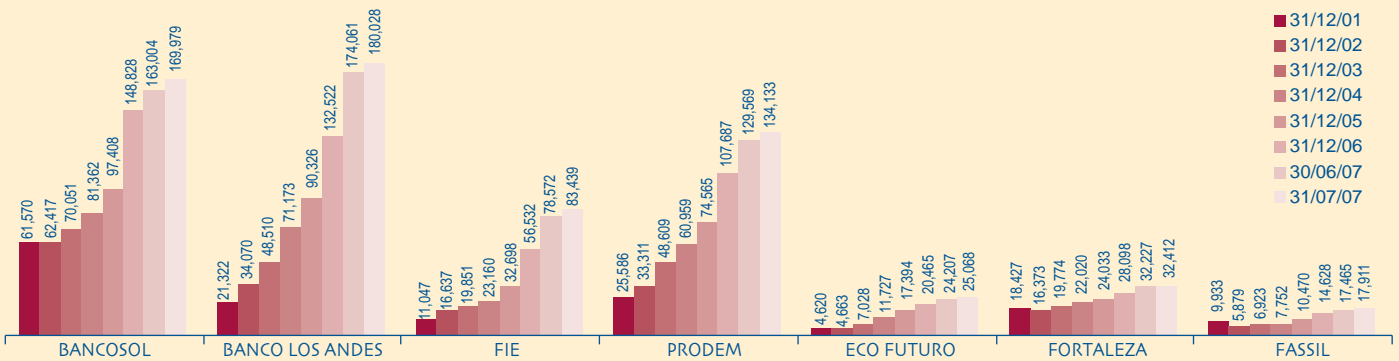
S/D Sin datos

N/A No Aplica

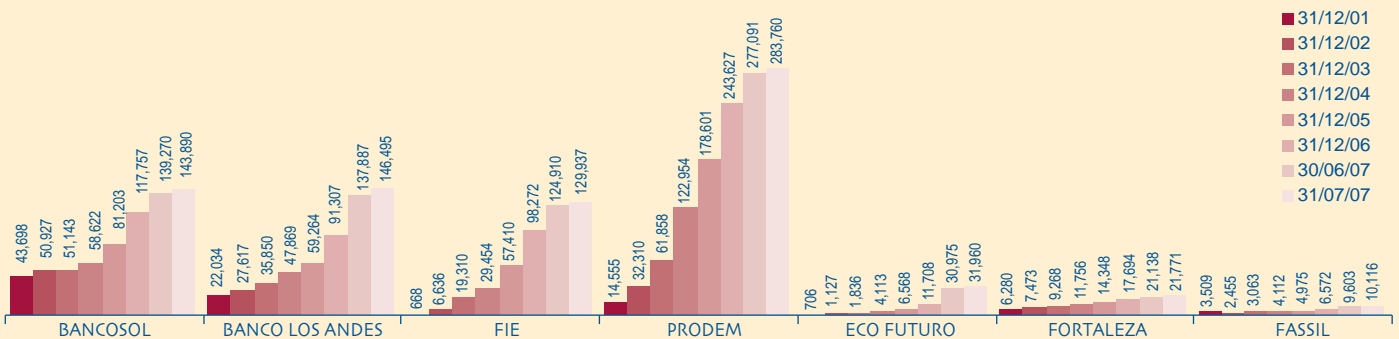
## Estructura de financiamiento al 31/07/2007 (En%):



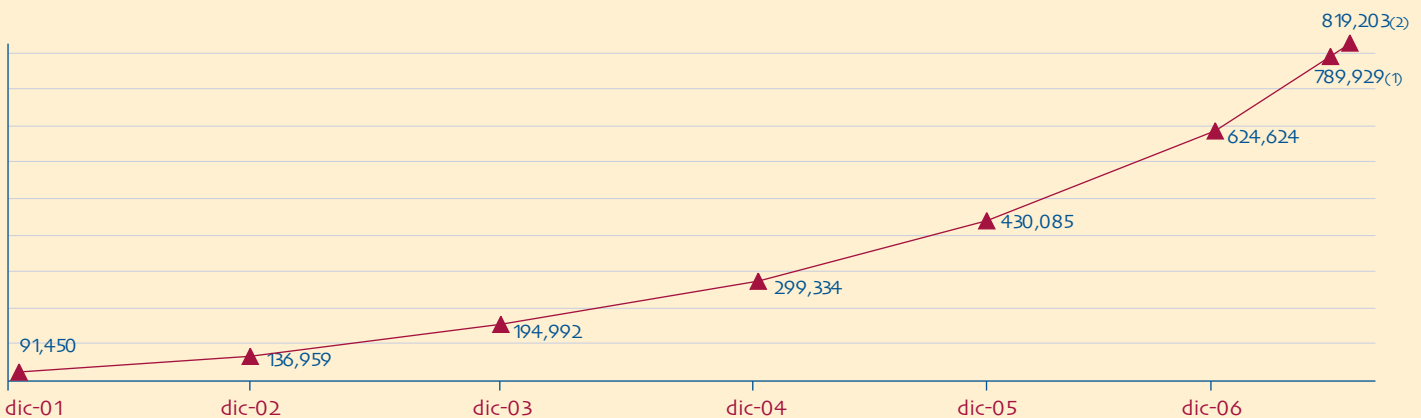
## CAPTACIONES DEL PUBLICO (en miles de \$US) (no considera los cargos financieros por pagar)



## EVOLUCION DEL NUMERO DE CAJAS DE AHORRO:



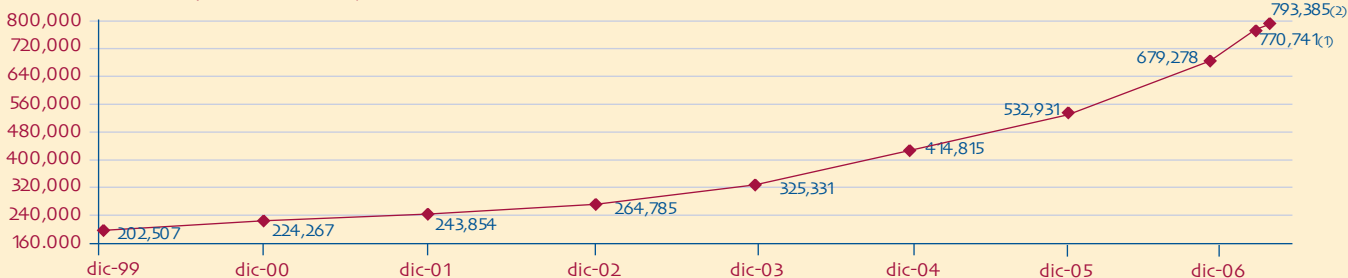
## Número de Clientes con Depósitos en las Entidades de ASOFIN (Cuentas de ahorro y DPF)



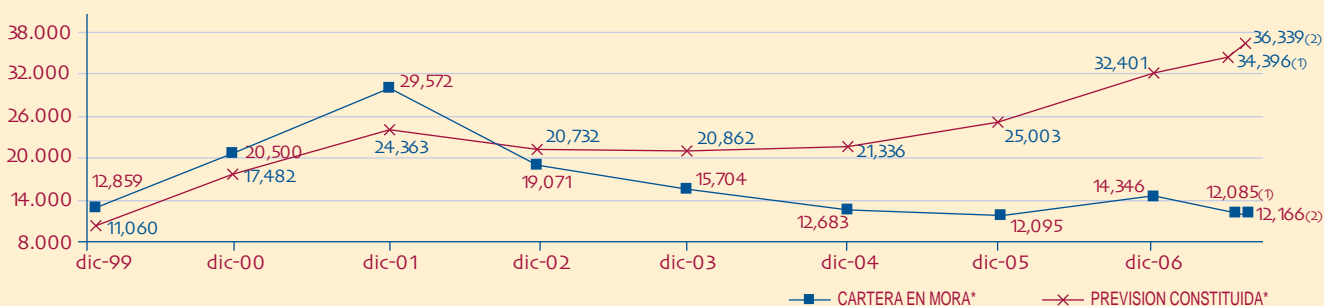
(1) Excepto BANCOSOL y BANCO LOS ANDES PROCREDIT  
(1) Junio/07 (2) Julio/07

## EVOLUCION CONSOLIDADA DE LA CARTERA DE CREDITOS DE LOS ASOCIADOS A ASOFIN

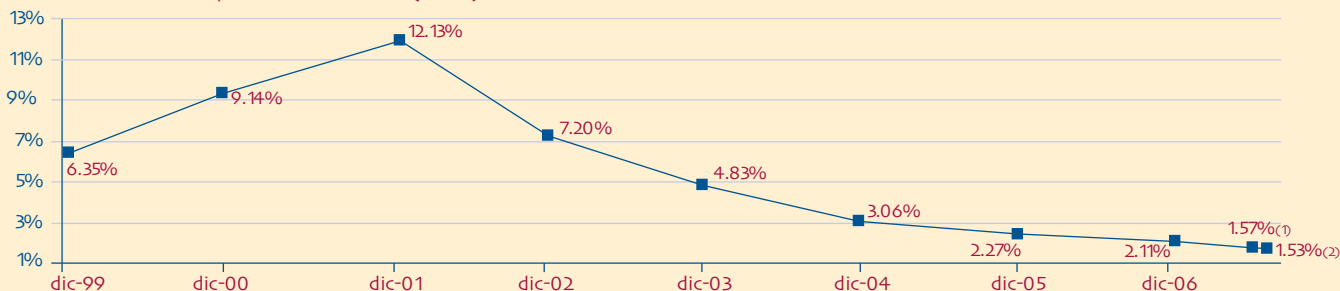
CARTERA BRUTA (en miles de \$US)



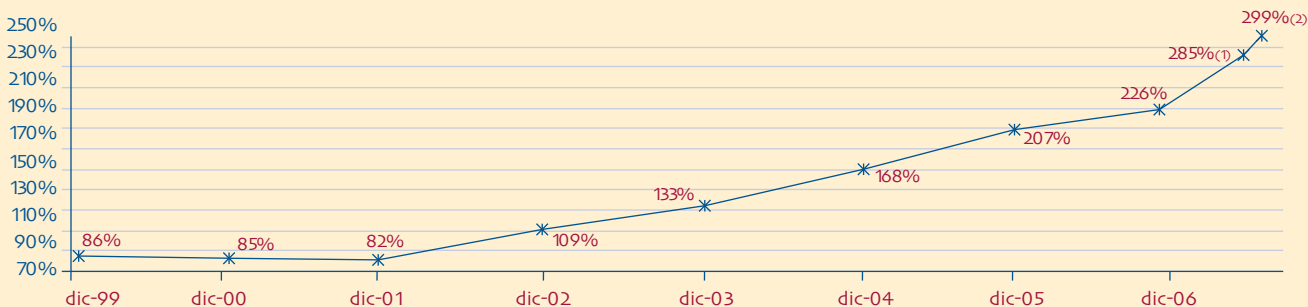
CARTERA EN MORA Y PREVISION CONSTITUIDA (en miles de \$US)



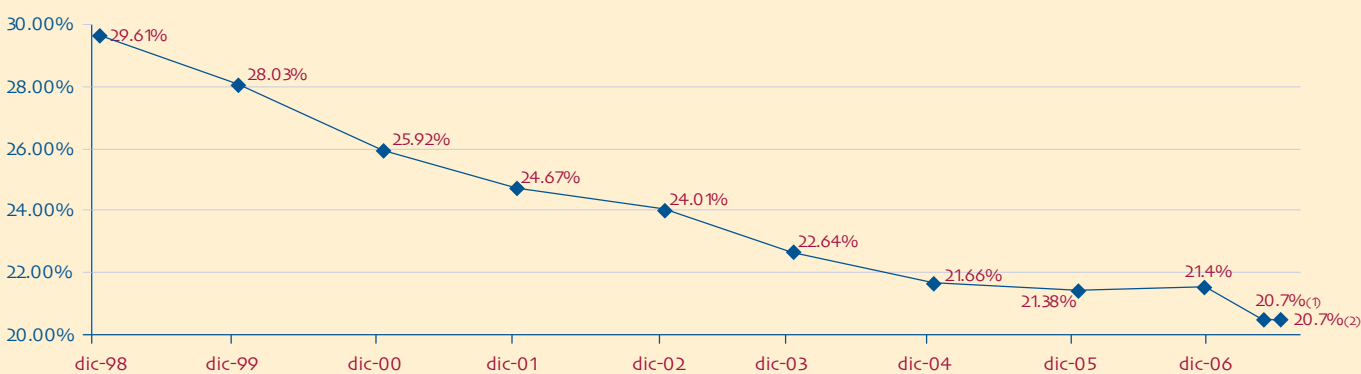
CARTERA EN MORA/CARTERA BRUTA (en %)



PREVISION CONSTITUIDA / CARTERA EN MORA (en %)



INGRESOS FINANCIEROS / CARTERA BRUTA PROMEDIO

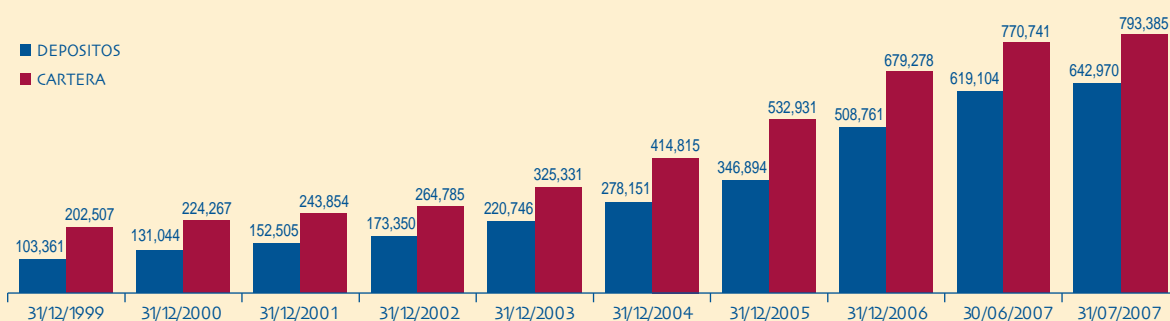


NOTA: Por aplicación de la norma, a partir de dic/2002 en la cartera en mora, se excluyen las operaciones con retrasos hasta 30 días. Todos los datos de esta página corresponden a los actuales asociados de ASOFIN.

(1) Junio/07 (2) Julio/07

El siguiente gráfico muestra que, tanto la cartera de créditos como las captaciones del público han seguido creciendo en estos primeros siete meses del 2007. La cartera de créditos casi ha llegado a los 800 millones de dólares, habiéndose incrementado en este periodo en 114 millones de dólares, lo que equivale a un crecimiento del 16.8%. Por su parte, los depósitos del público llegaron casi a los 643 millones, un crecimiento de 134.2 millones de dólares en este primer semestre, lo que equivale a un 26.38%.

En el siguiente cuadro también se puede ver que, cada vez más, se financia un porcentaje mayor de la cartera con depósitos del público, Al 31 de diciembre de 1999 los depósitos representaban tan sólo un 51.04% y a julio/07 éstos ya representan un 81.04%.



Por otro lado, a julio del año 2007, el comportamiento de la cartera registró una mejora, al haberse disminuido la tasa de morosidad promedio en 0.58 puntos porcentuales respecto a diciembre/06, pasando de 2.11% a 1.54%, porcentaje que se lo puede considerar como el más bajo de la última década para las entidades de ASOFIN. Consecuentemente, la cobertura de previsión sobre la cartera en mora aumentó en 34 puntos porcentuales, pasando de 226% a 299%.

Como se muestra en la página anterior, la tasa de interés activa -calculada como el coeficiente entre ingresos financieros respecto a la cartera bruta promedio-, sigue mostrando una tendencia decreciente, registrando a julio/2007 un 20.7%.

En el siguiente cuadro se registra el número de empleados y oficinas con las que cuentan las entidades afiliadas y la variación a julio/2007, que muestra que, pese a la reestructuración que hubo en FASSIL, en lo que va del año se han generado 502 empleos adicionales y 14 oficinas más.

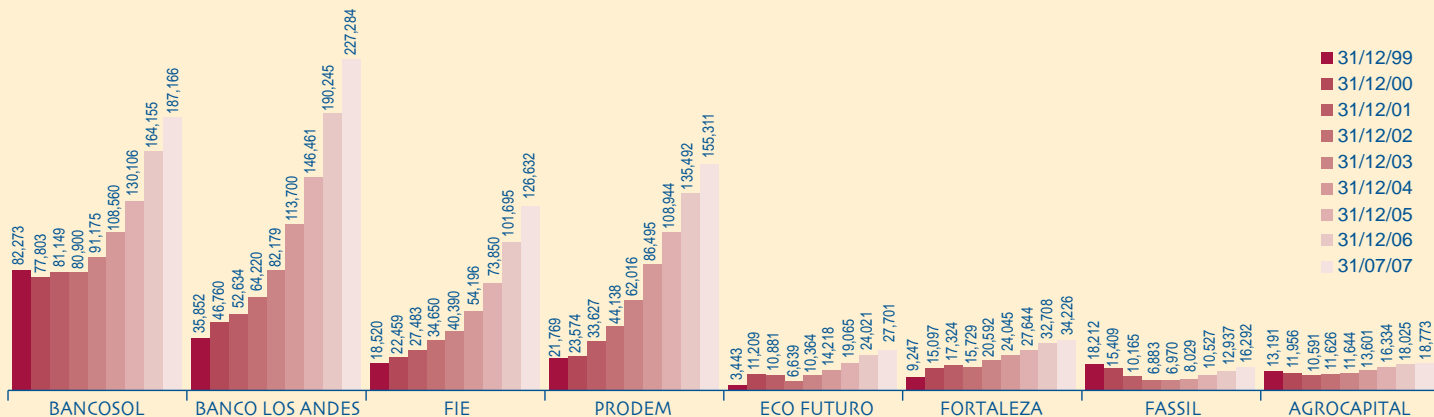
	NUMERO DE EMPLEADOS			AFICINAS AGENCIAS Y SUCURSALES		
	31/12/2006	31/07/2007	VARIACIONES	31/12/2006	31/07/2007	VARIACIONES
BANCOSOL	891	963	72	48	48	0
BANCO LOS ANDES	1,183	1,283	100	38	39	1
FIE	802	957	155	54	60	6
PRODEM	1,167	1,330	163	90	92	2
ECO FUTURO	183	215	32	13	15	2
FORTALEZA	181	188	7	10	11	1
FASSIL	238	189	-49	7	8	1
AGROCAPITAL	108	130	22	11	12	1
<b>TOTAL</b>	<b>4,753</b>	<b>5,255</b>	<b>502</b>	<b>271</b>	<b>285</b>	<b>14</b>



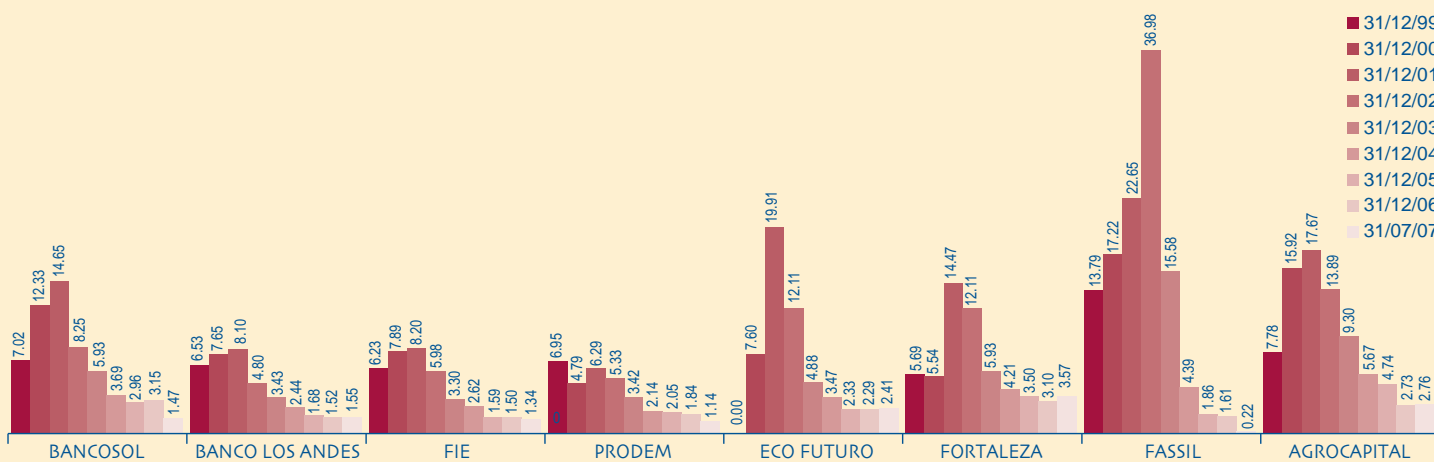


# EVOLUCION POR ENTIDAD

DE LA CARTERA BRUTA (En miles de \$US):



# MORA SEGUN BALANCE/CARTERA BRUTA (en %)



# PREVISION CONSTITUIDA/CARTERA EN MORA SEGUN BALANCE (En %)

