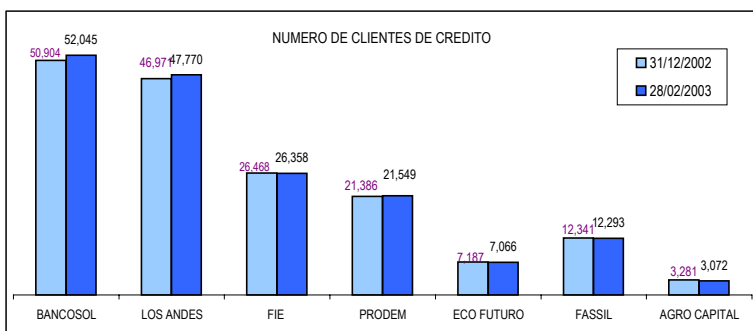
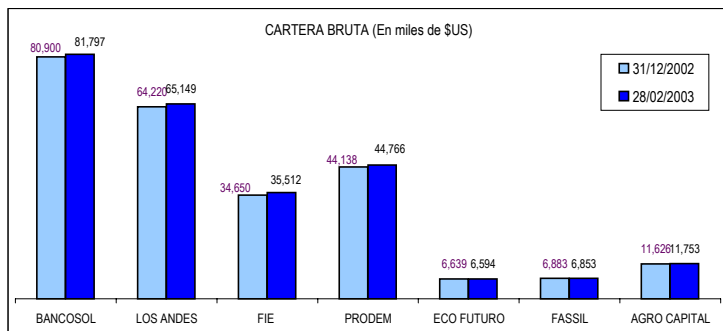
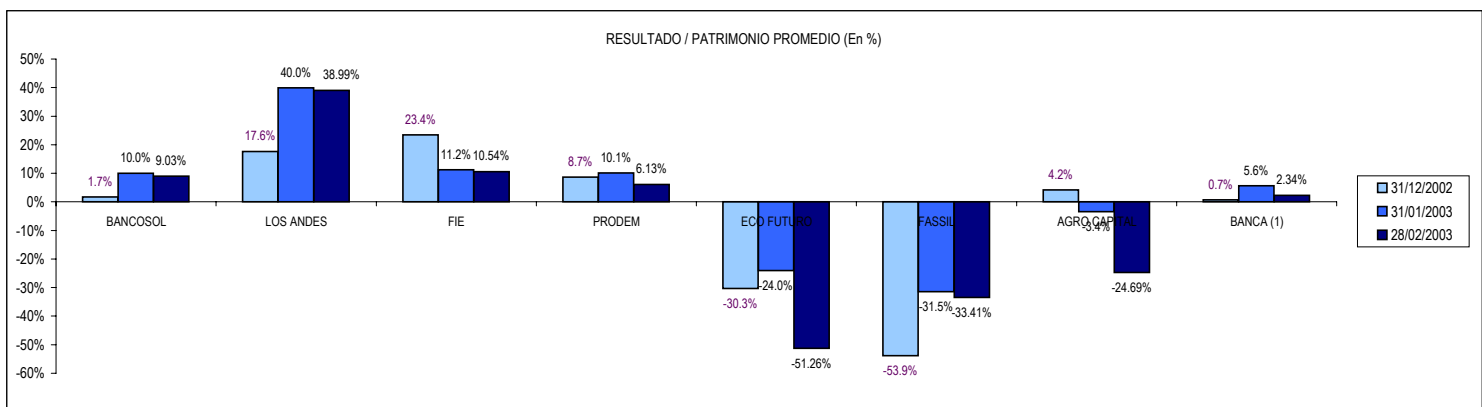
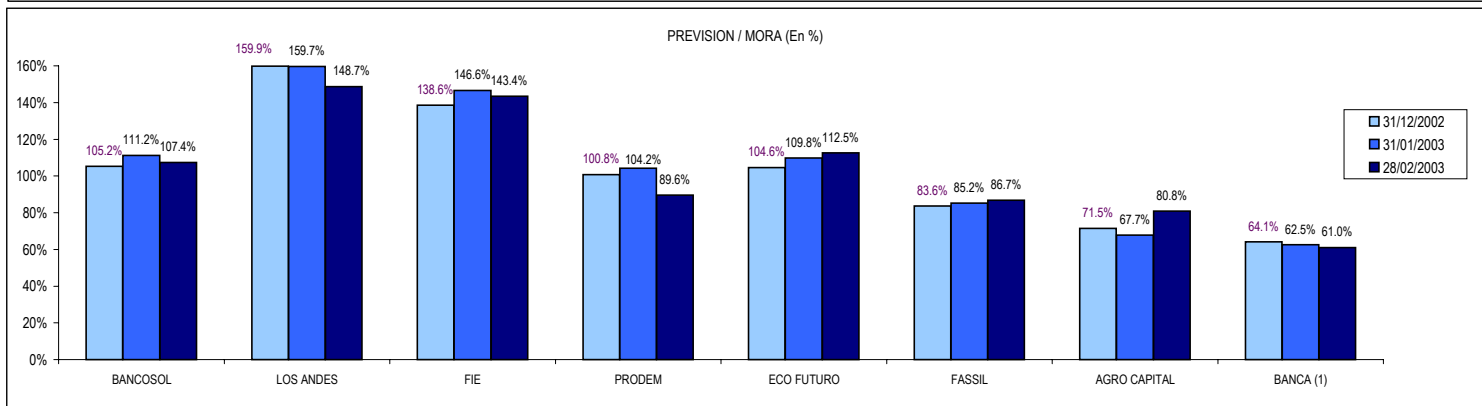
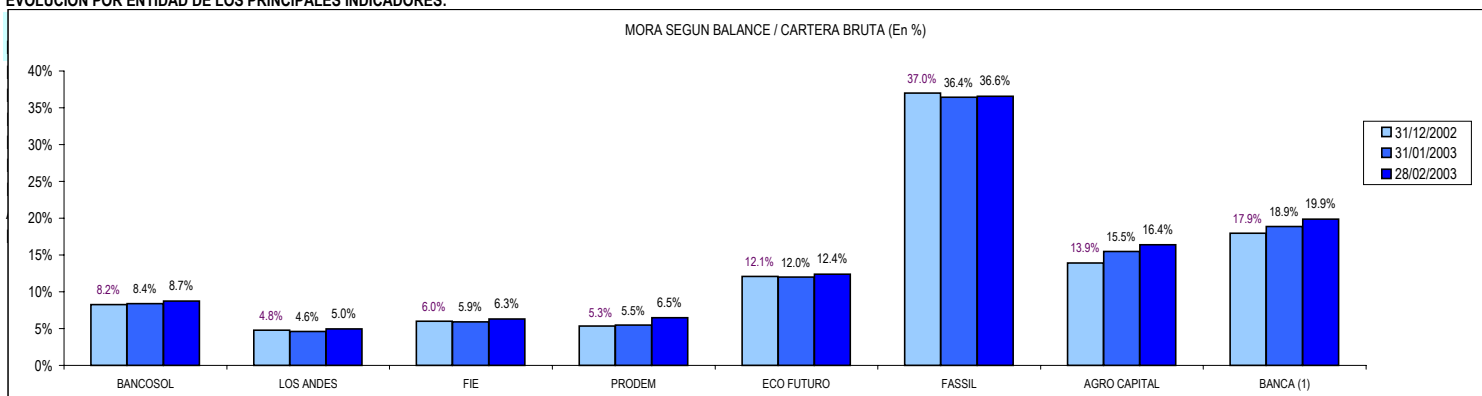


EVOLUCION POR ENTIDAD (CIFRAS EN MILES DE DOLARES)

ENTIDAD	CARTERA BRUTA			MORA SEGÚN BALANCE			PREVISION CONSTITUIDA			N° DE CLIENTES DE CREDITO		
	31/12/2002	28/02/2003	VARIACION	31/12/2002	28/02/2003	VARIACION	31/12/2002	28/02/2003	VARIACION	31/12/2002	28/02/2003	VARIACION
BANCOSOL	80,900	81,797	1.11%	6,671	7,147	7.15%	7,021	7,678	9.36%	50,904	52,045	2.24%
LOS ANDES	64,220	65,149	1.45%	3,083	3,226	4.66%	4,928	4,797	-2.65%	46,971	47,770	1.70%
FIE	34,650	35,512	2.49%	2,073	2,240	8.07%	2,872	3,213	11.87%	26,468	26,358	-0.42%
PRODEM	44,138	44,766	1.42%	2,352	2,896	23.14%	2,370	2,594	9.47%	21,386	21,549	0.76%
ECO FUTURO	6,639	6,594	-0.67%	804	817	1.63%	840	919	9.40%	7,187	7,066	-1.68%
FASSIL	6,883	6,853	-0.44%	2,546	2,506	-1.55%	2,128	2,174	2.12%	12,341	12,293	-0.39%
AGRO CAPITAL	11,626	11,753	1.09%	1,615	1,925	19.16%	1,154	1,556	34.80%	3,281	3,072	-6.37%
TOTAL ASOFIN	249,056	252,425	1.35%	19,142	20,758	8.44%	21,314	22,932	7.59%	168,538	170,153	0.96%
BANCA (1)	2,585,897	2,503,486	-3.19%	463,893	496,971	7.13%	297,208	302,971	1.94%	159,388	S/D	0



EVOLUCION POR ENTIDAD DE LOS PRINCIPALES INDICADORES:



(1) Excepto BANCOSOL

NOTA: Por aplicación de la norma, a partir de dic/2002 en la cartera en mora, se excluyen las operaciones con retrasos hasta 30 días