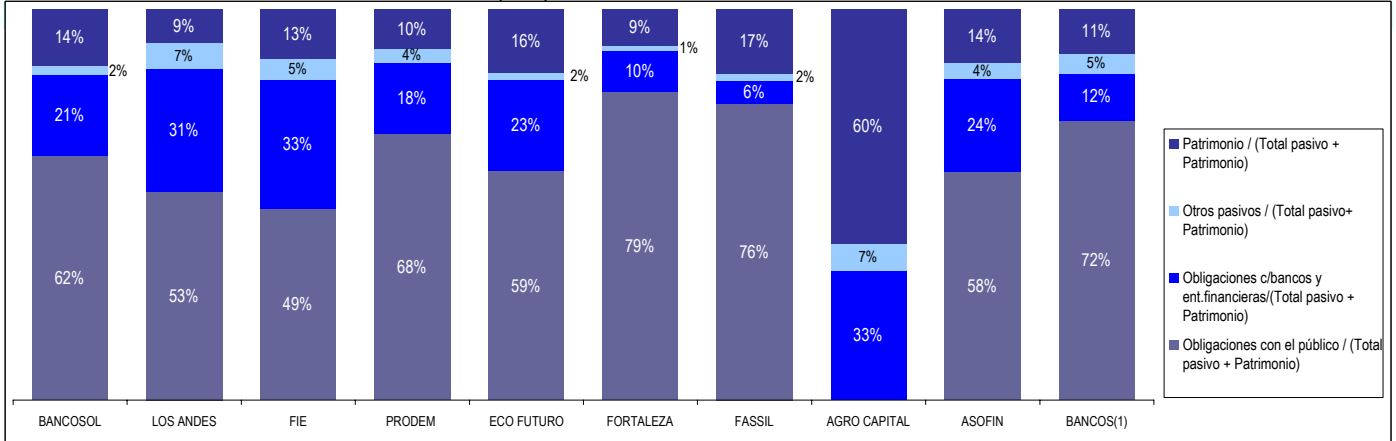
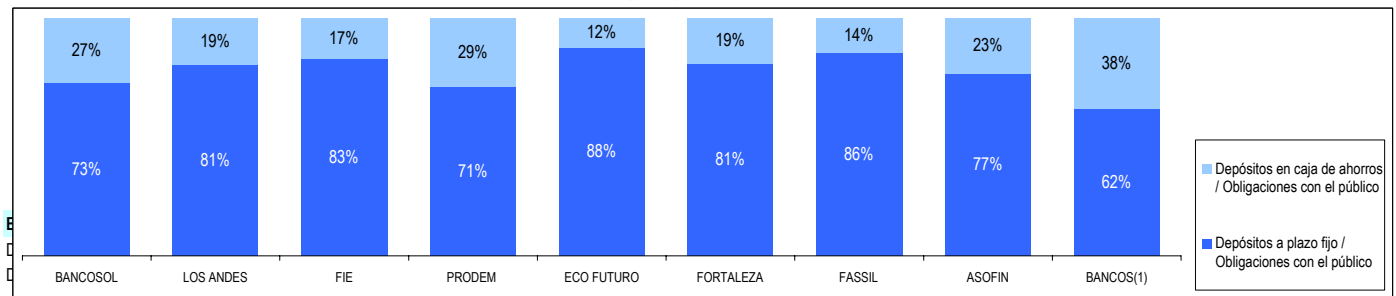


ESTRUCTURA DE FINANCIAMIENTO AL 31/07/2003 (en%):

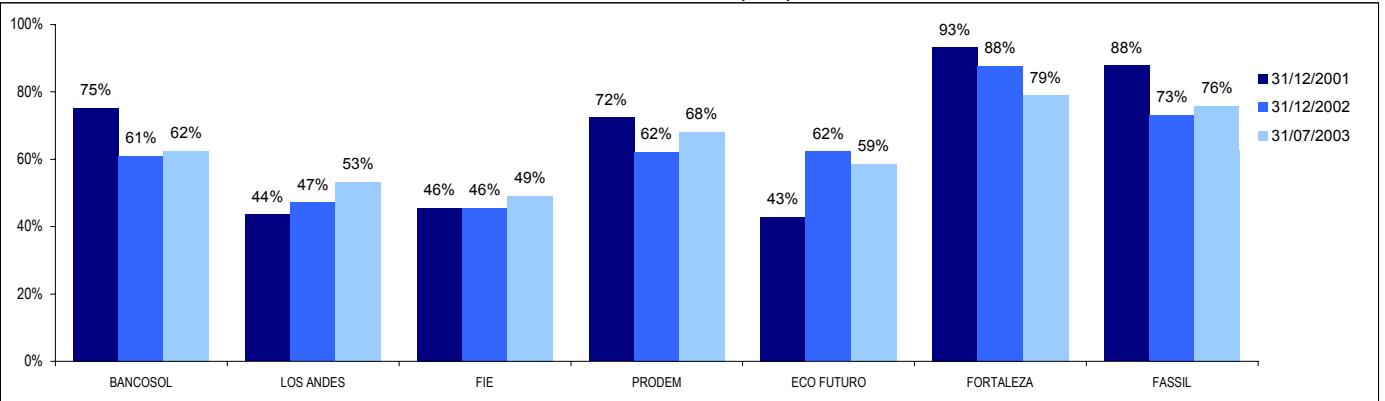


ESTRUCTURA DE LOS DEPOSITOS DEL PÚBLICO AL 31/07/2003 (en%):



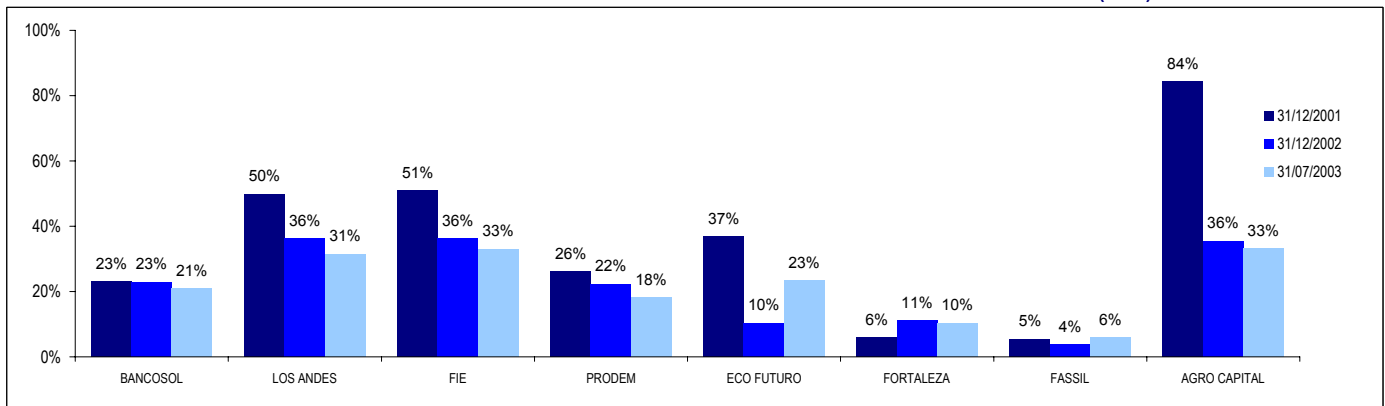
	BANCOSOL	LOS ANDES	FIE	PRODEM	ECO FUTURO	FORTALEZA	FASSIL	GRO CAPITAL	ITAL	ASOFIN
N° Depósitos de personas naturales/ N° Total de DP	88%	93%	90%	98%	91%	96%	97%	0%	0%	93%
N° Depósitos de personas jurídicas / N° Total de DP	12%	7%	10%	2%	9%	4%	3%	0%	0%	7%

EVOLUCION DE LAS CAPTACIONES DEL PUBLICO RESPECTO DEL PASIVO (en%):



CAPTACIONES DEL PUBLICO (en miles de \$US)	BANCOSOL	LOS ANDES	FIE	PRODEM	ECO FUTURO	FORTALEZA	FASSIL	GRO CAPITAL
AI 31/12/2001	62.833	21.720	11.343	26.240	4.709	18.666	9.933	0
AI 31/12/2002	63.594	34.550	17.124	33.783	4.715	16.569	5.879	0
AI 31/07/2003	67.665	46.103	19.649	44.274	5.587	19.750	6.344	0

EVOLUCION DE LAS OBLIGACIONES CON BANCOS Y ENTIDADES DE FINANCIAMIENTO RESPECTO DEL PASIVO (en%):



(1) Excepto BANCOSOL