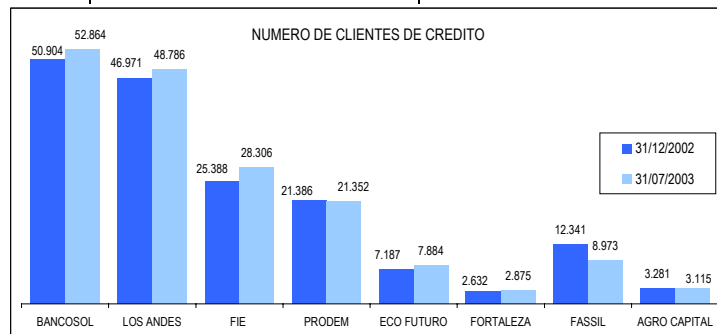
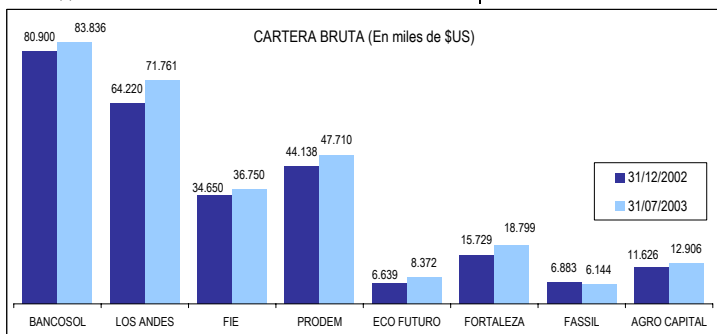
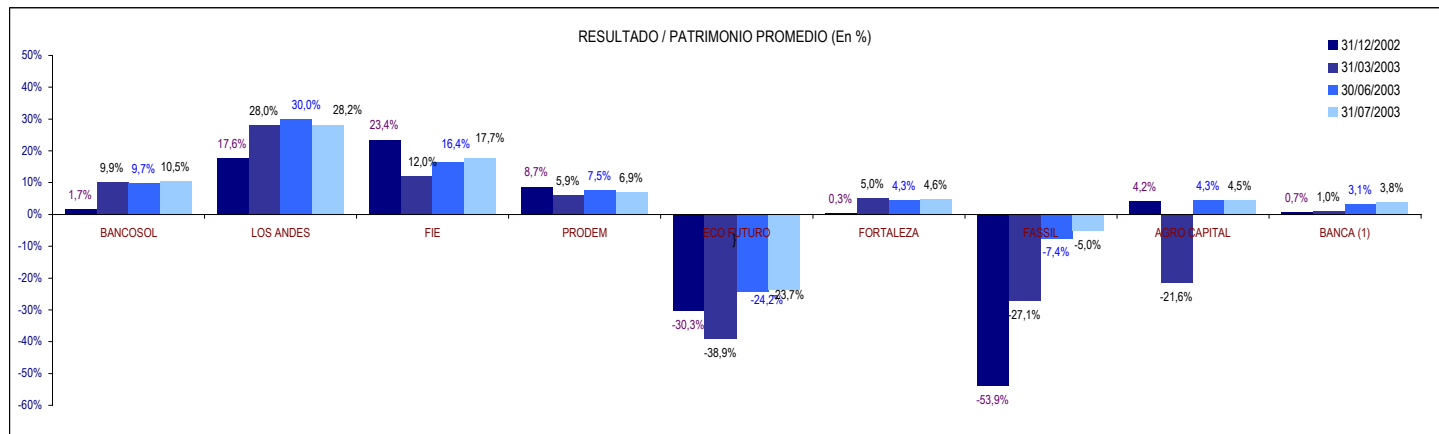
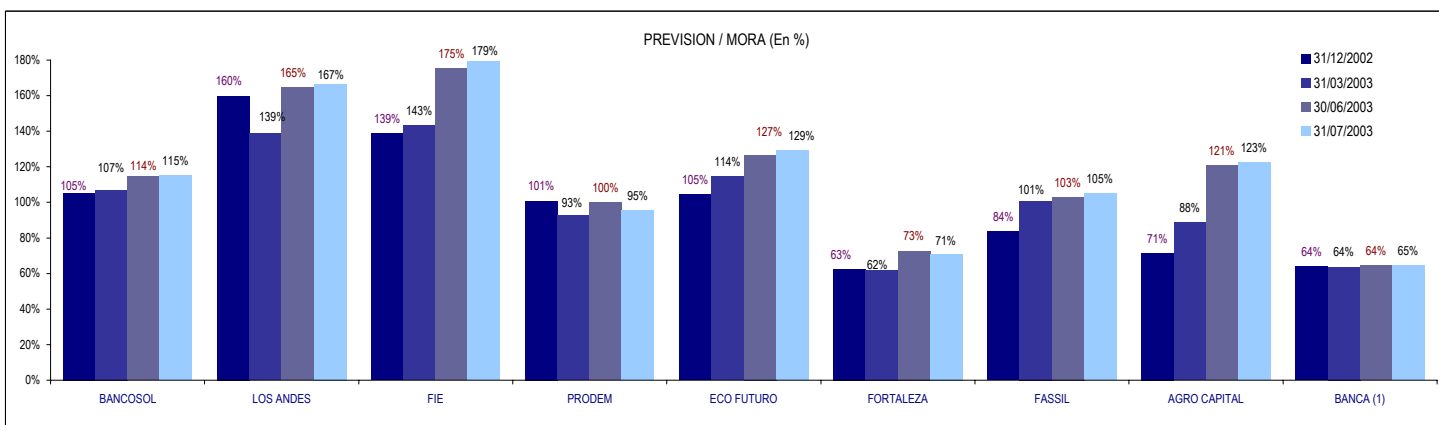
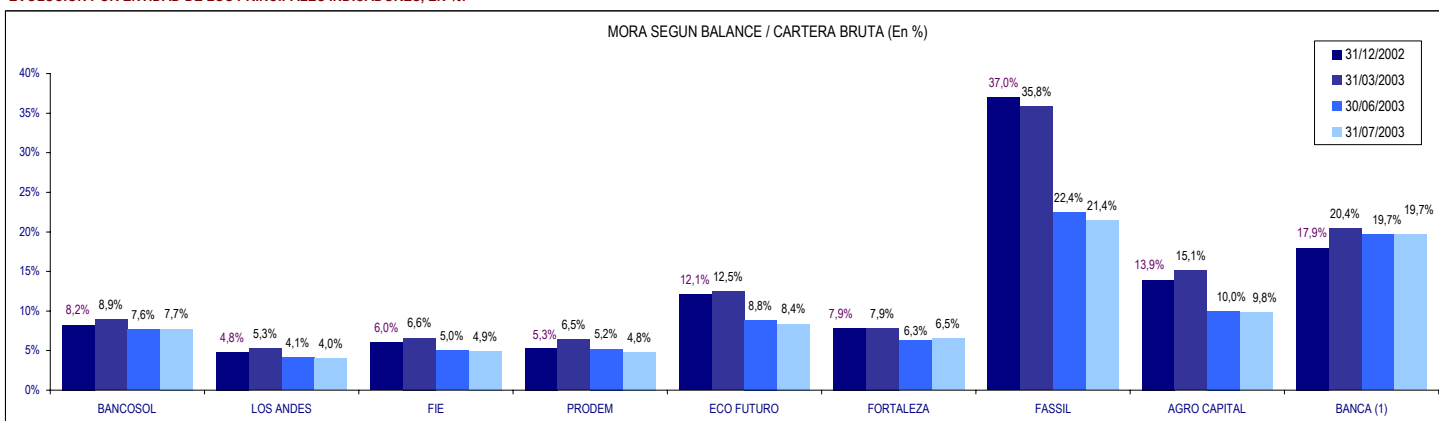


**EVOLUCION POR ENTIDAD (CIFRAS EN MILES DE DOLARES)**

ENTIDAD	CARTERA BRUTA			MORA SEGÚN BALANCE			PREVISION CONSTITUIDA			N° DE CLIENTES DE CREDITO		
	31/12/2002	31/07/2003	VARIACION	31/12/2002	31/07/2003	VARIACION	31/12/2002	31/07/2003	VARIACION	31/12/2002	31/07/2003	VARIACION
BANCOSOL	80.900	83.836	3,6%	6.671	6.471	-3,0%	7.021	7.458	6,2%	50.904	52.864	3,9%
LOS ANDES	64.220	71.761	11,7%	3.083	2.874	-6,8%	4.928	4.788	-2,8%	46.971	48.786	3,9%
FIE	34.650	36.750	6,1%	2.073	1.810	-12,7%	2.872	3.244	13,0%	25.388	28.306	11,5%
PRODEM	44.138	47.710	8,1%	2.352	2.289	-2,7%	2.370	2.183	-7,9%	21.386	21.352	-0,2%
ECO FUTURO	6.639	8.372	26,1%	804	700	-13,0%	840	904	7,6%	7.187	7.884	9,7%
FORTALEZA	15.729	18.799	19,5%	1.237	1.221	-1,3%	774	865	11,9%	2.632	2.875	9,2%
FASSIL	6.883	6.144	-10,7%	2.546	1.317	-48,3%	2.128	1.383	-35,0%	12.341	8.973	-27,3%
AGRO CAPITAL	11.626	12.906	11,0%	1.615	1.269	-21,5%	1.154	1.555	34,7%	3.281	3.115	-5,1%
TOTAL ASOFIN	264.785	286.278	8,1%	20.379	17.950	-11,9%	21.314	22.381	5,0%	170.090	174.155	2,4%
BANCA (1)	2.585.897	2.526.767	-2,3%	463.893	497.593	7,3%	297.208	321.748	8,3%	159.388	S/D	S/D



**EVOLUCION POR ENTIDAD DE LOS PRINCIPALES INDICADORES, EN %:**



(1) Excepto BANCOSOL

NOTA: Por aplicación de la norma, a partir de dic/2002 en la cartera en mora, se excluyen las operaciones con retrasos hasta 30 días