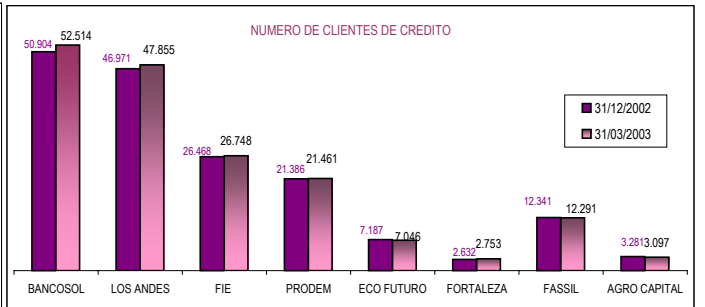
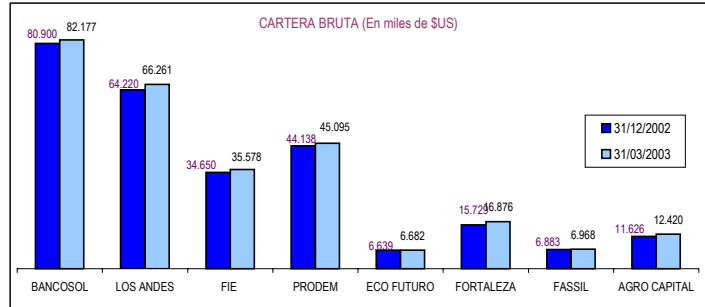
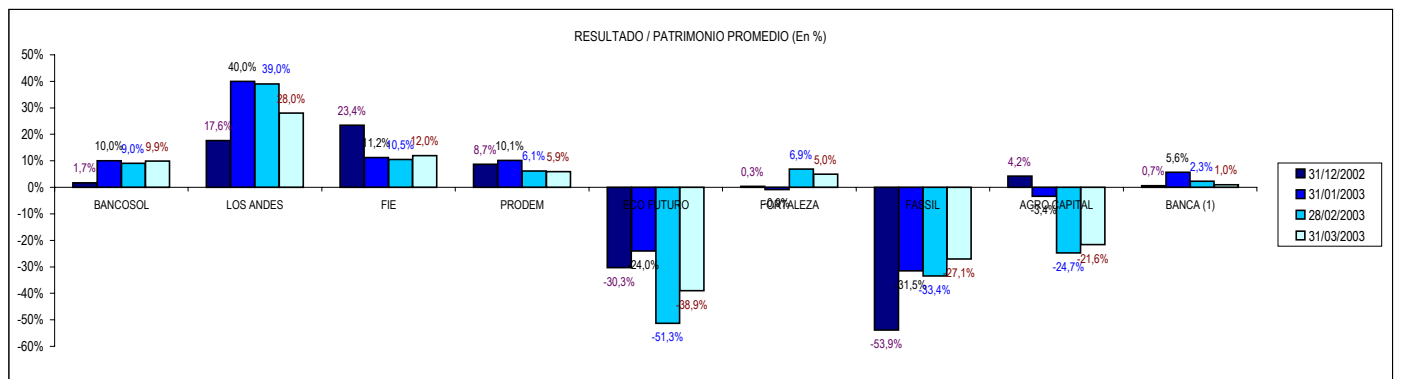
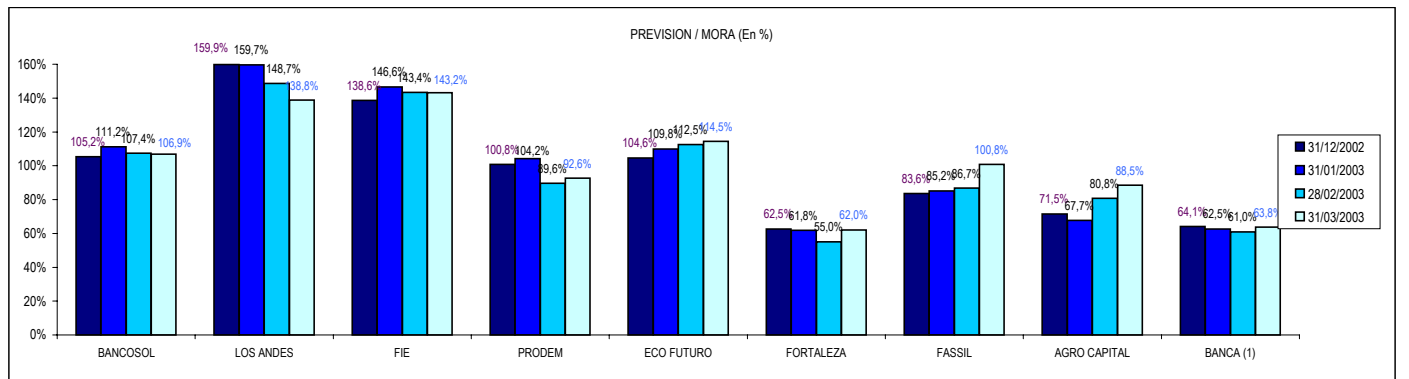
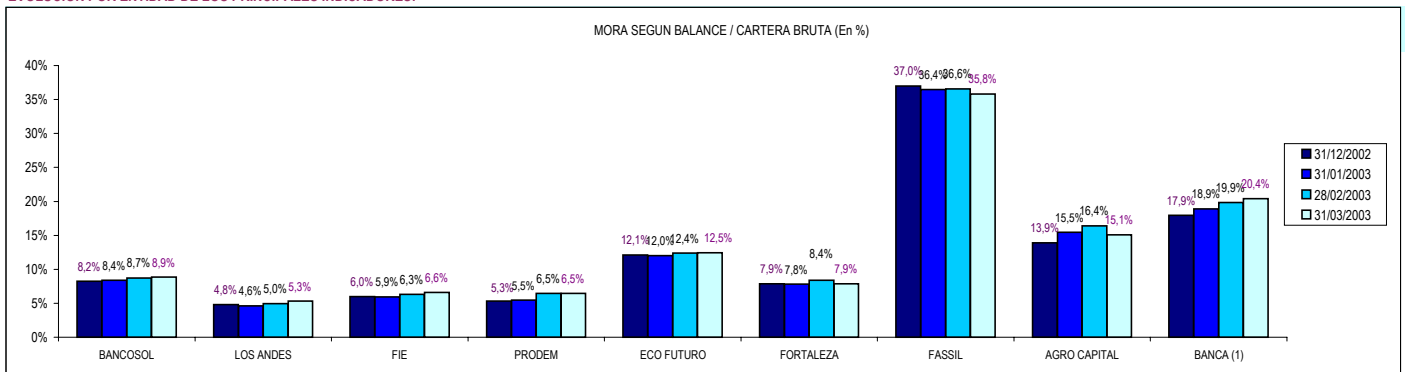


EVOLUCION POR ENTIDAD (CIFRAS EN MILES DE DOLARES)

ENTIDAD	CARTERA BRUTA			MORA SEGÚN BALANCE			PREVISION CONSTITUIDA			N° DE CLIENTES DE CREDITO		
	31/12/2002	31/03/2003	VARIACION	31/12/2002	31/03/2003	VARIACION	31/12/2002	31/03/2003	VARIACION	31/12/2002	31/03/2003	VARIACION
BANCOSOL	80.900	82.177	1,6%	6.671	7.298	9,4%	7.021	7.802	11,1%	50.904	52.514	3,2%
LOS ANDES	64.220	66.261	3,2%	3.083	3.518	14,1%	4.928	4.882	-0,9%	46.971	47.855	1,9%
FIE	34.650	35.578	2,7%	2.073	2.347	13,2%	2.872	3.362	17,1%	26.468	26.748	1,1%
PRODEM	44.138	45.095	2,2%	2.352	2.909	23,7%	2.370	2.693	13,7%	21.386	21.461	0,4%
ECO FUTURO	6.639	6.682	0,7%	804	832	3,6%	840	953	13,4%	7.187	7.046	-2,0%
FORTALEZA	15.729	16.876	7,3%	1.237	1.327	7,3%	774	823	6,3%	2.632	2.753	4,6%
FASSIL	6.883	6.968	1,2%	2.546	2.496	-1,9%	2.128	2.516	18,2%	12.341	12.291	-0,4%
AGRO CAPITAL	11.626	12.420	6,8%	1.615	1.872	15,9%	1.154	1.657	43,5%	3.281	3.097	-5,6%
TOTAL ASOFIN	264.785	272.056	2,7%	20.379	22.600	10,9%	21.314	24.688	15,8%	171.170	173.765	1,5%
BANCA (1)	2.585.897	2.522.447	-2,5%	463.893	515.058	11,0%	297.208	328.543	10,5%	159.388	S/D	S/D



EVOLUCION POR ENTIDAD DE LOS PRINCIPALES INDICADORES:



(1) Excepto BANCOSOL

NOTA: Por aplicación de la norma, a partir de dic/2002 en la cartera en mora, se excluyen las operaciones con retrasos hasta 30 días