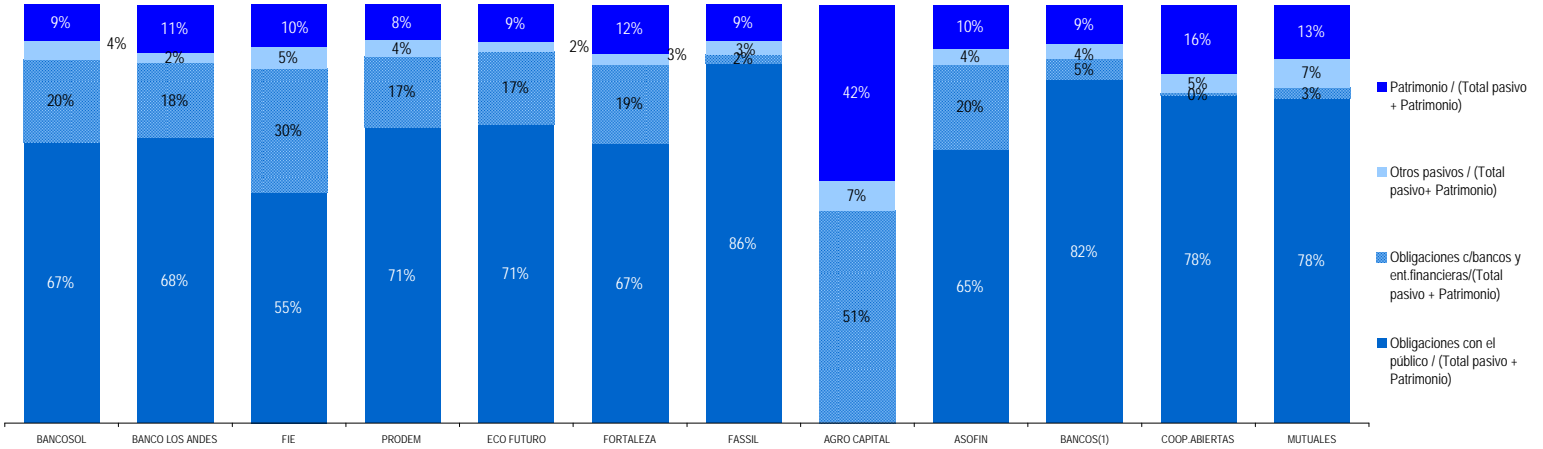
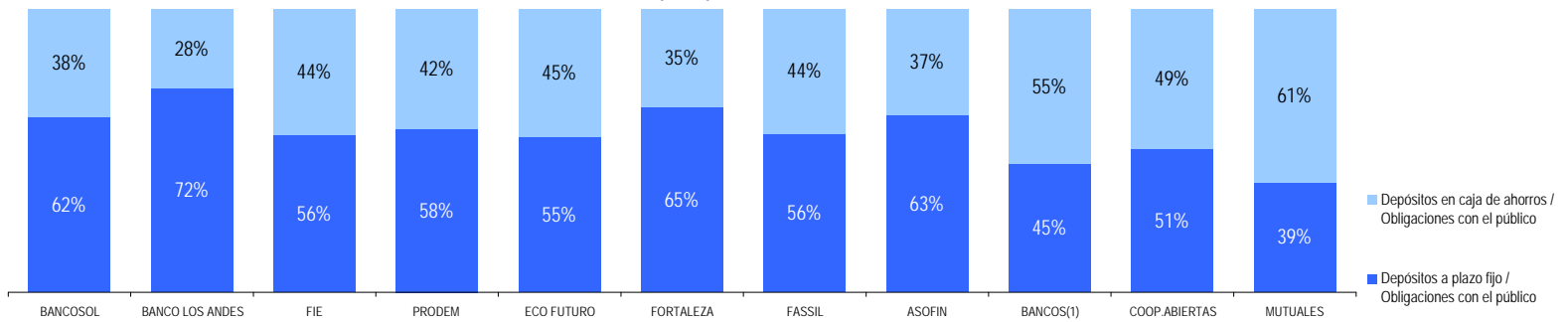


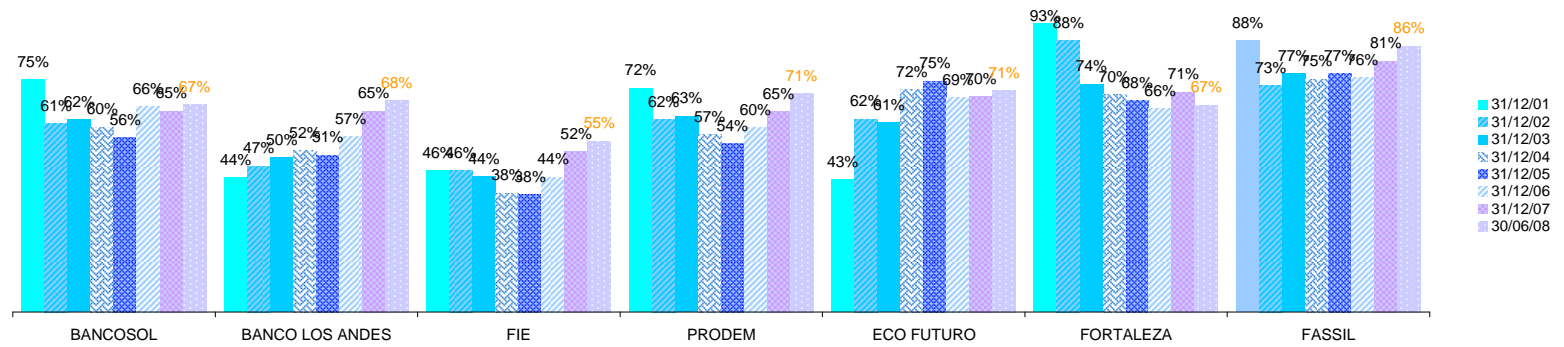
ESTRUCTURA DE FINANCIAMIENTO (en%) AL 30/06/2008



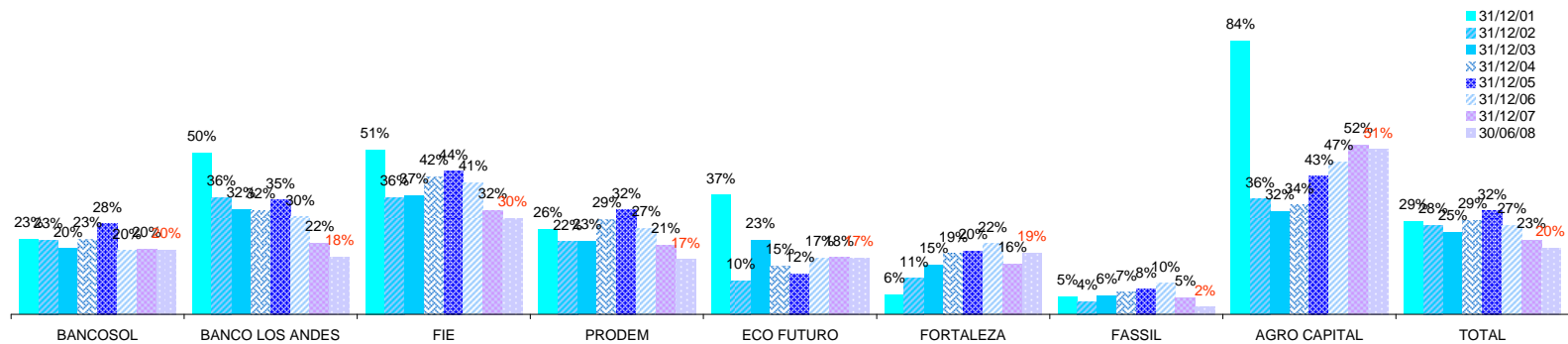
ESTRUCTURA DE LOS DEPOSITOS DEL PÚBLICO EN MONTO (en%) AL 30/06/2008



EVOLUCION DE LAS CAPTACIONES DEL PUBLICO RESPECTO DEL PASIVO y PATRIMONIO(en%):



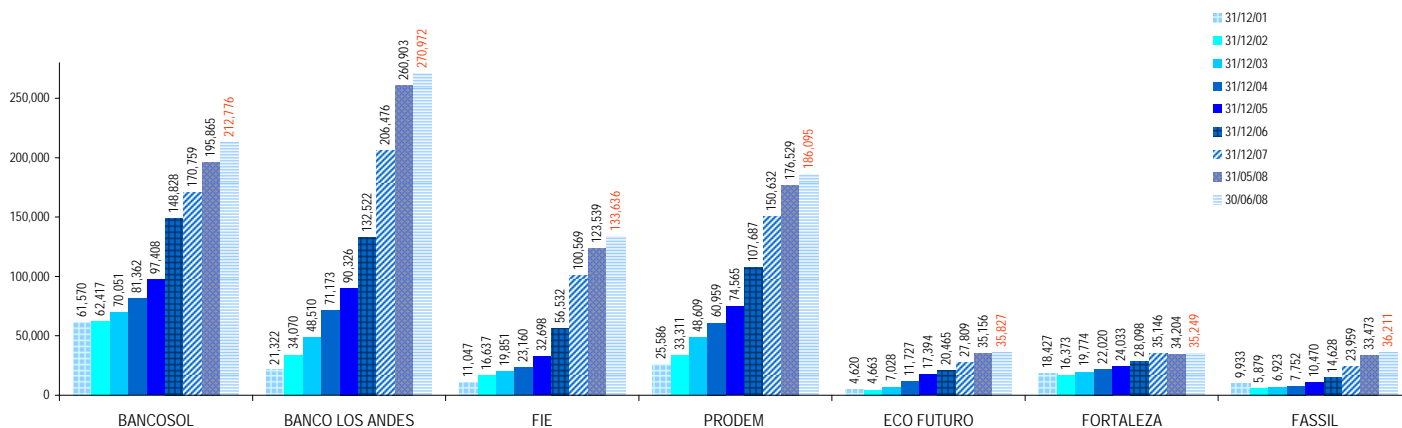
EVOLUCION DE LAS OBLIGACIONES CON BANCOS Y ENTIDADES DE FINANCIAMIENTO RESPECTO DEL PASIVO y PATRIMONIO (en%):



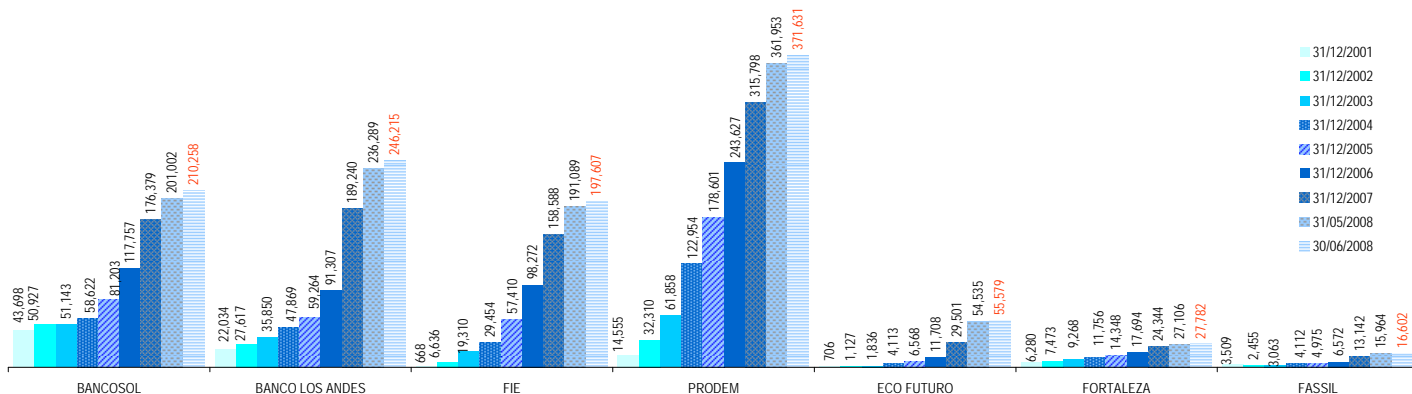
(1) En Bancos no se incluye BANCOSOL Y BANCO LOS ANDES PROCREDIT por ser entidades especializadas en microfinanzas

CAPTACIONES DEL PUBLICO (en miles de \$US) (NO CONSIDERA LOS CARGOS FINANCIEROS POR PAGAR)

ENTIDAD	31/12/01	31/12/02	31/12/03	31/12/04	31/12/05	31/12/06	31/12/07	31/05/08	30/06/08
BANCOSOL	61,570	62,417	70,051	81,362	97,408	148,828	170,759	195,865	212,776
BANCO LOS ANDES	21,322	34,070	48,510	71,173	90,326	132,522	206,476	260,903	270,972
FIE	11,047	16,637	19,851	23,160	32,698	56,532	100,569	123,539	133,636
PRODEM	25,586	33,311	48,609	60,959	74,565	107,687	176,529	186,095	
ECO FUTURO	4,620	4,663	7,028	11,727	17,394	20,465	27,809	35,146	35,827
FORTALEZA	18,427	16,373	19,774	22,020	24,033	28,098	34,204	35,211	
FASSIL	9,933	5,879	6,923	7,752	10,470	14,628	23,959	33,473	36,211
AGRO CAPITAL	0	0	0	0	0	0	0	0	0
TOTAL	152,505	173,350	220,746	278,151	346,894	508,761	715,351	859,670	910,765



EVOLUCION DEL NUMERO DE CAJAS DE AHORRO:



Número de Clientes con Depósitos en las Entidades de ASOFIN (Cuentas de ahorro y DPF)

