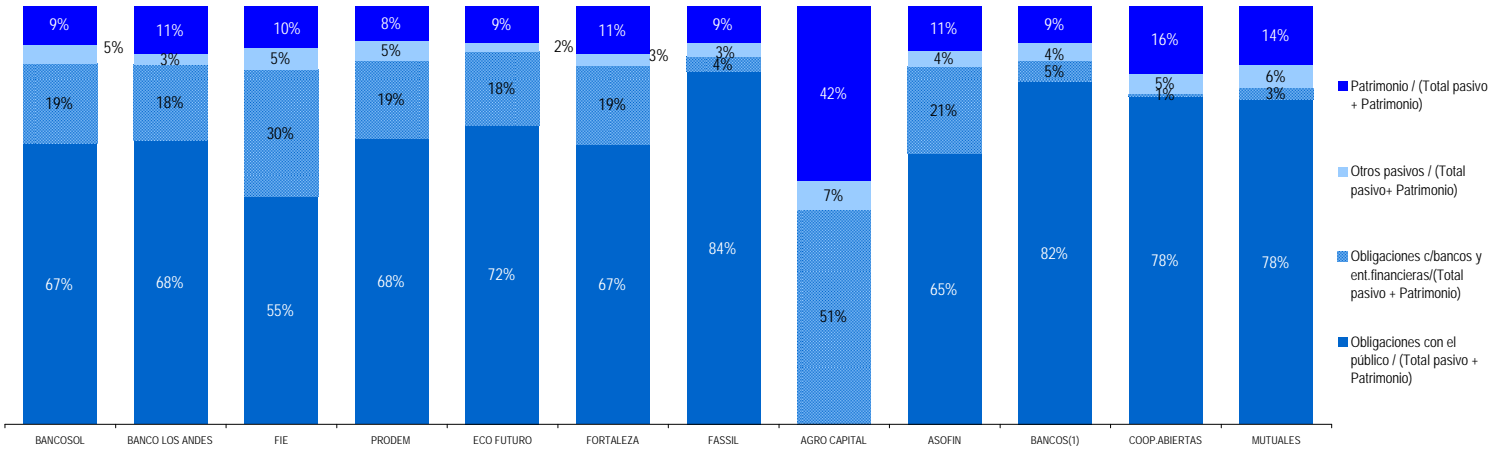
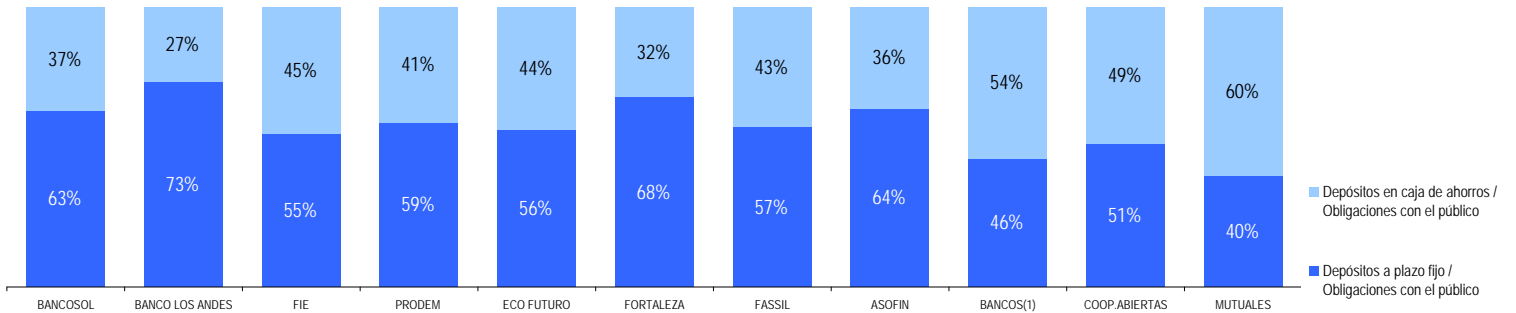


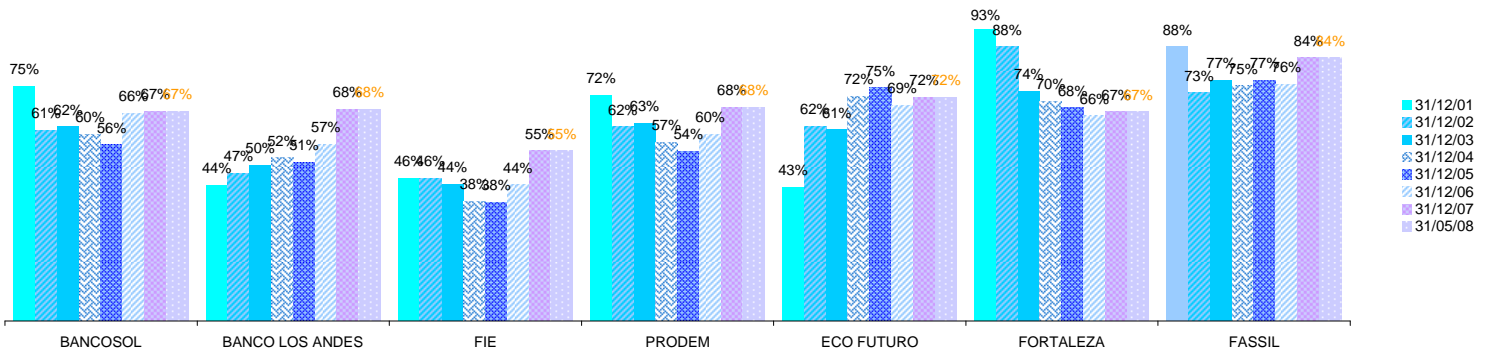
ESTRUCTURA DE FINANCIAMIENTO (en%) AL 31/05/2008



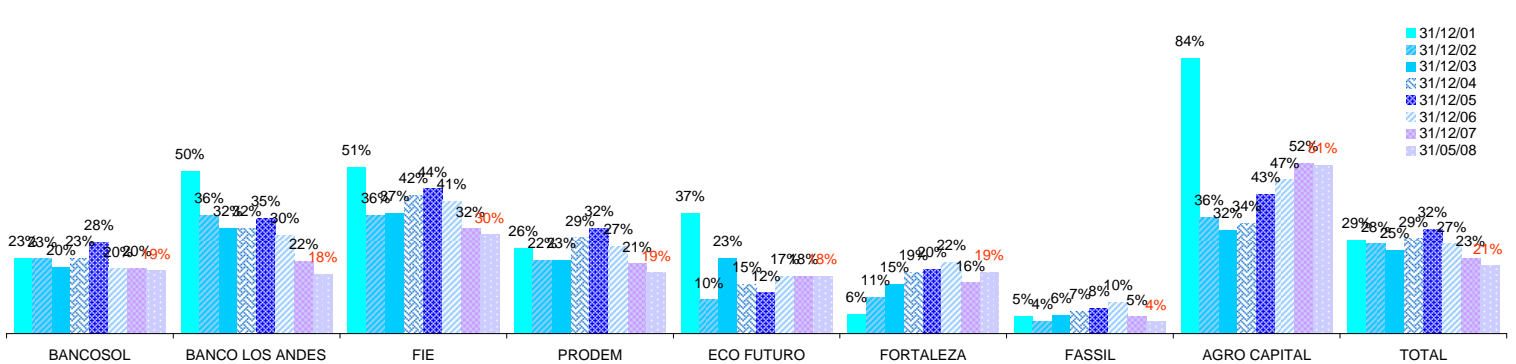
ESTRUCTURA DE LOS DEPOSITOS DEL PÚBLICO EN MONTO (en%) AL 31/05/2008



EVOLUCION DE LAS CAPTACIONES DEL PUBLICO RESPECTO DEL PASIVO y PATRIMONIO(en%):



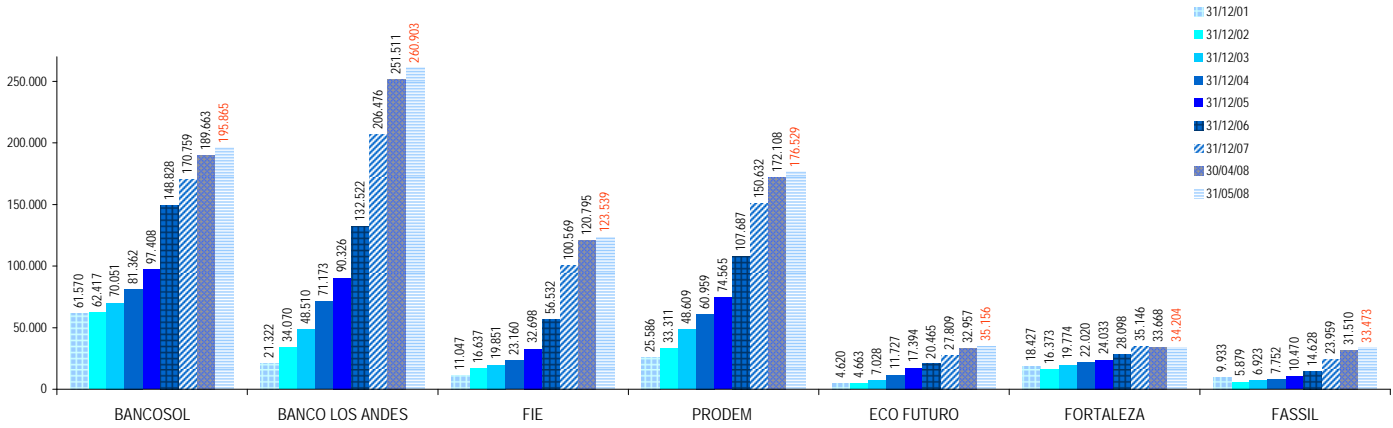
EVOLUCION DE LAS OBLIGACIONES CON BANCOS Y ENTIDADES DE FINANCIAMIENTO RESPECTO DEL PASIVO y PATRIMONIO (en%):



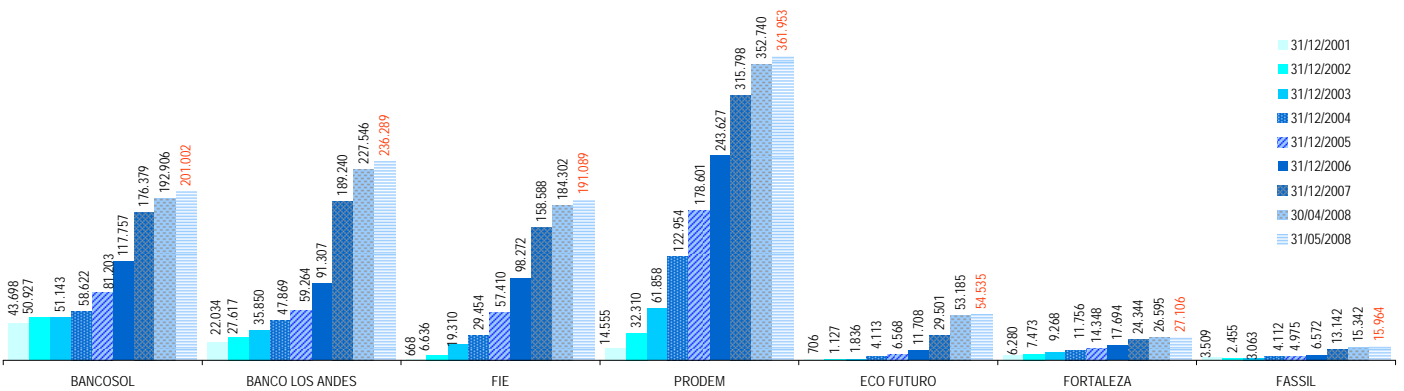
(1) En Bancos no se incluye BANCOSOL Y BANCO LOS ANDES PROCREDIT por ser entidades especializadas en microfinanzas

CAPTACIONES DEL PUBLICO (en miles de \$US) (NO CONSIDERA LOS CARGOS FINANCIEROS POR PAGAR)

ENTIDAD	31/12/01	31/12/02	31/12/03	31/12/04	31/12/05	31/12/06	31/12/07	30/04/08	31/05/08
BANCOSOL	61.570	62.417	70.051	81.362	97.408	148.828	170.759	189.663	195.865
BANCO LOS ANDES	21.322	34.070	48.510	71.173	90.326	132.522	206.476	251.511	260.903
FIE	11.047	16.637	19.851	23.160	32.698	56.532	100.569	120.795	123.539
PRODEM	25.586	33.311	48.609	60.959	74.565	107.687	150.632	172.108	176.529
ECO FUTURO	4.620	4.663	7.028	11.727	17.394	20.465	27.809	32.957	35.156
FORTALEZA	18.427	16.373	19.774	22.020	24.033	28.098	35.146	33.668	34.204
FASSIL	9.933	5.879	6.923	7.752	10.470	14.628	23.959	31.510	33.473
AGRO CAPITAL	0	0	0	0	0	0	0	0	0
TOTAL	152.505	173.350	220.746	278.151	346.894	508.761	715.351	832.212	859.670



EVOLUCION DEL NUMERO DE CAJAS DE AHORRO:



Número de Clientes con Depósitos en las Entidades de ASOFIN (Cuentas de ahorro y DPF)

