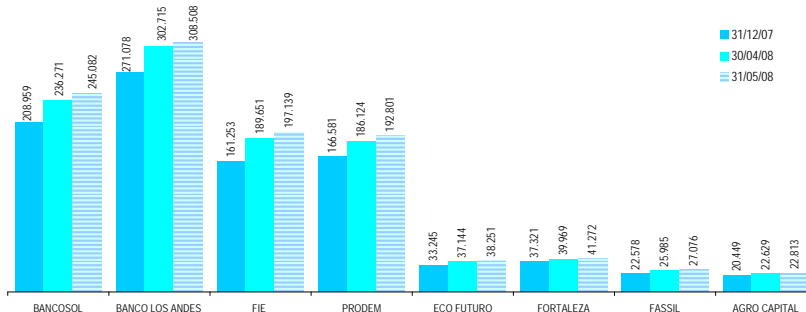


**EVOLUCION POR ENTIDAD (CIFRAS EN MILES DE DOLARES)**

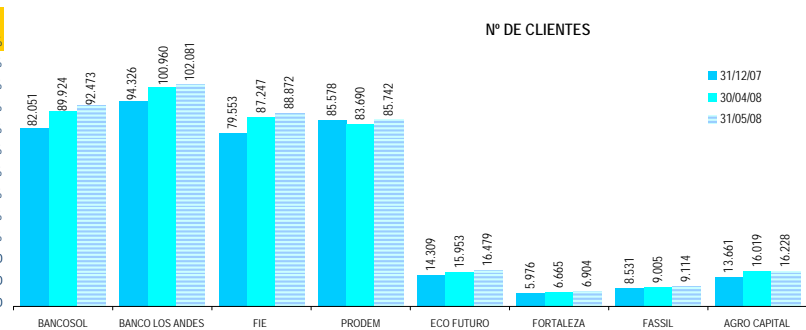
ENTIDAD	CARTERA BRUTA			VARIACION MES		VARIACION Dic07-May08	
	31/12/07	30/04/08	31/05/08	MONTO	%	MONTO	%
BANCOSOL	208.959	236.271	245.082	8.811	3,7%	36.123	17,3%
BANCO LOS ANDES	271.078	302.715	308.508	5.793	1,9%	37.431	13,8%
FIE	161.253	189.651	197.139	7.488	3,9%	35.886	22,3%
PRODEM	166.581	186.124	192.801	6.677	3,6%	26.221	15,7%
ECO FUTURO	33.245	37.144	38.251	1.108	3,0%	5.006	15,1%
FORTALEZA	37.321	39.969	41.272	1.303	3,3%	3.951	10,6%
FASSIL	22.578	25.985	27.076	1.091	4,2%	4.498	19,9%
AGRO CAPITAL	20.449	22.629	22.813	184	0,8%	2.364	11,6%
TOTAL ASOFIN	921.465	1.040.488	1.072.944	32.456	3,1%	151.479	16,4%
BANCOS (1)	2.724.094	2.801.263	2.867.256	65.993	2,4%	143.162	5,3%
COOP.ABIERTAS	283.817	296.155	298.445	2.290	0,8%	14.628	5,2%
MUTUALES	278.124	256.288	256.980	692	0,3%	-21.144	-7,6%

**CARTERA BRUTA (MILES DE \$US)**



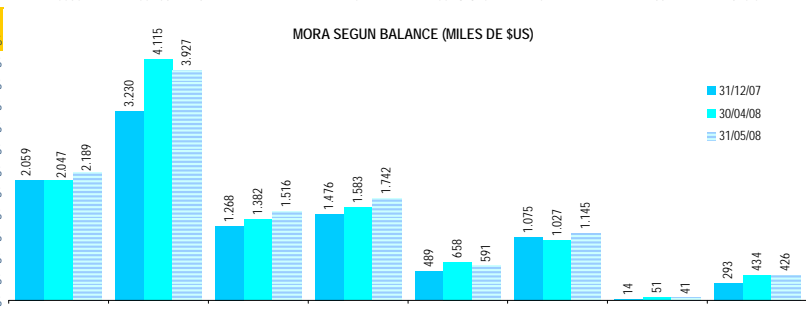
ENTIDAD	N° DE CLIENTES DE CREDITO			VARIACION MES		VARIACION Dic07-May08	
	31/12/07	30/04/08	31/05/08	N°	%	N°	%
BANCOSOL	82.051	89.924	92.473	2.549	2,8%	10.422	12,7%
BANCO LOS ANDES	94.326	100.960	102.081	1.121	1,1%	7.755	8,2%
FIE	79.553	87.247	88.872	1.625	1,9%	9.319	11,7%
PRODEM	85.578	83.690	85.742	2.052	2,5%	164	0,2%
ECO FUTURO	14.309	15.953	16.479	526	3,3%	2.170	15,2%
FORTALEZA	5.976	6.665	6.904	239	3,6%	928	15,5%
FASSIL	8.531	9.005	9.114	109	1,2%	583	6,8%
AGRO CAPITAL	13.661	16.019	16.228	209	1,3%	2.567	18,8%
TOTAL ASOFIN	383.985	409.463	417.893	8.430	2,1%	33.908	8,8%
BANCOS (1)	190.747	S/D	S/D	S/D	S/D	S/D	S/D
COOP.ABIERTAS	75.500	S/D	S/D	S/D	S/D	S/D	S/D
MUTUALES	21.346	S/D	S/D	S/D	S/D	S/D	S/D

**N° DE CLIENTES**



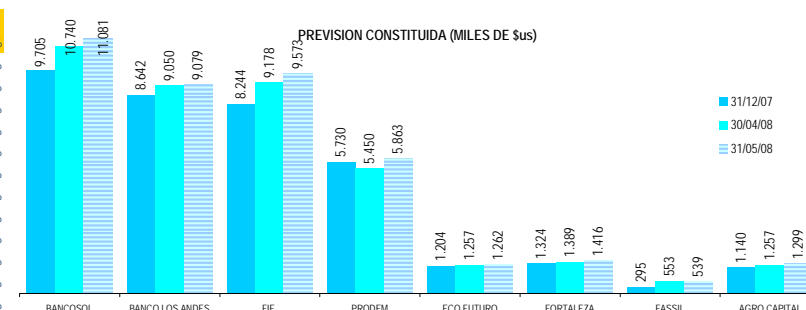
ENTIDAD	MORA SEGUN BALANCE			VARIACION MES		VARIACION Dic07-May08	
	31/12/07	30/04/08	31/05/08	MONTO	%	MONTO	%
BANCOSOL	2.059	2.047	2.189	142	6,9%	130	6,3%
BANCO LOS ANDES	3.230	4.115	3.927	-187	-4,6%	698	21,6%
FIE	1.268	1.382	1.516	134	9,7%	248	19,6%
PRODEM	1.476	1.583	1.742	159	10,1%	266	18,0%
ECO FUTURO	489	658	591	-68	-10,3%	102	20,9%
FORTALEZA	1.075	1.027	1.145	118	11,5%	70	6,5%
FASSIL	14	51	41	-10	-19,2%	28	199,9%
AGRO CAPITAL	293	434	426	-8	-1,8%	134	45,7%
TOTAL ASOFIN	9.903	11.297	11.578	281	2,5%	1.675	16,9%
BANCOS (1)	174.344	179.917	178.320	-1.597	-0,9%	3.976	2,3%
COOP.ABIERTAS	8.165	10.342	10.020	-322	-3,1%	1.855	22,7%
MUTUALES	22.978	15.659	15.298	-361	-2,3%	-7.679	-33,4%

**MORA SEGUN BALANCE (MILES DE \$US)**



ENTIDAD	PREVISION CONSTITUIDA			VARIACION MES		VARIACION Dic07-May08	
	31/12/07	30/04/08	31/05/08	MONTO	%	MONTO	%
BANCOSOL	9.705	10.740	11.081	341	3,2%	1.376	14,2%
BANCO LOS ANDES	8.642	9.050	9.079	29	0,3%	437	5,1%
FIE	8.244	9.178	9.573	395	4,3%	1.329	16,1%
PRODEM	5.730	5.450	5.863	413	7,6%	133	2,3%
ECO FUTURO	1.204	1.257	1.262	6	0,5%	58	4,8%
FORTALEZA	1.324	1.389	1.416	27	2,0%	92	6,9%
FASSIL	295	553	539	-15	-2,6%	244	82,8%
AGRO CAPITAL	1.140	1.257	1.299	42	3,3%	158	13,9%
TOTAL ASOFIN	36.285	38.873	40.111	1.238	3,2%	3.826	10,5%
BANCOS (1)	226.097	229.197	227.616	-1.581	-0,7%	1.520	0,7%
COOP.ABIERTAS	25.988	26.323	26.218	-105	-0,4%	230	0,9%
MUTUALES	36.224	39.391	39.139	-252	-0,6%	2.916	8,0%

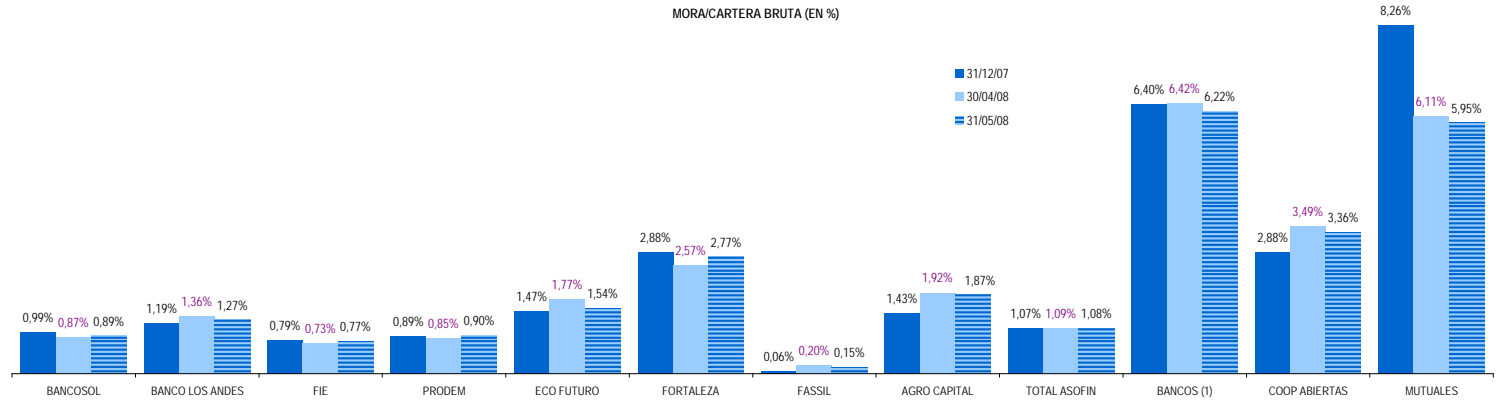
**PREVISION CONSTITUIDA (MILES DE \$US)**



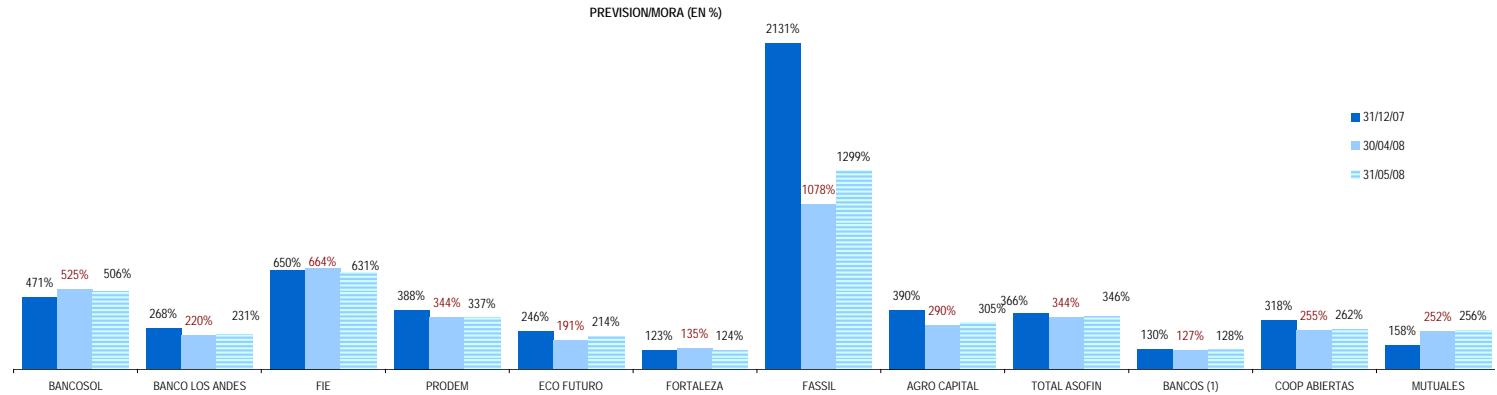
EVOLUCION POR ENTIDAD DE LOS PRINCIPALES INDICADORES, EN %:

ENTIDAD	MORA / CARTERA BRUTA			PREVISION / MORA			RESULTADO / PATRIMONIO		
	31/12/07	30/04/08	31/05/08	31/12/07	30/04/08	31/05/08	31/12/07	30/04/08	31/05/08
BANCOSOL	0,99%	0,87%	0,89%	471,3%	524,6%	506,1%	37,4%	17,8%	16,5%
BANCO LOS ANDES	1,19%	1,36%	1,27%	267,6%	219,9%	231,2%	13,1%	6,3%	6,0%
FIE	0,79%	0,73%	0,77%	650,1%	664,2%	631,4%	19,0%	15,0%	15,1%
PRODEM	0,89%	0,85%	0,90%	388,2%	344,3%	336,6%	22,7%	9,9%	9,5%
ECO FUTURO	1,47%	1,77%	1,54%	246,5%	190,8%	213,7%	20,2%	14,1%	12,1%
FORTALEZA	2,88%	2,57%	2,77%	123,2%	135,3%	123,7%	15,2%	15,9%	15,4%
FASSIL	0,06%	0,20%	0,15%	2130,8%	1077,7%	1298,7%	19,8%	7,5%	7,1%
AGRO CAPITAL	1,43%	1,92%	1,87%	389,9%	289,5%	304,6%	6,3%	-16,3%	-17,8%
TOTAL ASOFIN	1,07%	1,09%	1,08%	366,4%	344,1%	346,4%	20,3%	9,2%	8,6%
BANCOS (1)	6,40%	6,42%	6,22%	129,7%	127,4%	127,6%	22,8%	22,0%	20,5%
COOP ABIERTAS	2,88%	3,49%	3,36%	318,3%	254,5%	261,7%	11,8%	1,4%	1,0%
MUTUALES	8,26%	6,11%	5,95%	157,6%	251,6%	255,8%	-0,1%	4,0%	3,6%

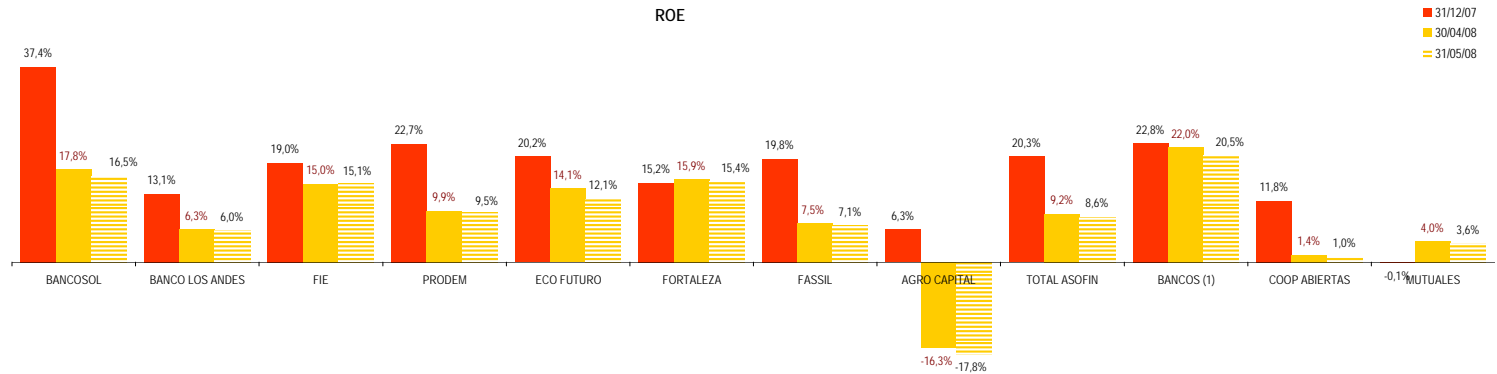
MORA/CARTERA BRUTA (EN %)



PREVISION/MORA (EN %)



ROE



(1) En Bancos no se incluye BANCOSOL Y BANCO LOS ANDES PROCREDIT por ser entidades especializadas en microfinanzas