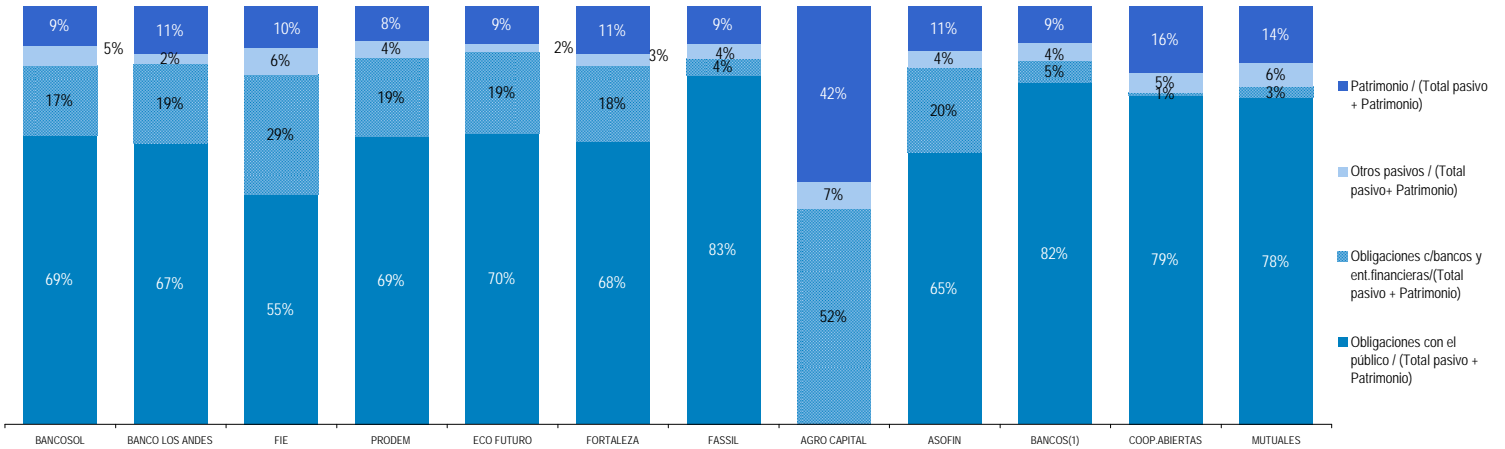
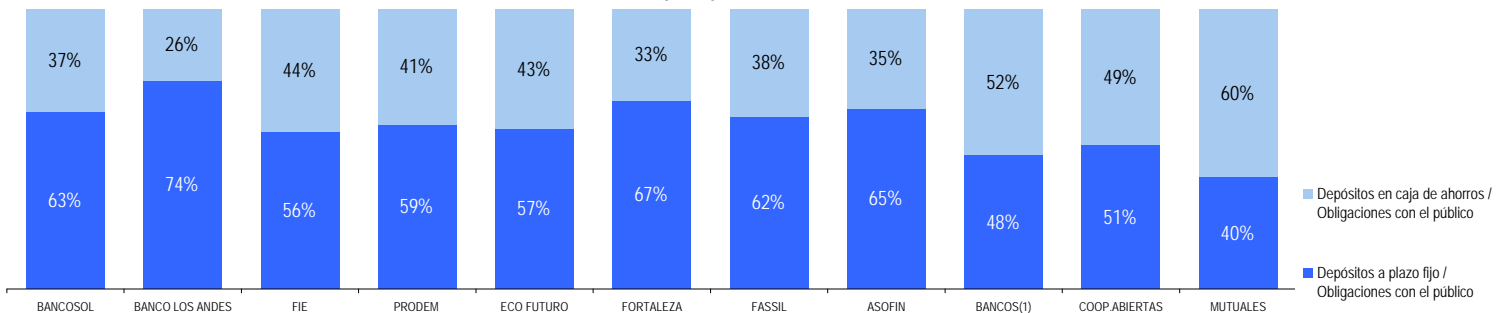


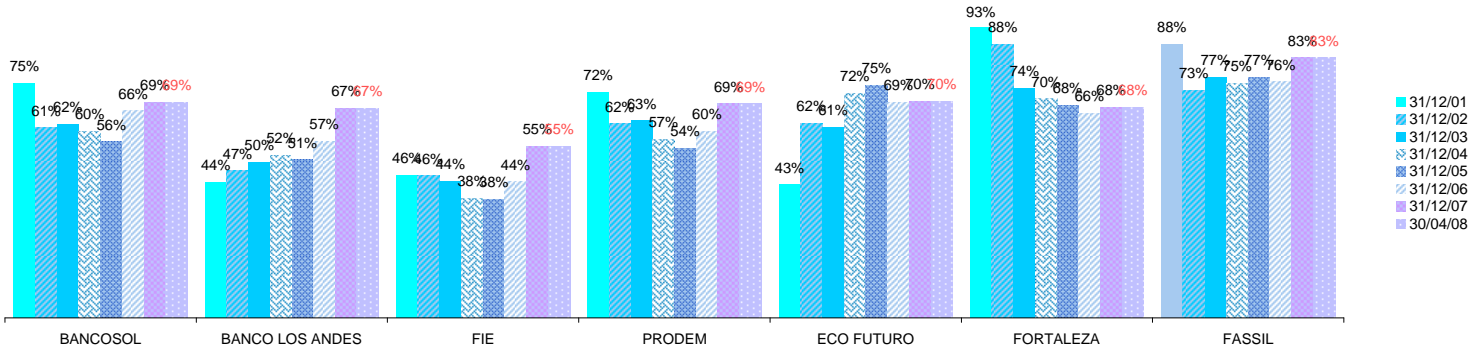
**ESTRUCTURA DE FINANCIAMIENTO (en%) AL 30/04/2008**



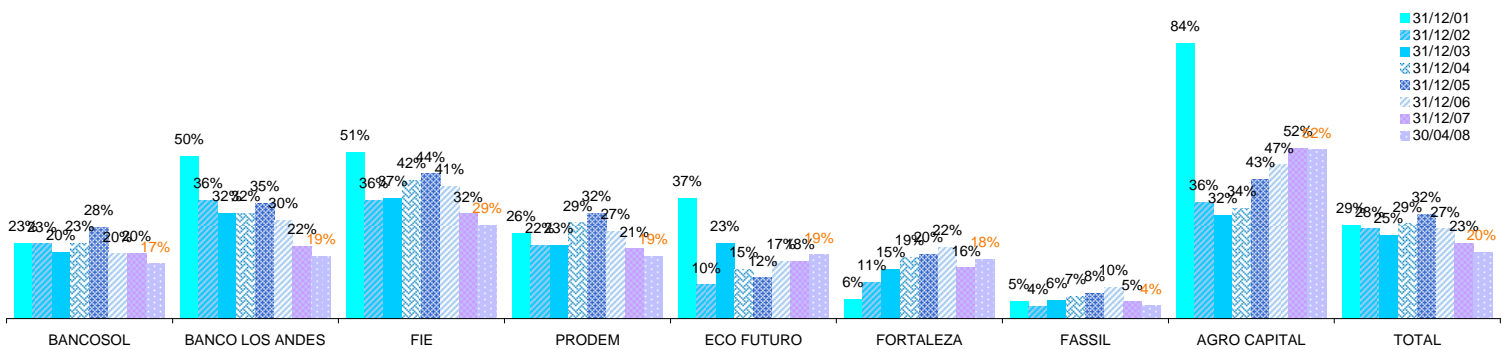
**ESTRUCTURA DE LOS DEPOSITOS DEL PÚBLICO EN MONTO (en%) AL 30/04/2008**



**EVOLUCION DE LAS CAPTACIONES DEL PÚBLICO RESPECTO DEL PASIVO y PATRIMONIO(en%):**



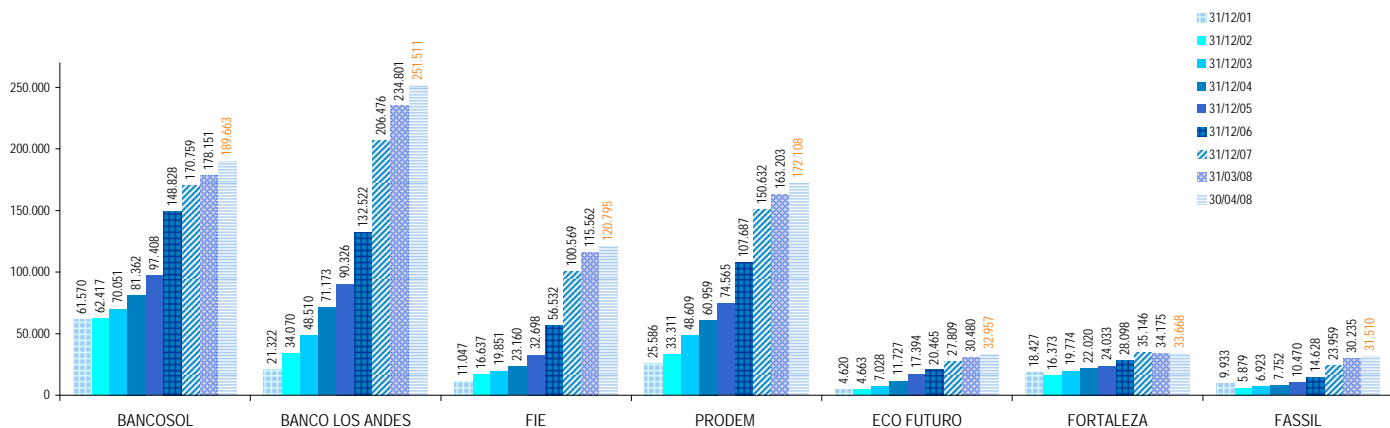
**EVOLUCION DE LAS OBLIGACIONES CON BANCOS Y ENTIDADES DE FINANCIAMIENTO RESPECTO DEL PASIVO y PATRIMONIO (en%):**



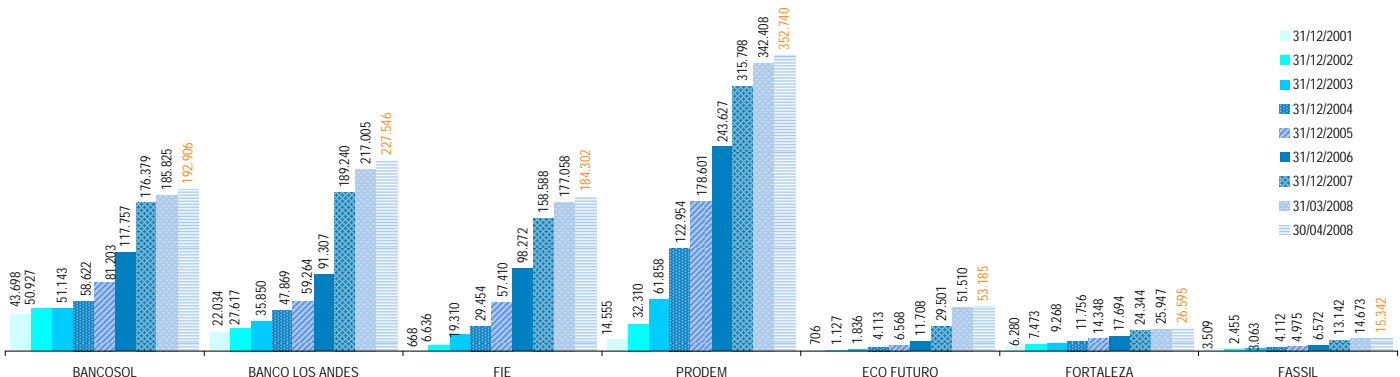
(1) En Bancos no se incluye BANCOSOL Y BANCO LOS ANDES PROCREDIT por ser entidades especializadas en microfinanzas

**CAPTACIONES DEL PUBLICO (en miles de \$US) (NO CONSIDERA LOS CARGOS FINANCIEROS POR PAGAR)**

ENTIDAD	31/12/01	31/12/02	31/12/03	31/12/04	31/12/05	31/12/06	31/12/07	31/03/08	30/04/08
BANCOSOL	61.570	62.417	70.051	81.362	97.408	148.828	170.759	178.151	189.663
BANCO LOS ANDES	21.322	34.070	48.510	71.173	90.326	132.522	206.476	234.801	251.511
FIE	11.047	16.637	19.851	23.160	32.698	56.532	100.569	115.562	120.795
PRODEM	25.586	33.311	48.609	60.959	74.565	107.687	150.632	163.203	172.108
ECO FUTURO	4.620	4.663	7.028	11.727	17.394	20.465	27.809	30.480	32.957
FORTALEZA	18.427	16.373	19.774	22.020	24.033	28.098	35.146	34.175	33.668
FASSIL	9.933	5.879	6.923	7.752	10.470	14.628	23.959	30.235	31.510
AGRO CAPITAL	0	0	0	0	0	0	0	0	0
<b>TOTAL</b>	<b>152.505</b>	<b>173.350</b>	<b>220.746</b>	<b>278.151</b>	<b>346.894</b>	<b>508.761</b>	<b>715.351</b>	<b>786.607</b>	<b>832.212</b>



**EVOLUCION DEL NUMERO DE CAJAS DE AHORRO:**



**Número de cuentas de Depósito en las Entidades de ASOFIN (Cuentas de ahorro y DPF)**

