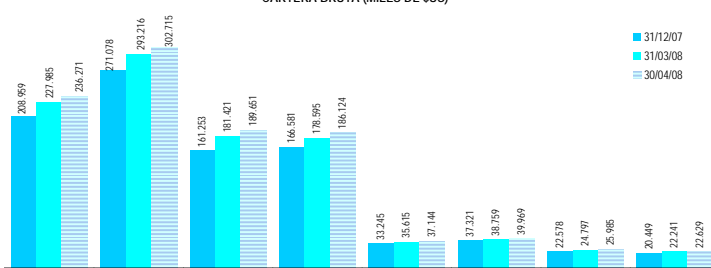


EVOLUCION POR ENTIDAD (CIFRAS EN MILES DE DOLARES)

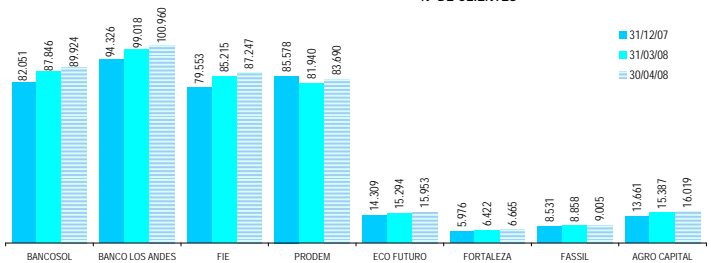
ENTIDAD	CARTERA BRUTA			VARIACION MES		VARIACION Dic07-Abr08	
	31/12/07	31/03/08	30/04/08	MONTO	%	MONTO	%
BANCOSOL	208.959	227.985	236.271	8.286	3,6%	27.312	13,1%
BANCO LOS ANDES	271.078	293.216	302.715	9.500	3,2%	31.638	11,7%
FIE	161.253	181.421	189.651	8.230	4,5%	28.398	17,6%
PRODEM	166.581	178.595	186.124	7.529	4,2%	19.543	11,7%
ECO FUTURO	33.245	35.615	37.144	1.529	4,3%	3.898	11,7%
FORTALEZA	37.321	38.759	39.969	1.210	3,1%	2.648	7,1%
FASSIL	22.578	24.797	25.985	1.188	4,8%	3.407	15,1%
AGRO CAPITAL	20.449	22.241	22.629	388	1,7%	2.180	10,7%
TOTAL ASOFIN	921.465	1.002.628	1.040.488	37.860	3,8%	119.023	12,9%
BANCOS (1)	2.724.094	2.737.055	2.801.263	64.208	2,3%	77.169	2,8%
COOP.ABIERTAS	283.817	293.265	296.155	2.890	1,0%	12.338	4,3%
MUTUALES	278.124	255.470	256.288	818	0,3%	-21.836	-7,9%

CARTERA BRUTA (MILES DE \$US)



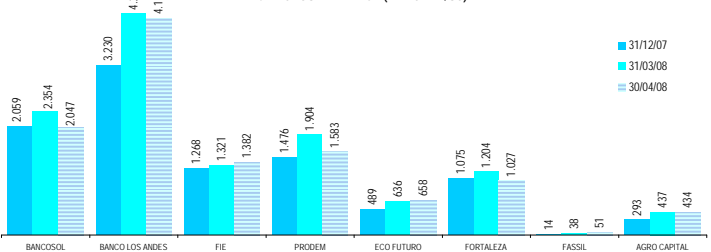
ENTIDAD	N° DE CLIENTES DE CREDITO			VARIACION MES		VARIACION Dic07-Abr08	
	31/12/07	31/03/08	30/04/08	N°	%	N°	%
BANCOSOL	82.051	87.846	89.924	2.078	2,4%	7.873	9,6%
BANCO LOS ANDES	94.326	99.018	100.960	1.942	2,0%	6.634	7,0%
FIE	79.553	85.215	87.247	2.032	2,4%	7.694	9,7%
PRODEM	85.578	81.940	83.690	1.750	2,1%	-1.888	-2,2%
ECO FUTURO	14.309	15.294	15.953	659	4,3%	1.644	11,5%
FORTALEZA	5.976	6.422	6.665	243	3,8%	689	11,5%
FASSIL	8.531	8.858	9.005	147	1,7%	474	5,6%
AGRO CAPITAL	13.661	15.387	16.019	632	4,1%	2.358	17,3%
TOTAL ASOFIN	383.985	399.980	409.463	9.483	2,4%	25.478	6,6%
BANCOS (1)	190.747	S/D	S/D	S/D	S/D	S/D	S/D
COOP.ABIERTAS	75.500	S/D	S/D	S/D	S/D	S/D	S/D
MUTUALES	21.346	S/D	S/D	S/D	S/D	S/D	S/D

N° DE CLIENTES



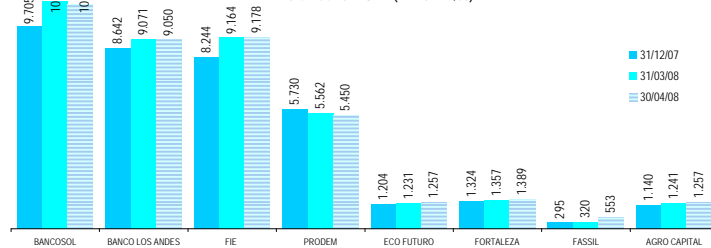
ENTIDAD	MORA SEGUN BALANCE			VARIACION MES		VARIACION Dic07-Abr08	
	31/12/07	31/03/08	30/04/08	MONTO	%	MONTO	%
BANCOSOL	2.059	2.354	2.047	-307	-13,1%	-12	-0,6%
BANCO LOS ANDES	3.230	4.205	4.115	-90	-2,1%	885	27,4%
FIE	1.268	1.321	1.382	61	4,6%	114	9,0%
PRODEM	1.476	1.904	1.583	-322	-16,9%	107	7,2%
ECO FUTURO	489	636	658	22	3,5%	170	34,8%
FORTALEZA	1.075	1.204	1.027	-177	-14,7%	-48	-4,5%
FASSIL	14	38	51	14	35,9%	37	271,2%
AGRO CAPITAL	293	437	434	-3	-0,6%	142	48,4%
TOTAL ASOFIN	9.903	12.099	11.297	-802	-6,6%	1.394	14,1%
BANCOS (1)	174.344	179.079	179.917	838	0,5%	5.573	3,2%
COOP.ABIERTAS	8.165	10.717	10.342	-375	-3,5%	2.176	26,7%
MUTUALES	22.978	16.304	15.659	-645	-4,0%	-7.318	-31,8%

MORA SEGUN BALANCE (MILES DE \$US)



ENTIDAD	PREVISION CONSTITUIDA			VARIACION MES		VARIACION Dic07-Abr08	
	31/12/07	31/03/08	30/04/08	MONTO	%	MONTO	%
BANCOSOL	9.705	10.890	10.740	-151	-1,4%	1.035	10,7%
BANCO LOS ANDES	8.642	9.071	9.050	-21	-0,2%	408	4,7%
FIE	8.244	9.164	9.178	14	0,2%	934	11,3%
PRODEM	5.730	5.562	5.450	-112	-2,0%	-280	-4,9%
ECO FUTURO	1.204	1.231	1.257	26	2,1%	52	4,3%
FORTALEZA	1.324	1.357	1.389	32	2,4%	64	4,9%
FASSIL	295	320	553	233	72,8%	259	87,8%
AGRO CAPITAL	1.140	1.241	1.257	16	1,3%	116	10,2%
TOTAL ASOFIN	36.285	38.836	38.873	36	0,1%	2.588	7,1%
BANCOS (1)	226.097	225.161	229.197	4.036	1,8%	3.101	1,4%
COOP.ABIERTAS	25.988	26.226	26.323	97	0,4%	335	1,3%
MUTUALES	36.224	32.914	39.391	6.477	19,7%	3.167	8,7%

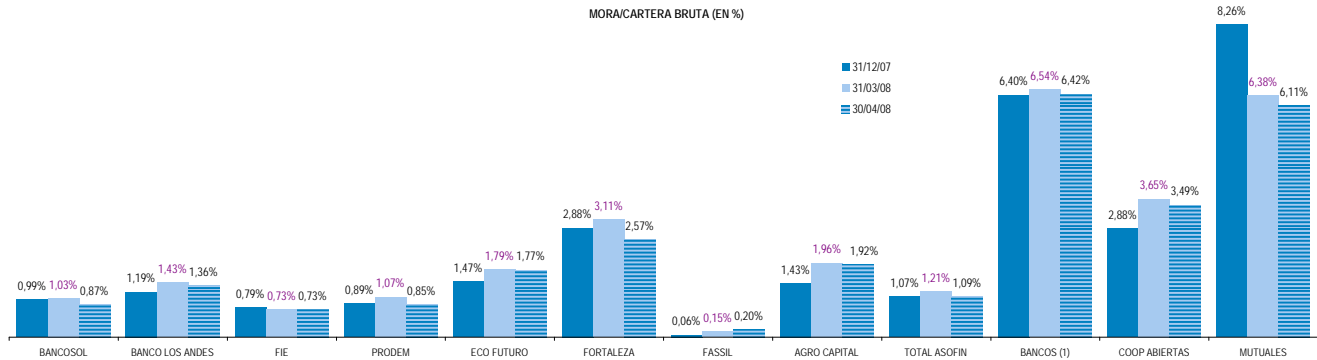
PREVISION CONSTITUIDA (MILES DE \$US)



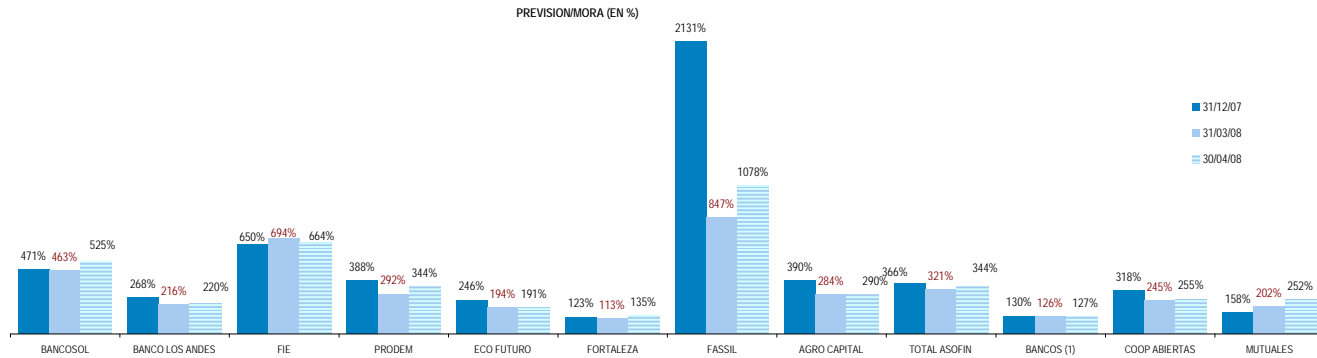
EVOLUCION POR ENTIDAD DE LOS PRINCIPALES INDICADORES, EN %:

ENTIDAD	MORA / CARTERA BRUTA			PREVISION / MORA			RESULTADO / PATRIMONIO		
	31/12/07	31/03/08	30/04/08	31/12/07	31/03/08	30/04/08	31/12/07	31/03/08	30/04/08
BANCOSOL	0,99%	1,03%	0,87%	471,3%	462,5%	524,6%	37,4%	19,1%	17,8%
BANCO LOS ANDES	1,19%	1,43%	1,36%	267,6%	215,7%	219,9%	13,1%	8,8%	6,3%
FIE	0,79%	0,73%	0,73%	650,1%	693,7%	664,2%	19,0%	16,1%	15,0%
PRODEM	0,89%	1,07%	0,85%	388,2%	292,1%	344,3%	22,7%	11,5%	9,9%
ECO FUTURO	1,47%	1,79%	1,77%	246,5%	193,5%	190,8%	20,2%	16,5%	14,1%
FORTALEZA	2,88%	3,11%	2,57%	123,2%	112,7%	135,3%	15,2%	14,5%	15,9%
FASSIL	0,06%	0,15%	0,20%	2130,8%	847,2%	1077,7%	19,8%	9,7%	7,5%
AGRO CAPITAL	1,43%	1,96%	1,92%	389,9%	284,2%	289,5%	6,3%	-15,3%	-16,3%
TOTAL ASOFIN	1,07%	1,21%	1,09%	366,4%	321,0%	344,1%	20,3%	10,8%	9,2%
BANCOS (1)	6,40%	6,54%	6,42%	129,7%	125,7%	127,4%	22,8%	16,3%	22,0%
COOP ABIERTAS	2,88%	3,65%	3,49%	318,3%	244,7%	254,5%	11,8%	5,2%	1,4%
MUTUALES	8,26%	6,38%	6,11%	157,6%	201,9%	251,6%	-0,1%	4,7%	4,0%

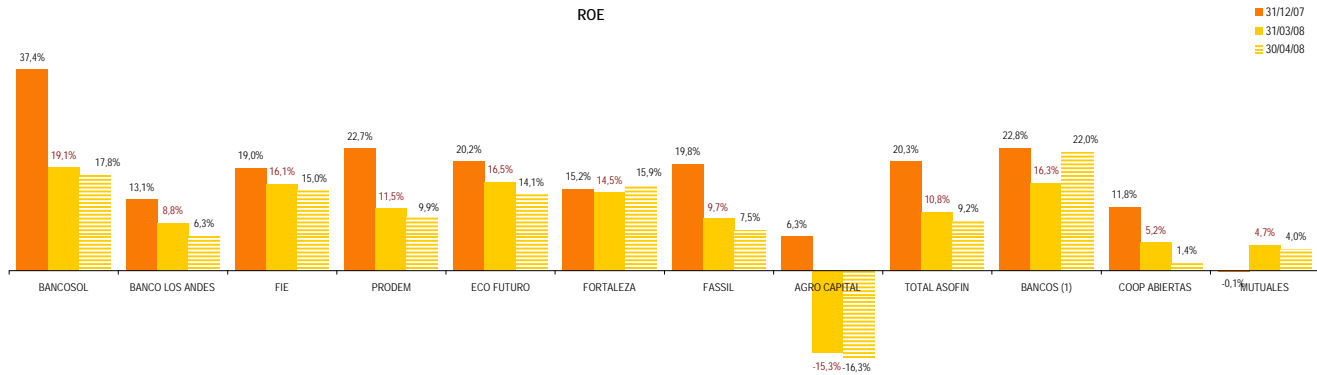
MORA/CARTERA BRUTA (EN %)



PREVISION/MORA (EN %)



ROE



(1) En Bancos no se incluye BANCOSOL Y BANCO LOS ANDES PROCREDIT por ser entidades especializadas en microfinanzas