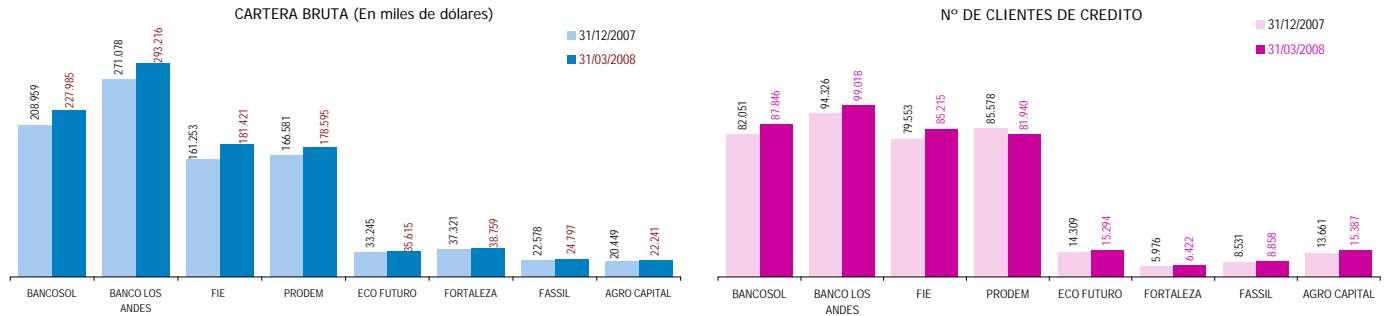
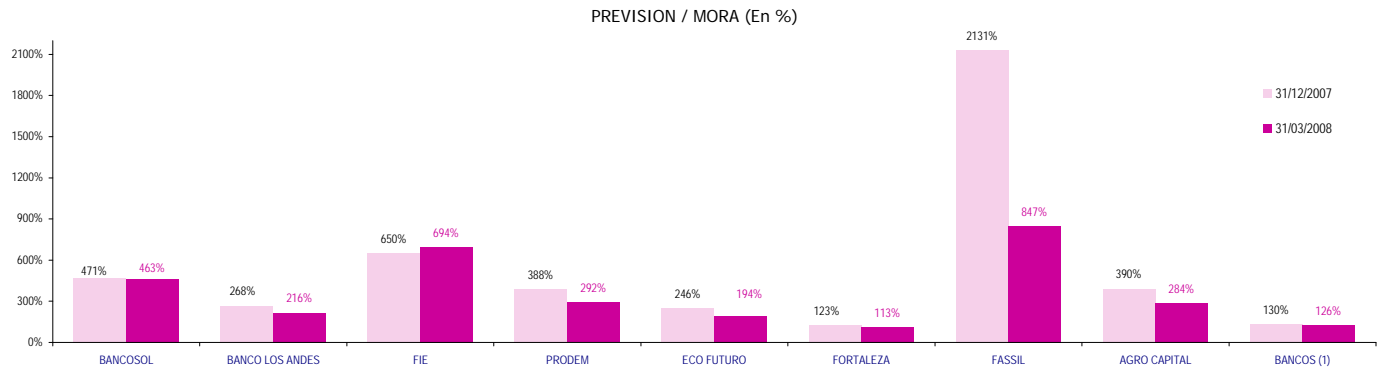
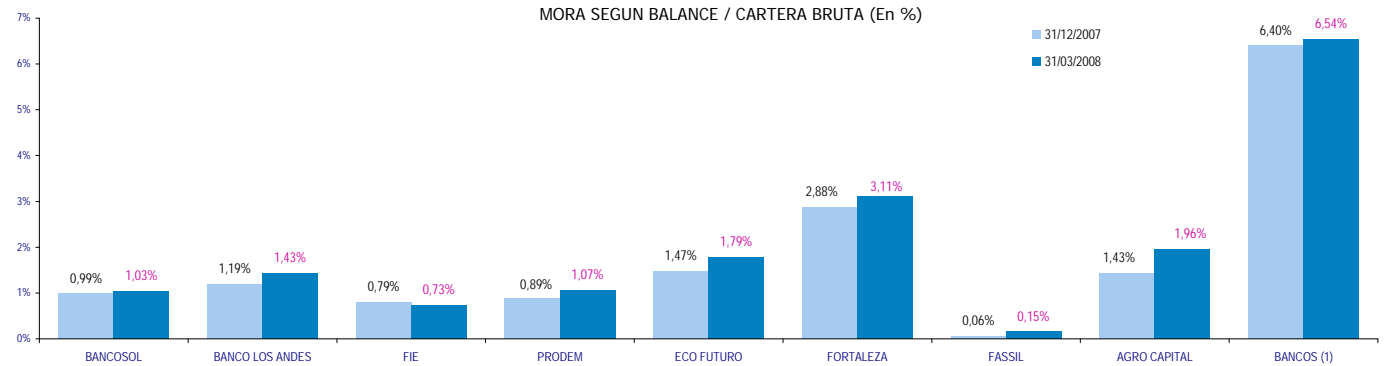


EVOLUCION POR ENTIDAD (CIFRAS EN MILES DE DOLARES)

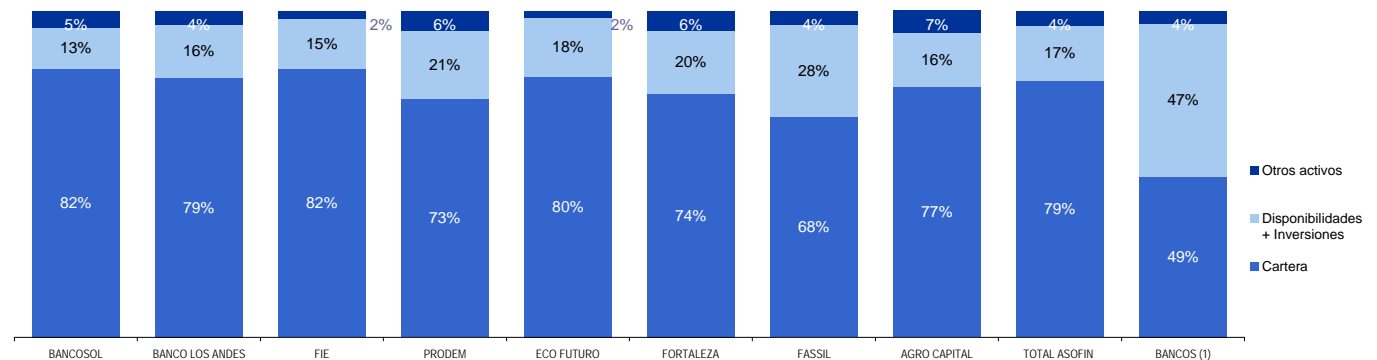
ENTIDAD	CARTERA BRUTA			MORA SEGÚN BALANCE			PREVISION CONSTITUIDA			N° DE CLIENTES DE CREDITO		
	31/12/2007	31/03/2008	VARIACION	31/12/2007	31/03/2008	VARIACION	31/12/2007	31/03/2008	VARIACION	31/12/2007	31/03/2008	VARIACION
BANCOSOL	208.959	227.985	9,1%	2.059	2.354	14,3%	9.705	10.890	12,2%	82.051	87.846	7,1%
BANCO LOS ANDES	271.078	293.216	8,2%	3.230	4.205	30,2%	8.642	9.071	5,0%	94.326	99.018	5,0%
FIE	161.253	181.421	12,5%	1.268	1.321	4,2%	8.244	9.164	11,2%	79.553	85.215	7,1%
PRODEM	166.581	178.595	7,2%	1.476	1.904	29,0%	5.730	5.562	-2,9%	85.578	81.940	-4,3%
ECO FUTURO	33.245	35.615	7,1%	489	636	30,2%	1.204	1.231	2,2%	14.309	15.294	6,9%
FORTALEZA	37.321	38.759	3,9%	1.075	1.204	12,0%	1.324	1.357	2,5%	5.976	6.422	7,5%
FASSIL	22.578	24.797	9,8%	14	38	173,2%	295	320	8,6%	8.531	8.858	3,8%
AGRO CAPITAL	20.449	22.241	8,8%	293	437	49,3%	1.140	1.241	8,8%	13.661	15.387	12,6%
TOTAL ASOFIN	921.465	1.002.628	8,8%	9.903	12.099	22,2%	36.285	38.836	7,0%	383.985	399.980	4,2%
BANCOS (1)	2.724.094	2.737.055	0,5%	174.344	179.079	2,7%	226.097	225.161	-0,4%	190.747	S/D	S/D



EVOLUCION POR ENTIDAD DE LOS PRINCIPALES INDICADORES, EN %:



ESTRUCTURA DE LOS PRINCIPALES RUBROS DEL ACTIVO AL 31/03/2008:



(1) En Bancos no se incluye BANCOSOL Y BANCO LOS ANDES PROCREDIT por ser entidades especializadas en microfinanzas