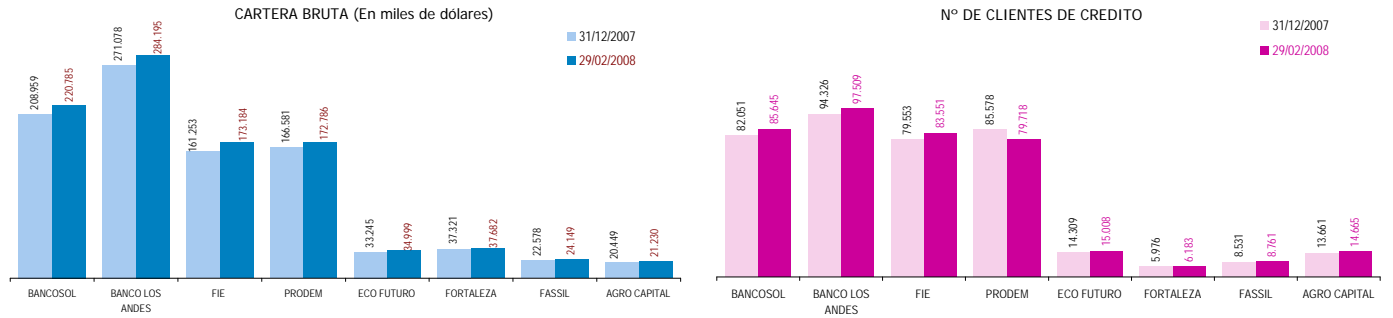
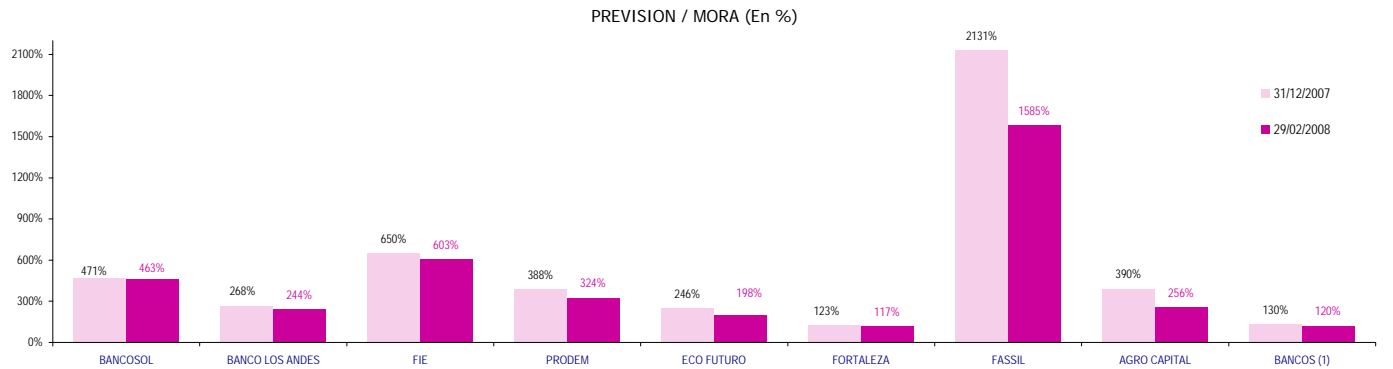
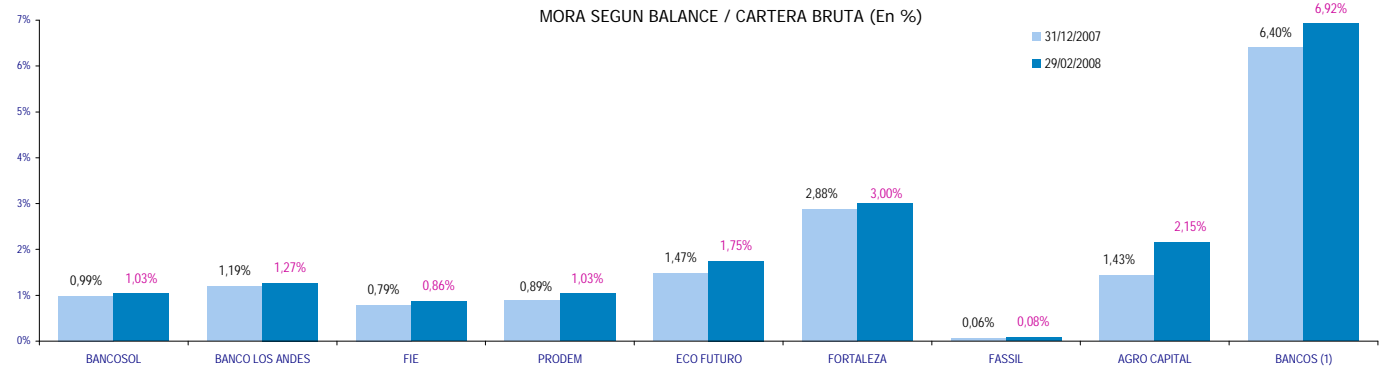


**EVOLUCION POR ENTIDAD (CIFRAS EN MILES DE DOLARES)**

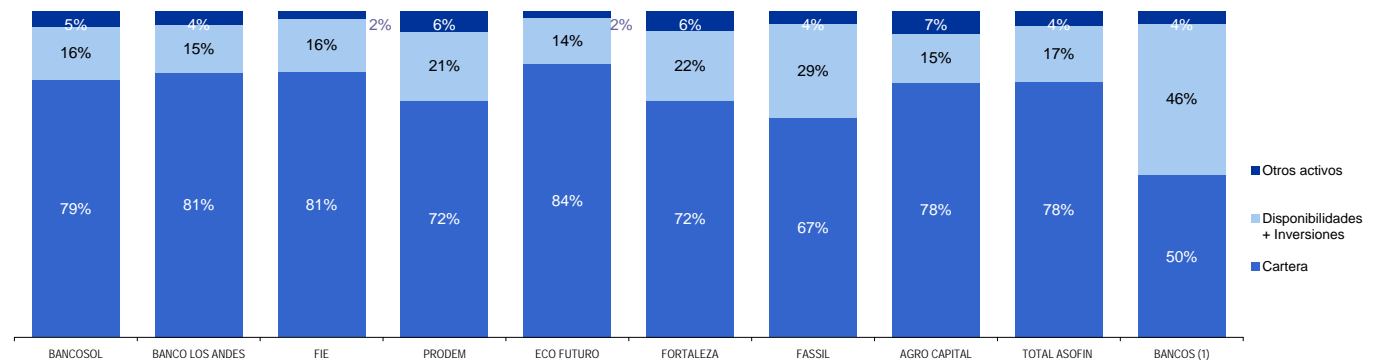
ENTIDAD	CARTERA BRUTA			MORA SEGÚN BALANCE			PREVISION CONSTITUIDA			N° DE CLIENTES DE CREDITO		
	31/12/2007	29/02/2008	VARIACION	31/12/2007	29/02/2008	VARIACION	31/12/2007	29/02/2008	VARIACION	31/12/2007	29/02/2008	VARIACION
BANCOSOL	208.959	220.785	5,7%	2.059	2.278	10,6%	9.705	10.558	8,8%	82.051	85.645	4,4%
BANCO LOS ANDES	271.078	284.195	4,8%	3.230	3.619	12,1%	8.642	8.817	2,0%	94.326	97.509	3,4%
FIE	161.253	173.184	7,4%	1.268	1.497	18,1%	8.244	9.034	9,6%	79.553	83.551	5,0%
PRODEM	166.581	172.786	3,7%	1.476	1.787	21,1%	5.730	5.784	0,9%	85.578	79.718	-6,8%
ECO FUTURO	33.245	34.999	5,3%	489	614	25,6%	1.204	1.217	1,0%	14.309	15.008	4,9%
FORTALEZA	37.321	37.682	1,0%	1.075	1.131	5,2%	1.324	1.322	-0,2%	5.976	6.183	3,5%
FASSIL	22.578	24.149	7,0%	14	19	40,6%	295	308	4,6%	8.531	8.761	2,7%
AGRO CAPITAL	20.449	21.230	3,8%	293	456	55,8%	1.140	1.168	2,4%	13.661	14.665	7,3%
TOTAL ASOFIN	921.465	969.011	5,2%	9.903	11.401	15,1%	36.285	38.208	5,3%	383.985	391.040	1,8%
BANCOS (1)	2.724.094	2.719.361	-0,2%	174.344	188.222	8,0%	226.097	226.606	0,2%	190.747	S/D	S/D



**EVOLUCION POR ENTIDAD DE LOS PRINCIPALES INDICADORES, EN %:**



**ESTRUCTURA DE LOS PRINCIPALES RUBROS DEL ACTIVO AL 29/02/2008:**



(1) En Bancos no se incluye BANCOSOL Y BANCO LOS ANDES PROCREDIT por ser entidades especializadas en microfinanzas