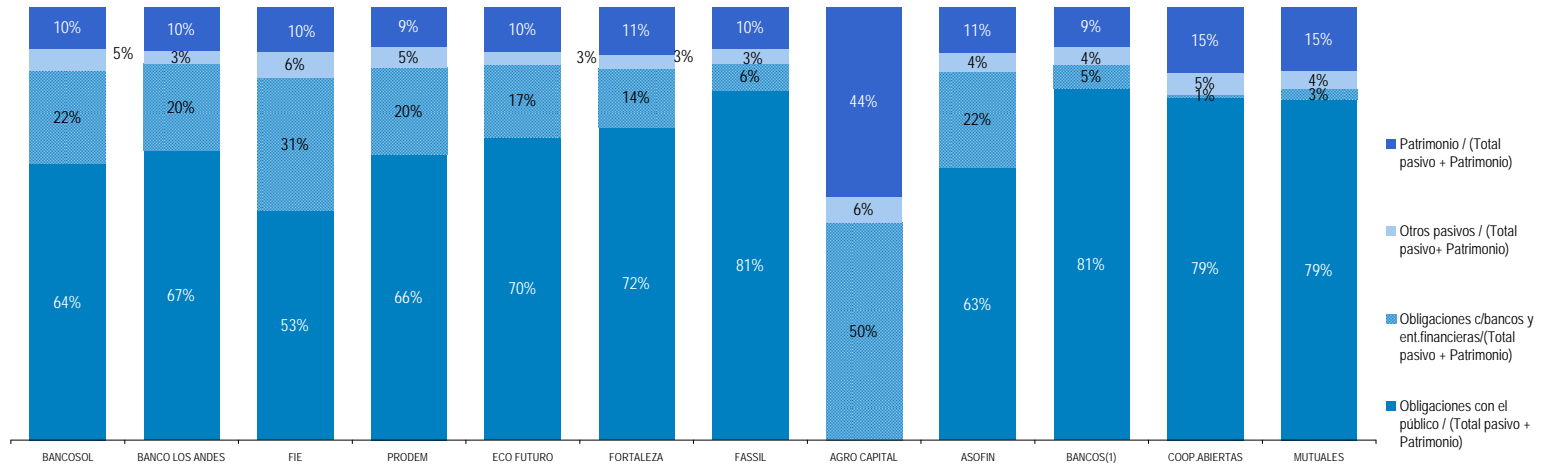
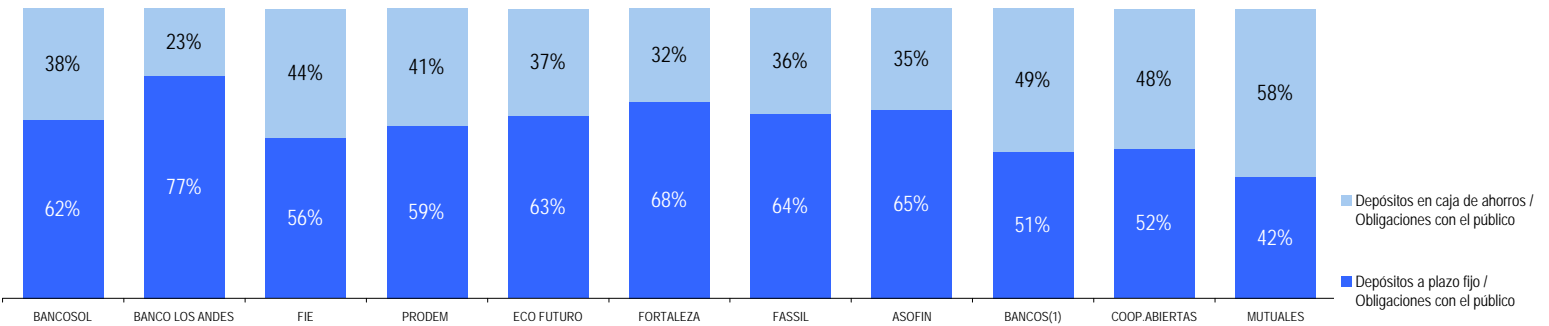


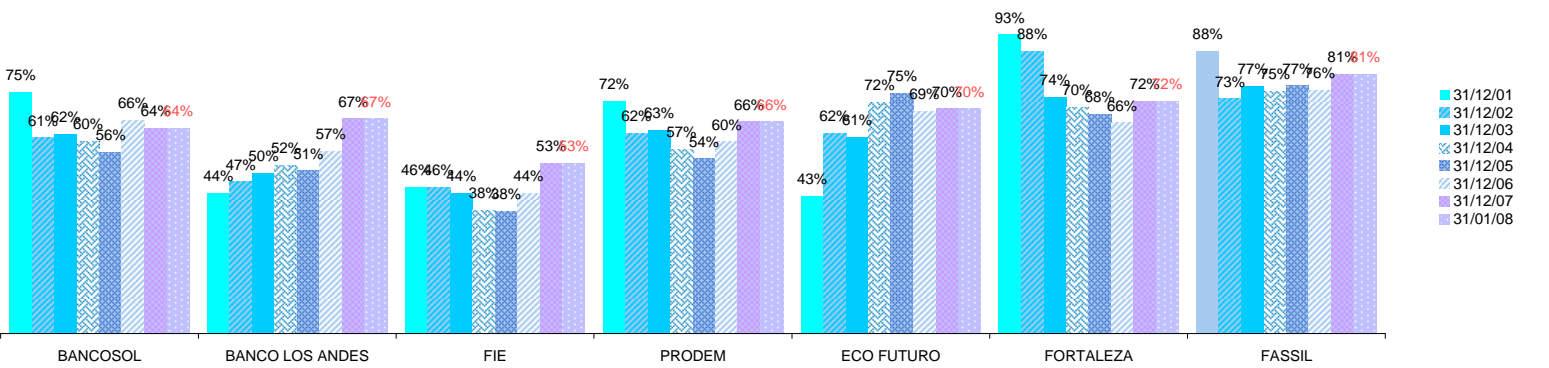
ESTRUCTURA DE FINANCIAMIENTO AL 31/01/2008 (en%):



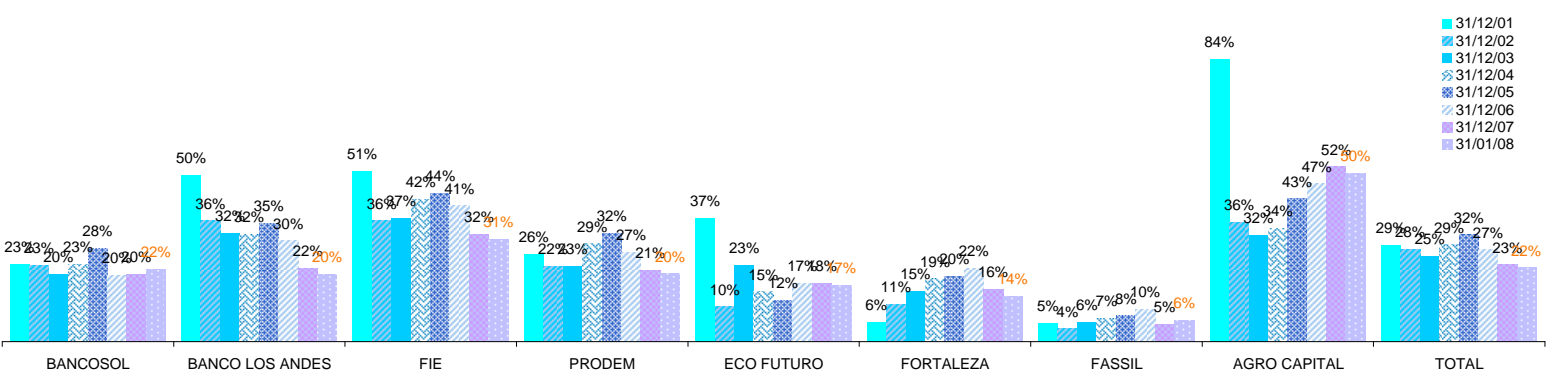
ESTRUCTURA DE LOS DEPOSITOS DEL PÚBLICO EN MONTO, AL 31/01/2008 (en%):



EVOLUCION DE LAS CAPTACIONES DEL PUBLICO RESPECTO DEL PASIVO y PATRIMONIO(en%):



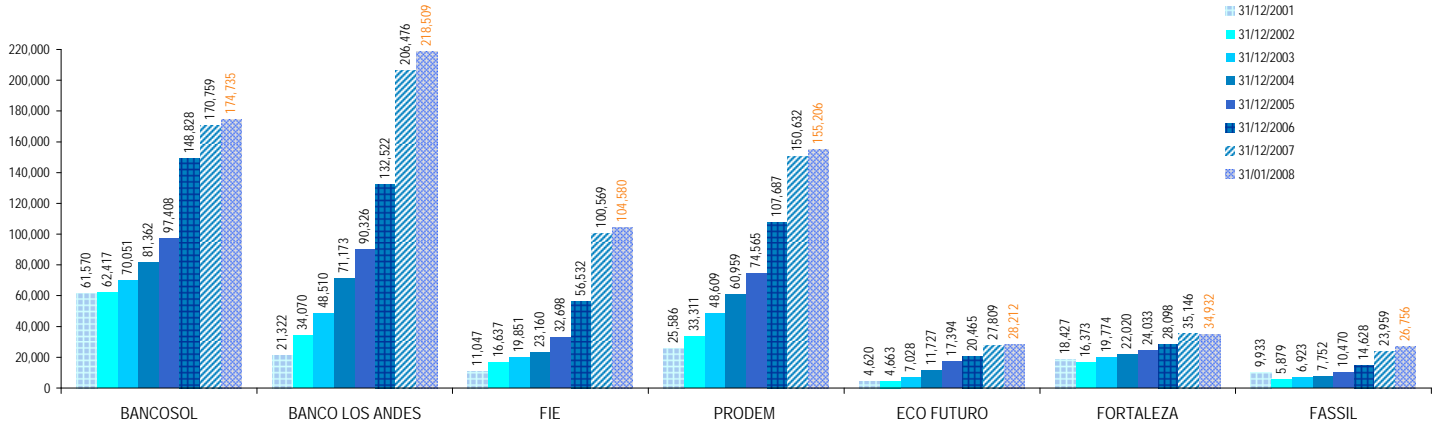
EVOLUCION DE LAS OBLIGACIONES CON BANCOS Y ENTIDADES DE FINANCIAMIENTO RESPECTO DEL PASIVO y PATRIMONIO (en%):



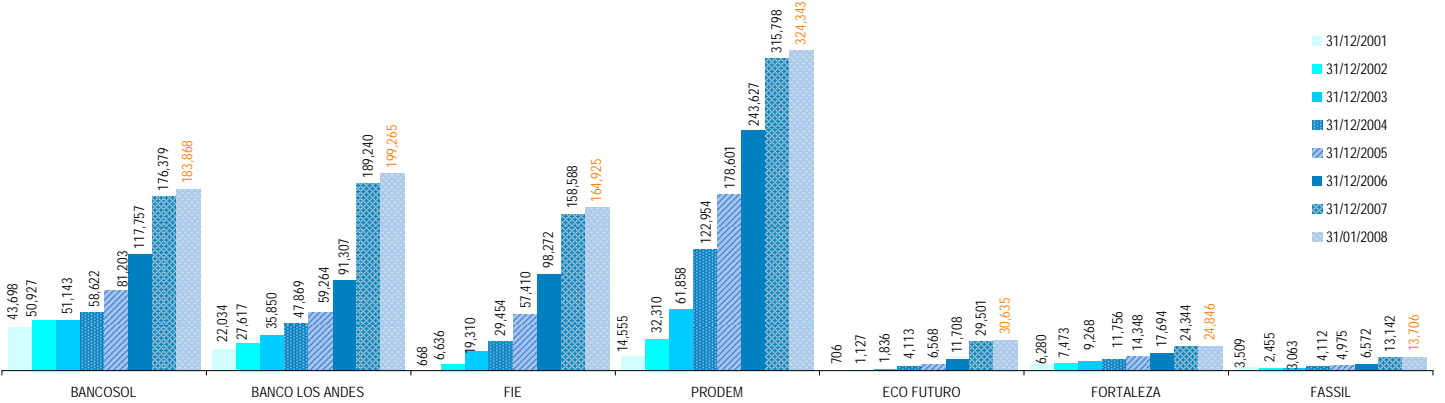
(1) En Bancos no se incluye BANCOSOL Y BANCO LOS ANDES PROCREDIT por ser entidades especializadas en microfinanzas

CAPTACIONES DEL PUBLICO (en miles de \$US) (NO CONSIDERA LOS CARGOS FINANCIEROS POR PAGAR)

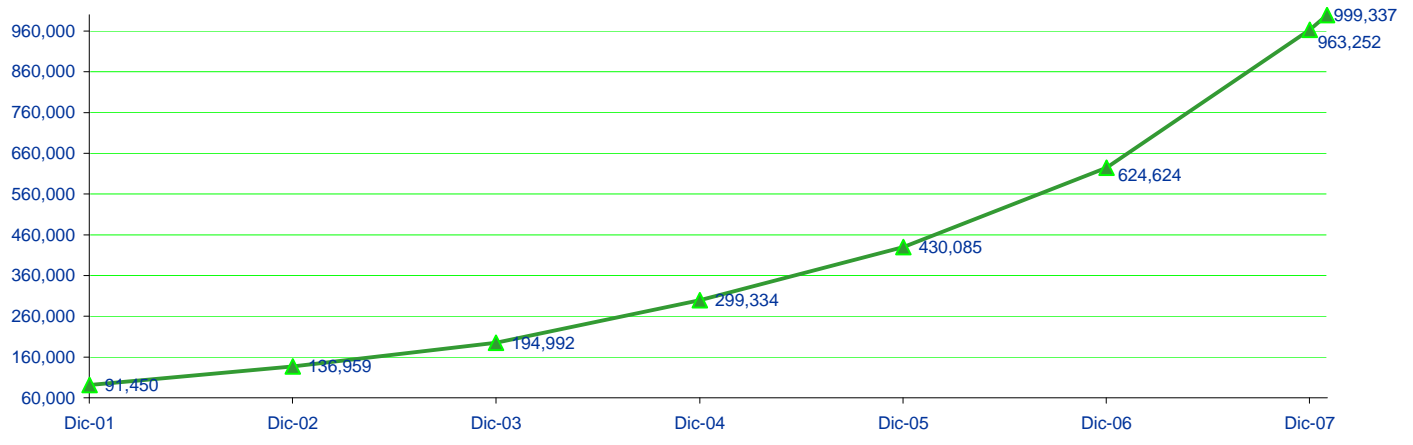
ENTIDAD	31/12/2001	31/12/2002	31/12/2003	31/12/2004	31/12/2005	31/12/2006	31/12/2007	31/01/2008
BANCOSOL	61,570	62,417	70,051	81,362	97,408	148,828	170,759	174,735
BANCO LOS ANDES	21,322	34,070	48,510	71,173	90,326	132,522	206,476	218,509
FIE	11,047	16,637	19,851	23,160	32,698	56,532	100,569	104,580
PRODEM	25,586	33,311	48,609	60,959	74,565	107,687	150,632	155,206
ECO FUTURO	4,620	4,663	7,028	11,727	20,465	27,809	28,212	
FORTALEZA	18,427	16,373	19,774	22,020	20,465	19,774	22,020	24,033
FASSIL	9,933	5,879	6,923	7,752	10,470	14,628	23,959	26,756
AGRO CAPITAL	0	0	0	0	0	0	0	0
TOTAL	152,505	173,350	220,746	278,151	346,894	508,761	715,351	742,930



EVOLUCION DEL NUMERO DE CAJAS DE AHORRO:



Número de Clientes con Depósitos en las Entidades de ASOFIN (Cuentas de ahorro y DPF)



SALDO PROMEDIO DE CAJAS DE AHORRO:

ENTIDAD	31/12/2002	31/12/2003	31/12/2004	31/12/2005	31/12/2006	31/12/2007	31/01/2008
BANCOSOL	292	402	262	277	333	369	360
BANCO LOS ANDES	245	283	202	248	218	236	244
FIE	269	280	196	195	248	282	279
PRODEM	287	262	112	114	146	194	192
ECO FUTURO	1,067	640	280	324	289	264	333
FORTALEZA	529	425	272	292	362	444	432
FASSIL	398	298	259	176	590	779	682
ASOFIN			178	189	226	269	269