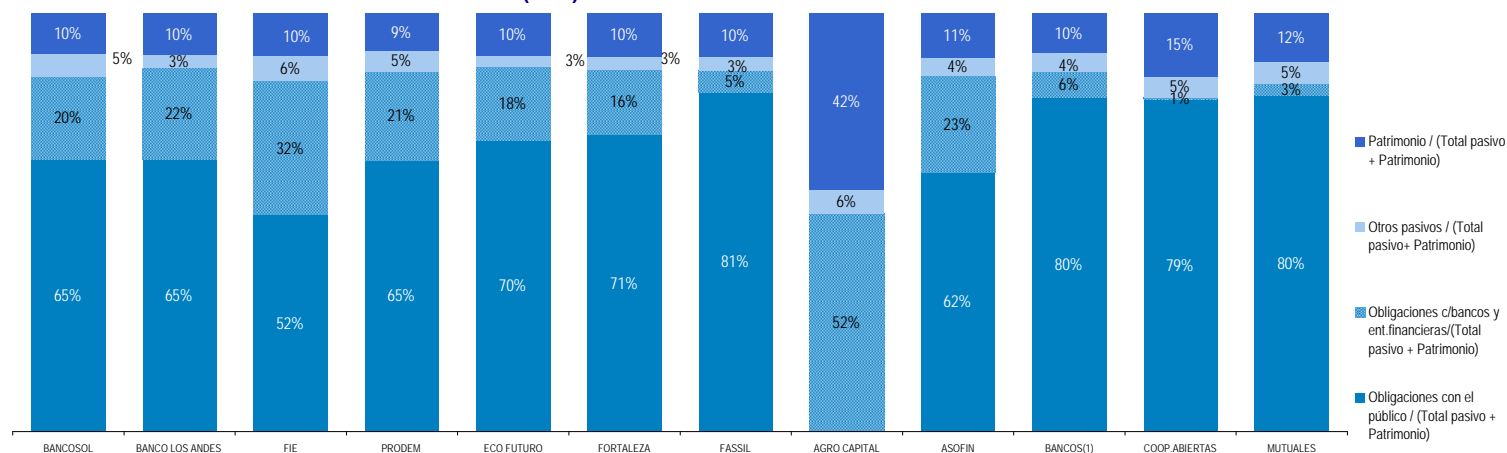
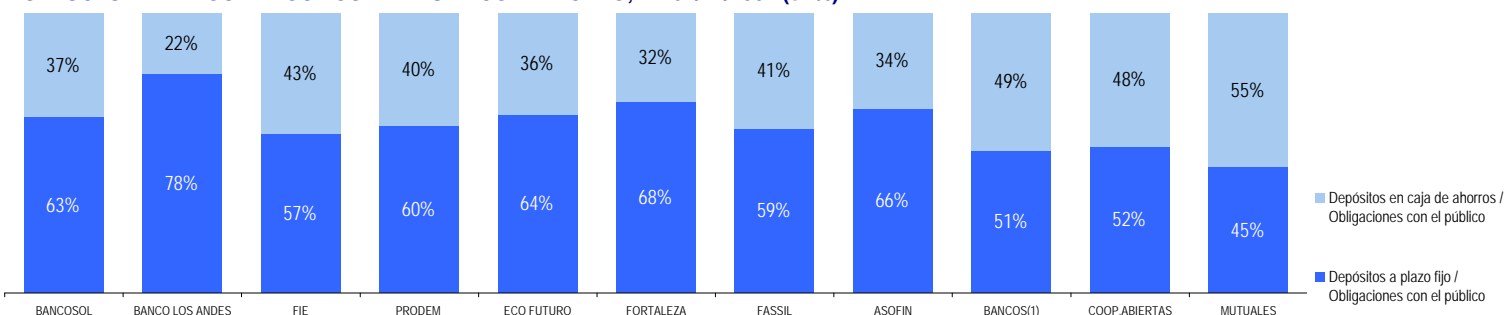


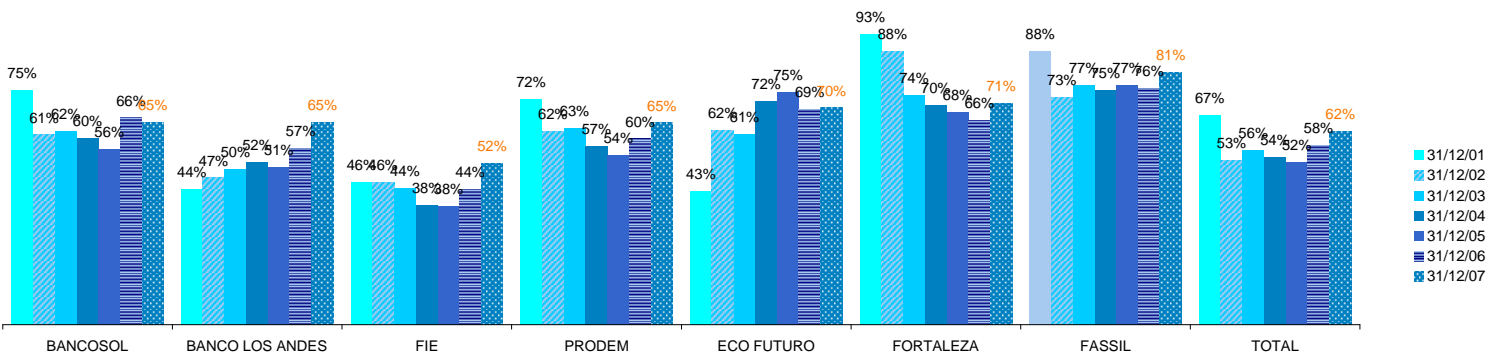
ESTRUCTURA DE FINANCIAMIENTO AL 31/12/2007 (en%):



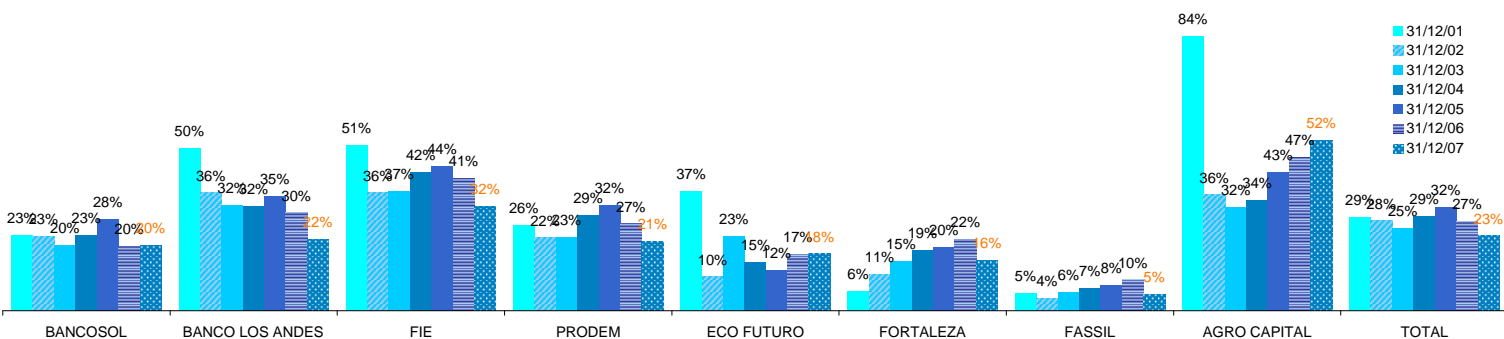
ESTRUCTURA DE LOS DEPOSITOS DEL PÚBLICO EN MONTO, AL 31/12/2007 (en%):



EVOLUCION DE LAS CAPTACIONES DEL PUBLICO RESPECTO DEL PASIVO y PATRIMONIO(en%):



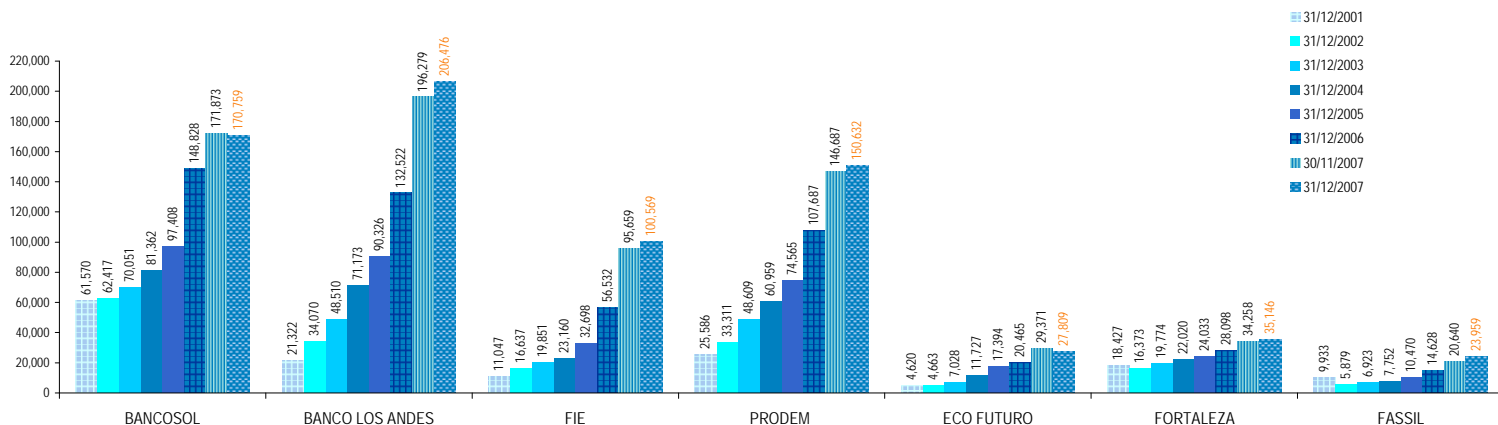
EVOLUCION DE LAS OBLIGACIONES CON BANCOS Y ENTIDADES DE FINANCIAMIENTO RESPECTO DEL PASIVO y PATRIMONIO (en%):



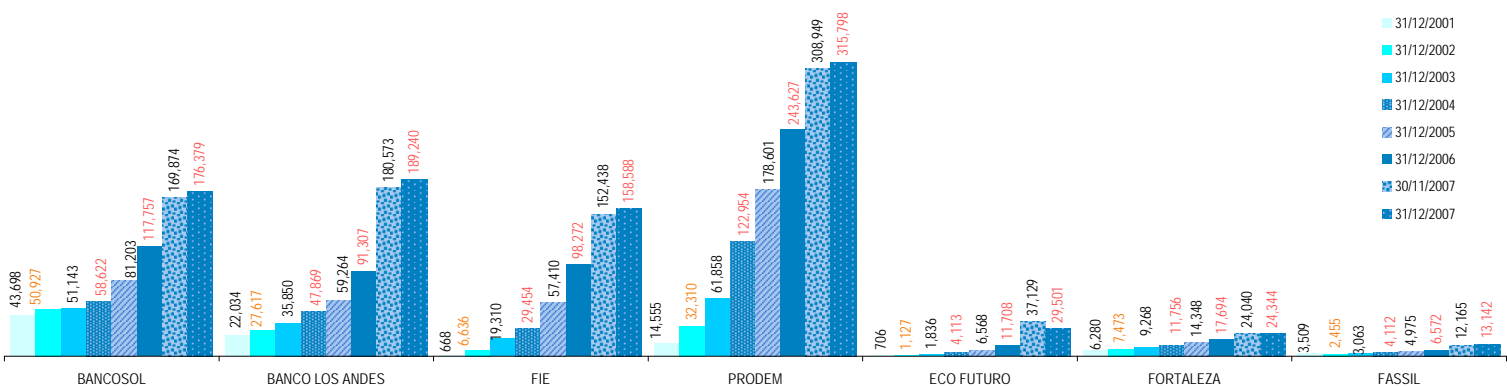
(1) No incluye BANCOSOL y BANCO LOS ANDES PROCREDIT

CAPTACIONES DEL PUBLICO (en miles de \$US) (NO CONSIDERA LOS CARGOS FINANCIEROS POR PAGAR)

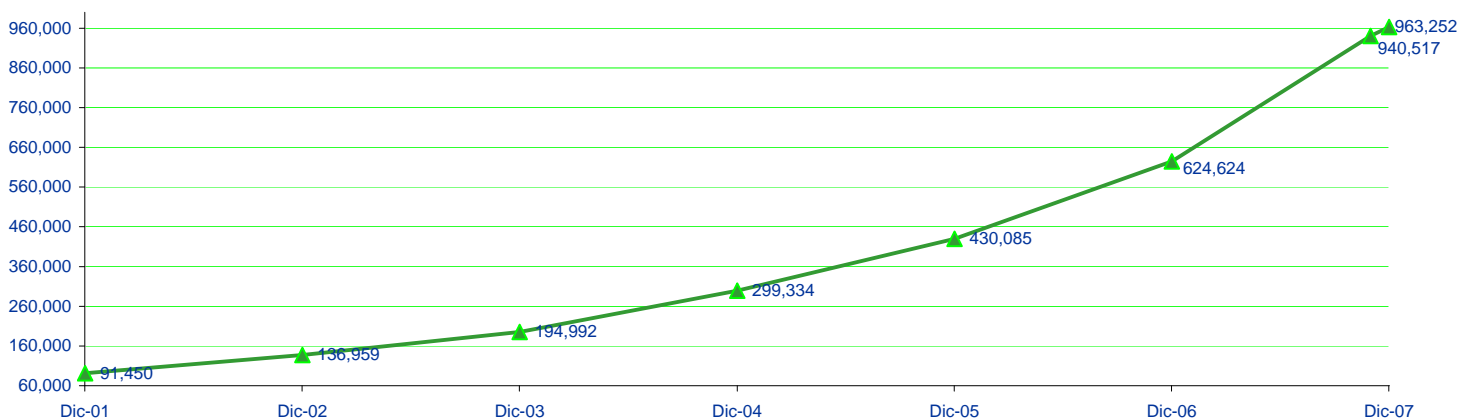
ENTIDAD	31/12/2001	31/12/2002	31/12/2003	31/12/2004	31/12/2005	31/12/2006	30/11/2007	31/12/2007
BANCOSOL	61,570	62,417	70,051	81,362	97,408	148,828	171,873	170,759
BANCO LOS ANDES	21,322	34,070	48,510	71,173	90,326	132,522	196,279	206,476
FIE	11,047	16,637	19,851	23,160	32,698	56,532	95,659	100,569
PRODEM	25,586	33,311	48,609	60,959	74,565	107,687	146,687	150,632
ECO FUTURO	4,620	4,663	7,028	11,727	17,394	20,465	29,371	27,809
FORTALEZA	18,427	16,373	19,774	22,020	24,033	28,098	34,258	35,146
FASSIL	9,933	5,879	6,923	7,752	10,470	14,628	20,640	23,959
AGRO CAPITAL	0	0	0	0	0	0	0	0
TOTAL	152,505	173,350	220,746	278,151	346,894	508,761	694,766	715,351



EVOLUCION DEL NUMERO DE CAJAS DE AHORRO:



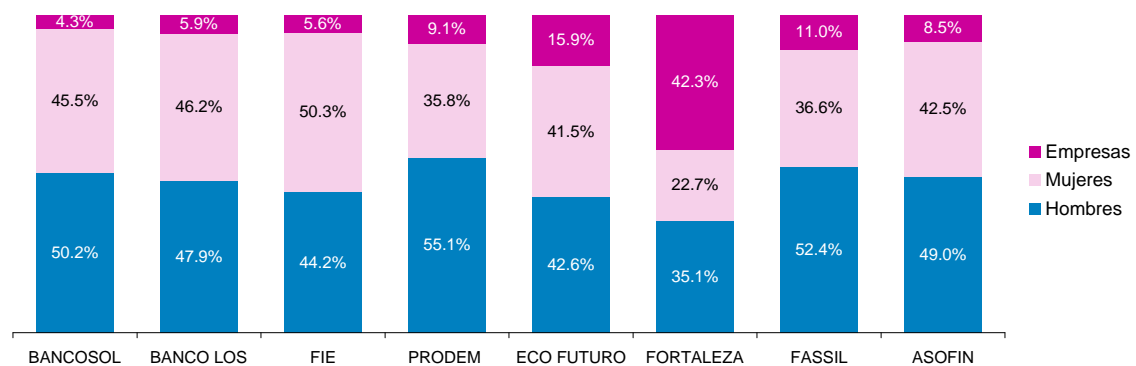
Número de Clientes con Depósitos en las Entidades de ASOFIN (Cuentas de ahorro y DPF)



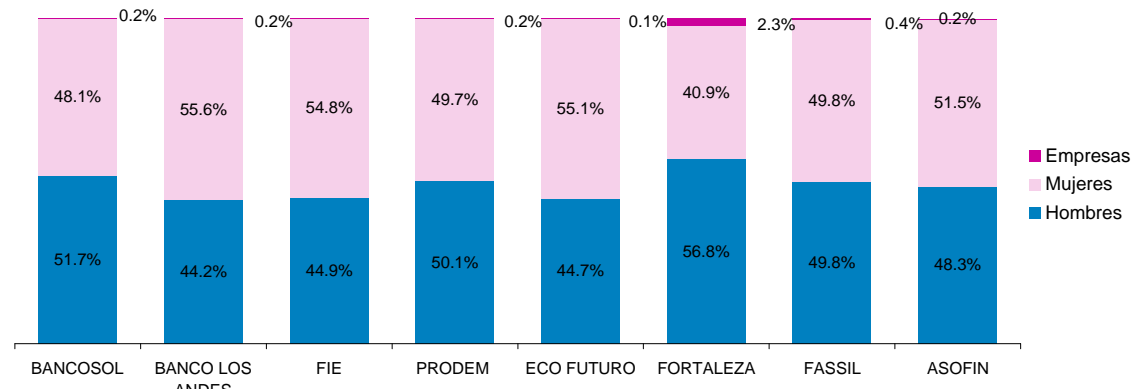
SALDO PROMEDIO DE CAJAS DE AHORRO:

ENTIDAD	31/12/2002	31/12/2003	31/12/2004	31/12/2005	31/12/2006	30/11/2007	31/12/2007
BANCOSOL	292	402	262	277	333	354	369
BANCO LOS ANDES	245	283	202	248	218	218	236
FIE	269	280	196	195	248	269	282
PRODEM	287	262	112	114	146	180	194
ECO FUTURO	1,067	640	280	324	289	300	264
FORTALEZA	529	425	272	292	362	383	444
FASSIL	398	298	259	176	590	719	779
ASOFIN			178	189	226	254	269

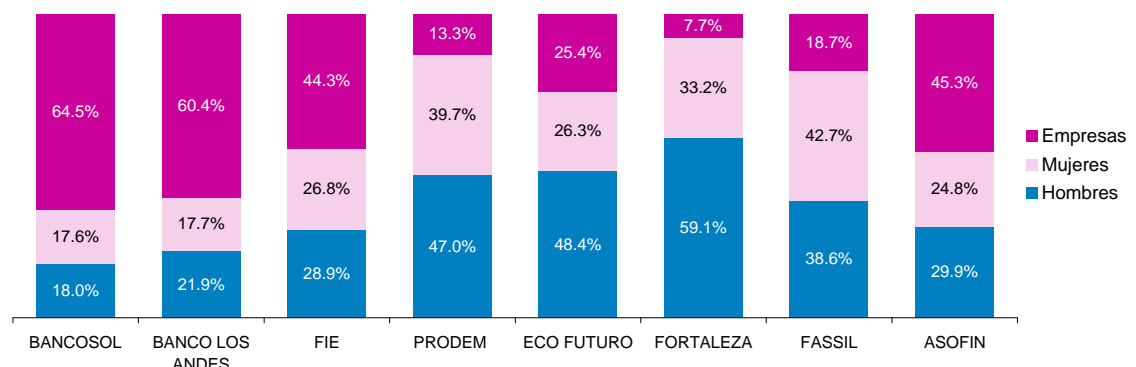
CUENTAS DE AHORRO MONTO



CUENTAS DE AHORRO NUMERO



DPF MONTO



DPF - NÚMERO

