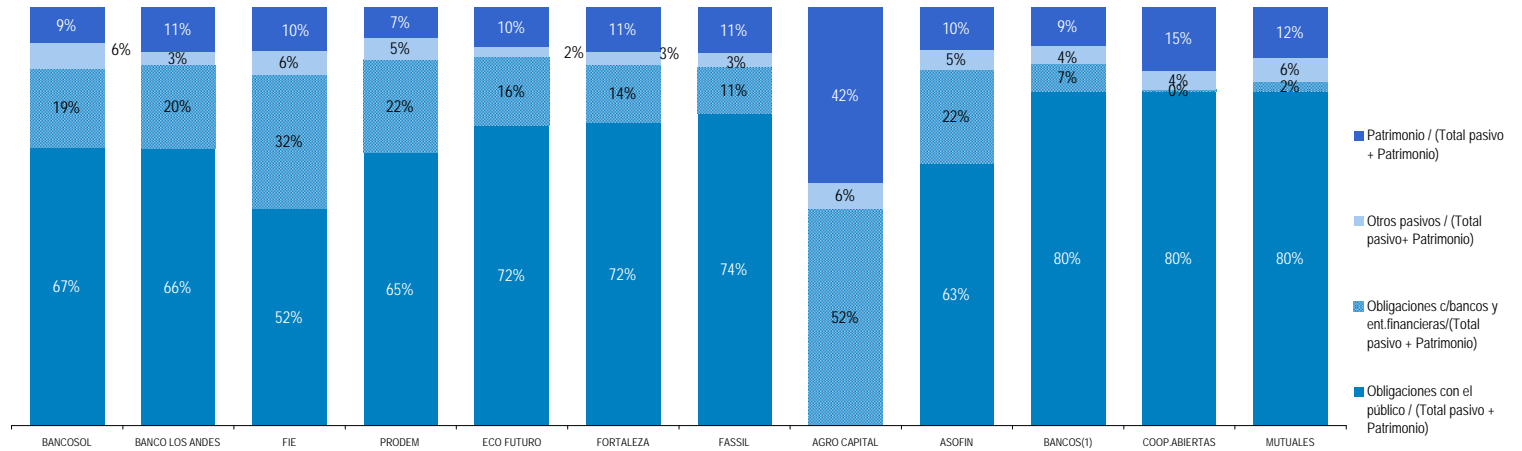
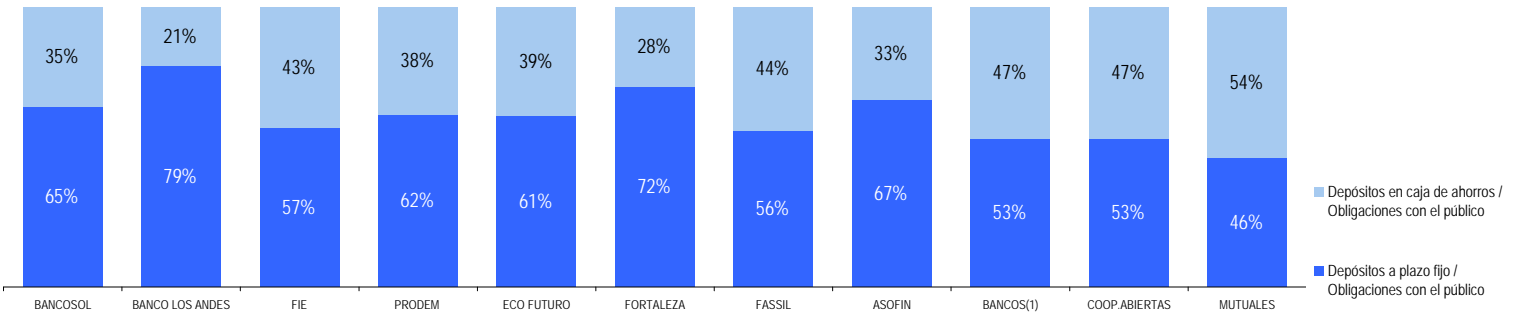


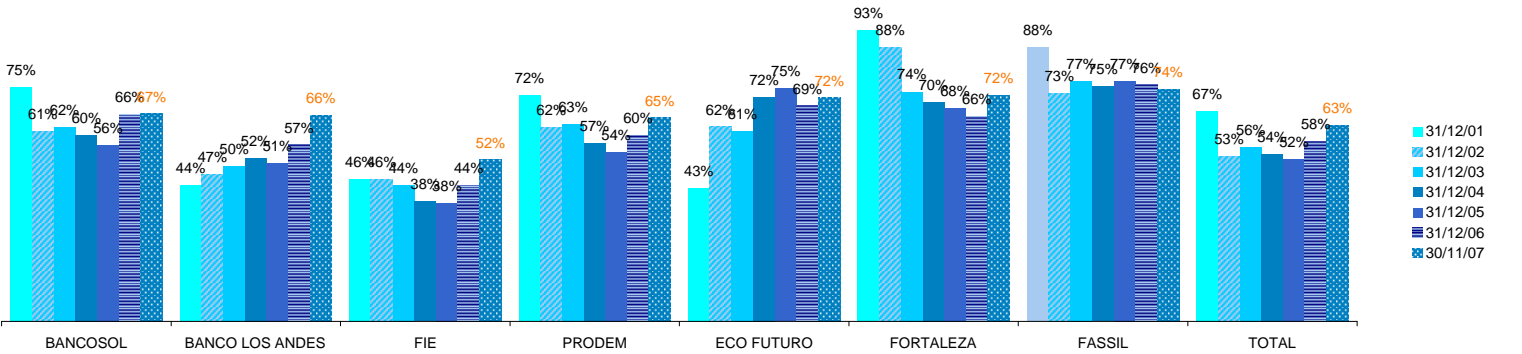
**ESTRUCTURA DE FINANCIAMIENTO AL 30/11/2007 (en%):**



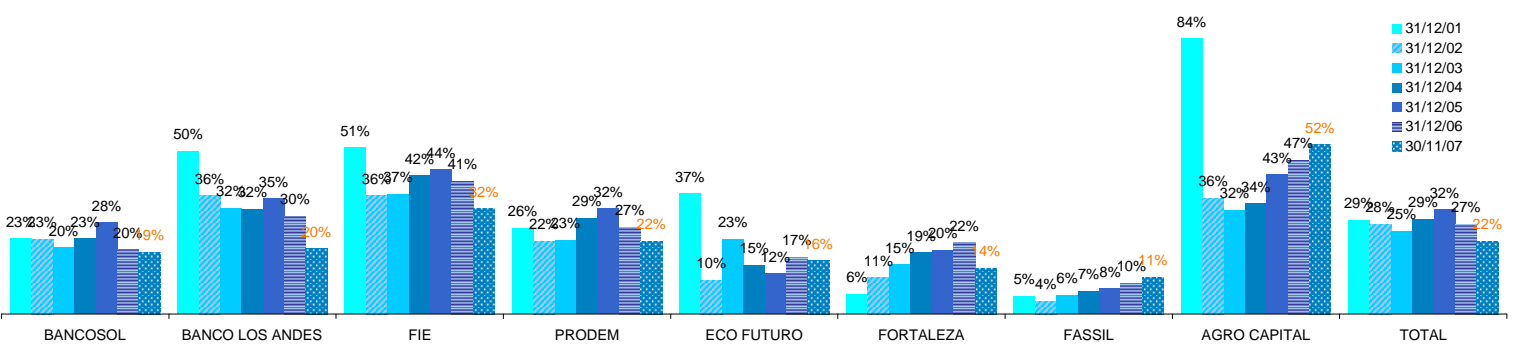
**ESTRUCTURA DE LOS DEPOSITOS DEL PÚBLICO EN MONTO, AL 30/11/2007 (en%):**



**EVOLUCION DE LAS CAPTACIONES DEL PUBLICO RESPECTO DEL PASIVO y PATRIMONIO(en%):**



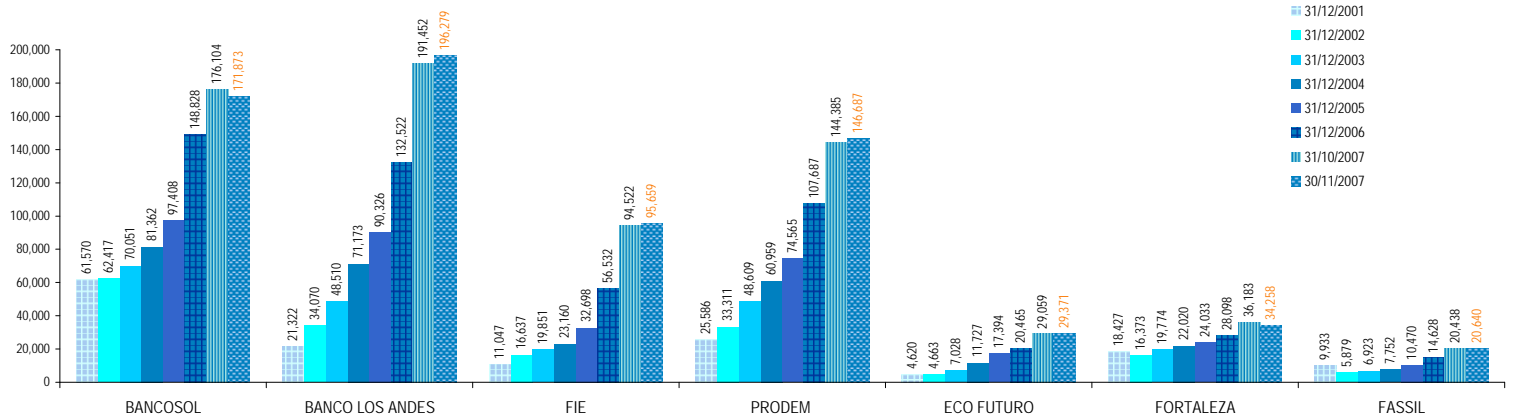
**EVOLUCION DE LAS OBLIGACIONES CON BANCOS Y ENTIDADES DE FINANCIAMIENTO RESPECTO DEL PASIVO y PATRIMONIO (en%):**



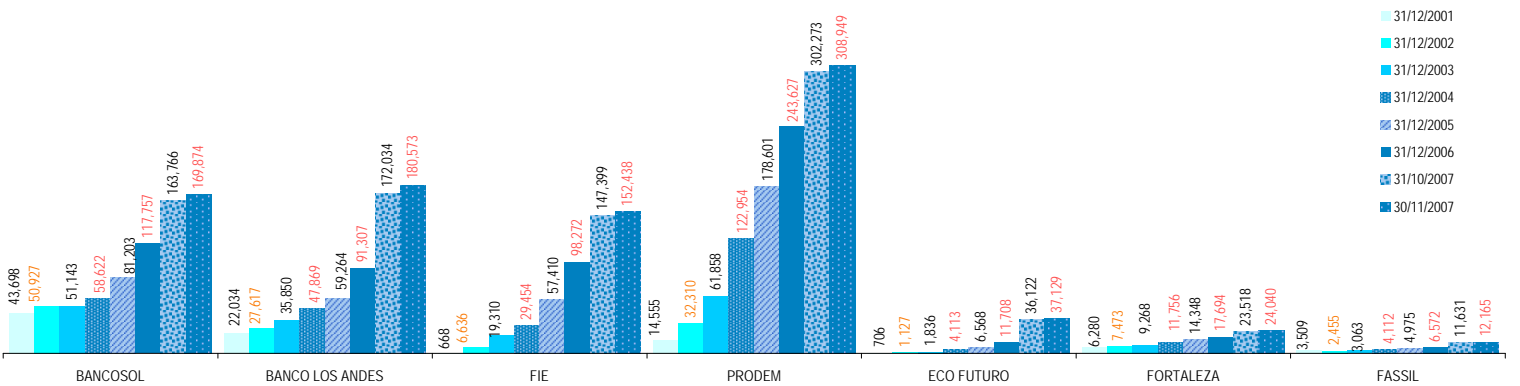
(1) No incluye BANCOSOL y BANCO LOS ANDES PROCREDIT

**CAPTACIONES DEL PUBLICO (en miles de \$US) (NO CONSIDERA LOS CARGOS FINANCIEROS POR PAGAR)**

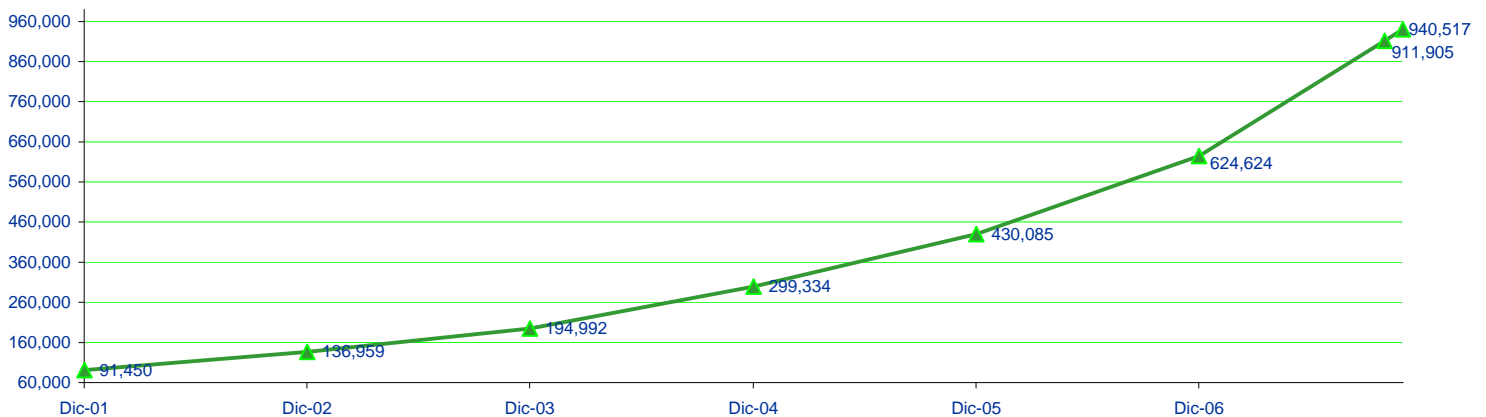
ENTIDAD	31/12/2001	31/12/2002	31/12/2003	31/12/2004	31/12/2005	31/12/2006	31/10/2007	30/11/2007
BANCOSOL	61,570	62,417	70,051	81,362	97,408	148,828	176,104	171,873
BANCO LOS ANDES	21,322	34,070	48,510	71,173	90,326	132,522	191,452	196,279
FIE	11,047	16,637	19,851	23,160	32,698	56,532	94,522	95,659
PRODEM	25,586	33,311	48,609	60,959	74,565	107,687	144,385	146,687
ECO FUTURO	4,620	4,663	7,028	11,727	17,394	20,465	29,059	29,371
FORTALEZA	18,427	16,373	19,774	22,020	24,033	28,098	36,183	34,258
FASSIL	9,933	5,879	6,923	7,752	10,470	14,628	20,438	20,640
AGRO CAPITAL	0	0	0	0	0	0	0	0
<b>TOTAL</b>	<b>152,505</b>	<b>173,350</b>	<b>220,746</b>	<b>278,151</b>	<b>346,894</b>	<b>508,761</b>	<b>692,143</b>	<b>694,766</b>



**EVOLUCION DEL NUMERO DE CAJAS DE AHORRO:**



**Número de Clientes con Depósitos en las Entidades de ASOFIN (Cuentas de ahorro y DPF)**



**SALDO PROMEDIO DE CAJAS DE AHORRO:**

ENTIDAD	31/12/2002	31/12/2003	31/12/2004	31/12/2005	31/12/2006	31/10/2007	30/11/2007
BANCOSOL	292	402	262	277	333	365	367
BANCO LOS ANDES	245	283	202	248	218	222	229
FIE	269	280	196	195	248	273	278
PRODEM	287	262	112	114	146	176	184
ECO FUTURO	1,067	640	280	324	289	283	309
FORTALEZA	529	425	272	292	362	396	392
FASSIL	398	298	259	176	590	808	752
ASOFIN			178	189	226	257	263