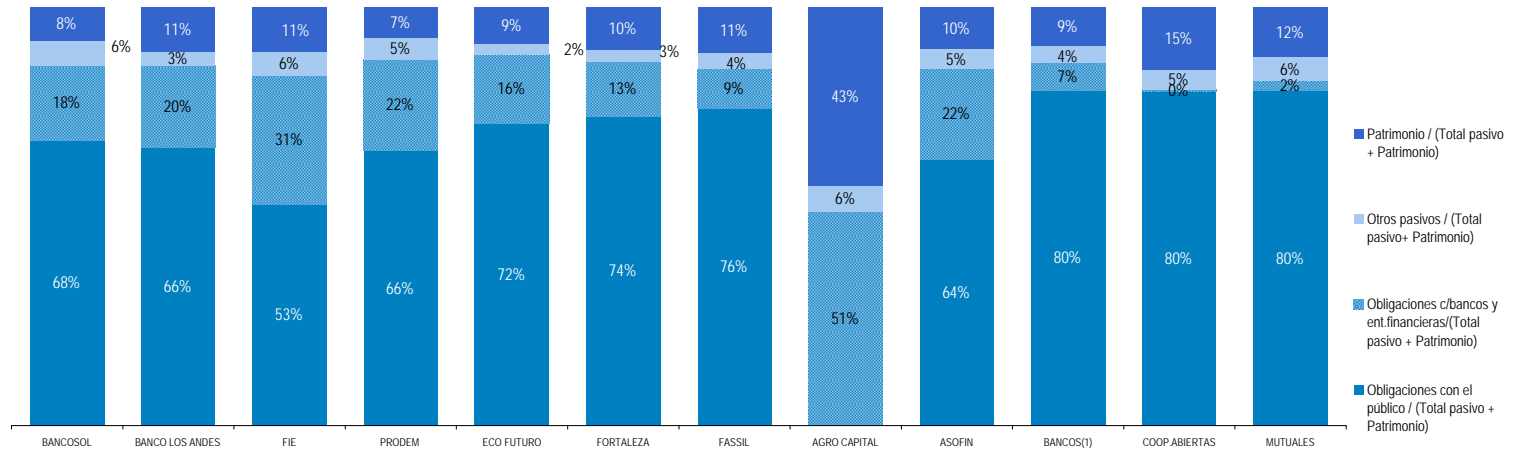
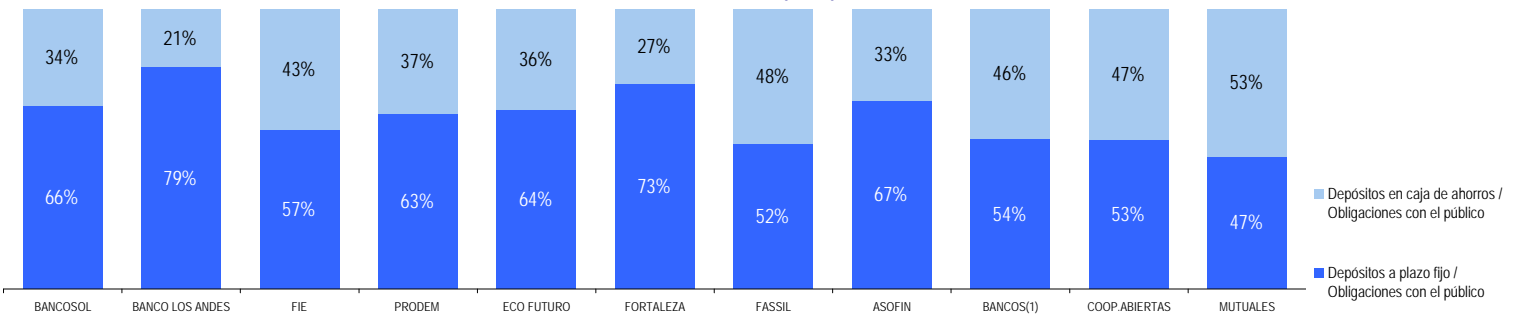


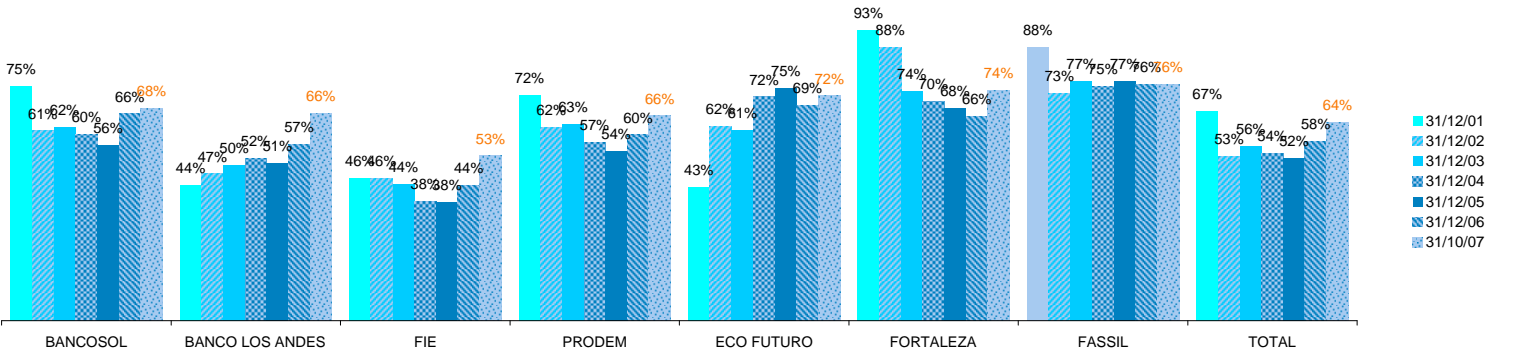
**ESTRUCTURA DE FINANCIAMIENTO AL 31/10/2007 (en%):**



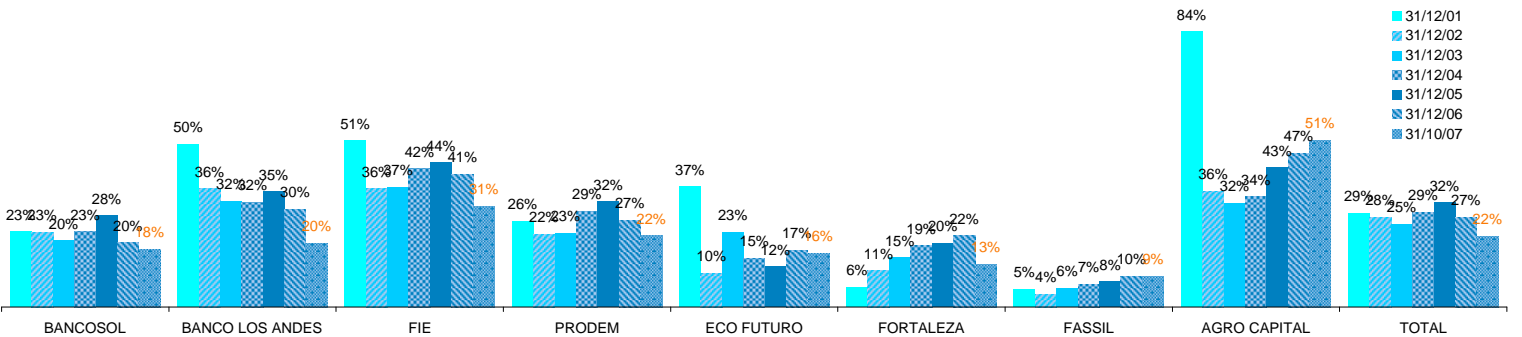
**ESTRUCTURA DE LOS DEPOSITOS DEL PÚBLICO EN MONTO, AL 31/10/2007 (en%):**



**EVOLUCION DE LAS CAPTACIONES DEL PUBLICO RESPECTO DEL PASIVO y PATRIMONIO(en%):**



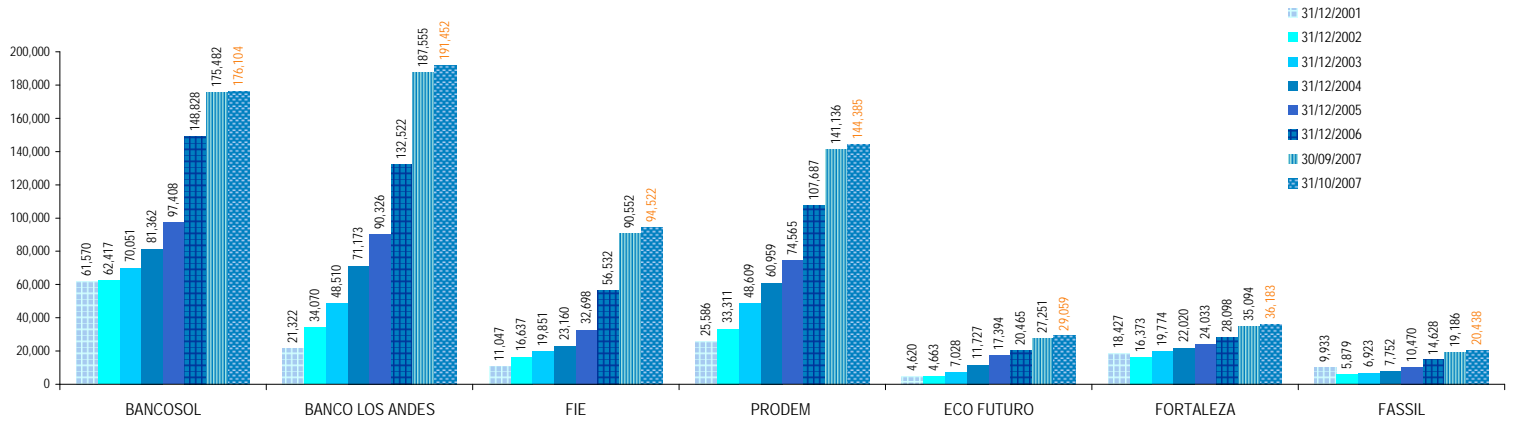
**EVOLUCION DE LAS OBLIGACIONES CON BANCOS Y ENTIDADES DE FINANCIAMIENTO RESPECTO DEL PASIVO y PATRIMONIO (en%):**



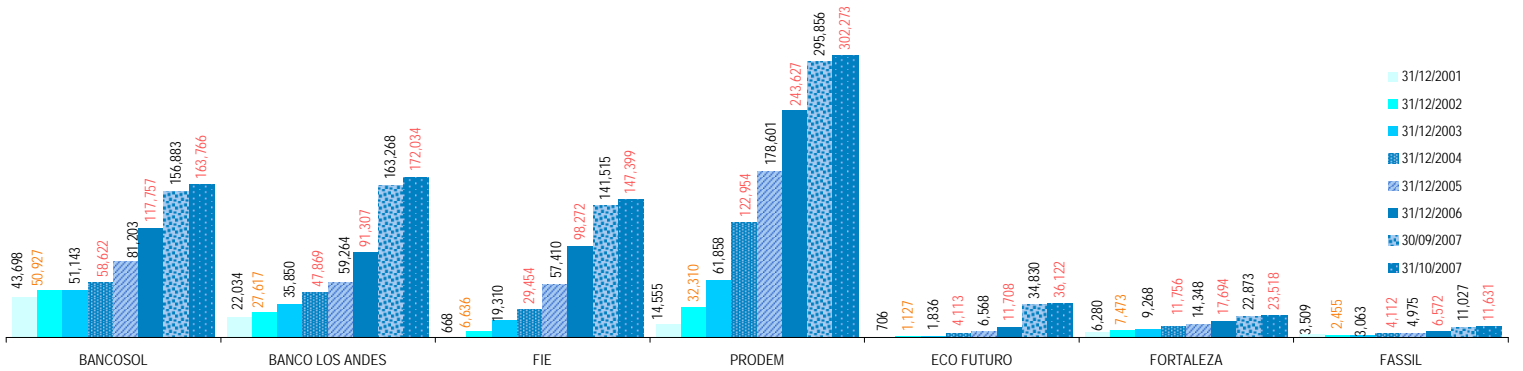
(1) No incluye BANCOSOL y BANCO LOS ANDES PROCREDIT

**CAPTACIONES DEL PUBLICO (en miles de \$US) (NO CONSIDERA LOS CARGOS FINANCIEROS POR PAGAR)**

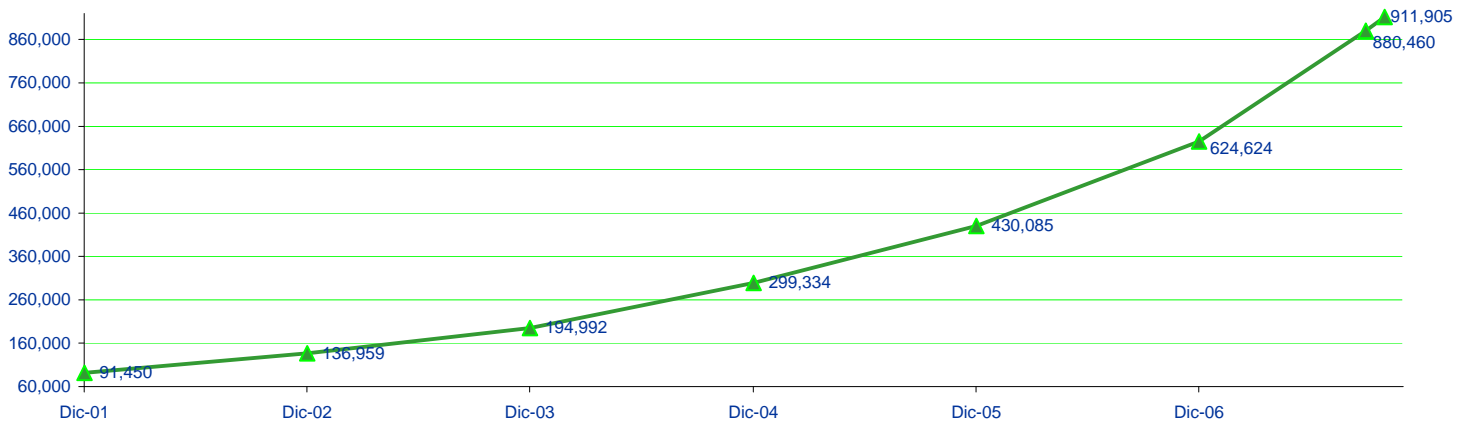
ENTIDAD	31/12/2001	31/12/2002	31/12/2003	31/12/2004	31/12/2005	31/12/2006	30/09/2007	31/10/2007
BANCOSOL	61,570	62,417	70,051	81,362	97,408	148,828	175,482	176,104
BANCO LOS ANDES	21,322	34,070	48,510	71,173	90,326	132,522	187,555	191,452
FIE	11,047	16,637	19,851	23,160	32,698	56,532	90,552	94,522
PRODEM	25,586	33,311	48,609	60,959	74,565	107,687	141,136	144,385
ECO FUTURO	4,620	4,663	7,028	11,727	17,394	20,465	27,251	29,059
FORTALEZA	18,427	16,373	19,774	22,020	24,033	28,098	35,094	36,183
FASSIL	9,933	5,879	6,923	7,752	10,470	14,628	19,186	20,438
AGRO CAPITAL	0	0	0	0	0	0	0	0
<b>TOTAL</b>	<b>152,505</b>	<b>173,350</b>	<b>220,746</b>	<b>278,151</b>	<b>346,894</b>	<b>508,761</b>	<b>676,257</b>	<b>692,143</b>



**EVOLUCION DEL NUMERO DE CAJAS DE AHORRO:**



**Número de Clientes con Depósitos en las Entidades de ASOFIN (Cuentas de ahorro y DPF)**



**SALDO PROMEDIO DE CAJAS DE AHORRO:**

ENTIDAD	31/12/2002	31/12/2003	31/12/2004	31/12/2005	31/12/2006	30/09/2007	31/10/2007
BANCOSOL	292	402	262	277	333	369	381
BANCO LOS ANDES	245	283	202	248	218	231	233
FIE	269	280	196	195	248	276	285
PRODEM	287	262	112	114	146	173	179
ECO FUTURO	1,067	640	280	324	289	237	293
FORTALEZA	529	425	272	292	362	367	407
FASSIL	398	298	259	176	590	787	852
ASOFIN			178	189	226	255	267