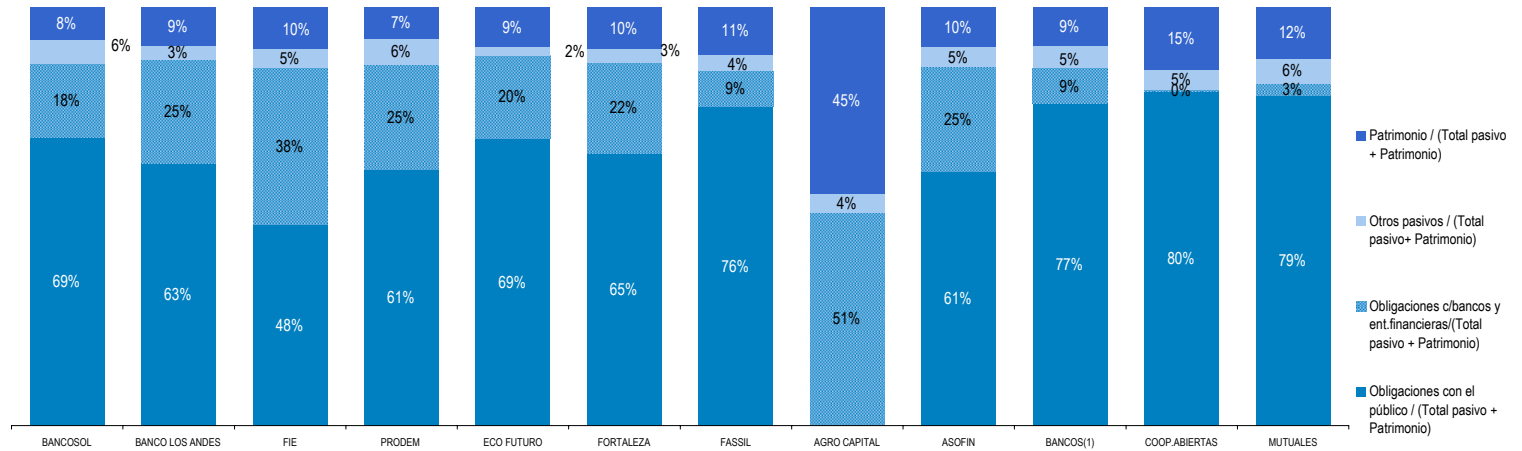
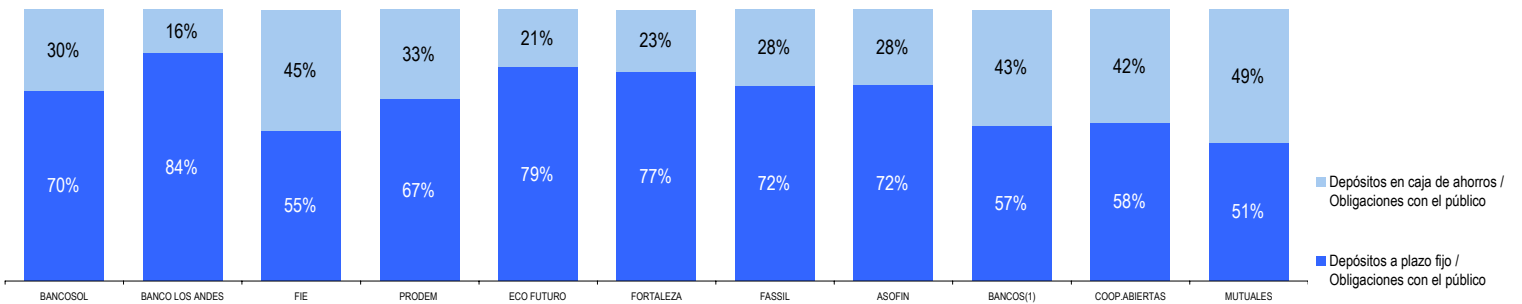


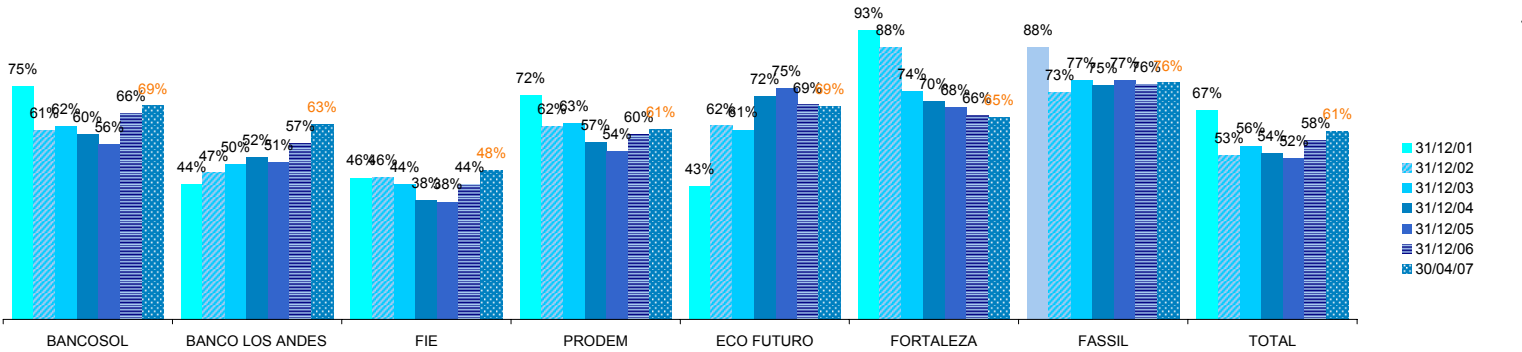
ESTRUCTURA DE FINANCIAMIENTO AL 30/04/2007 (en%):



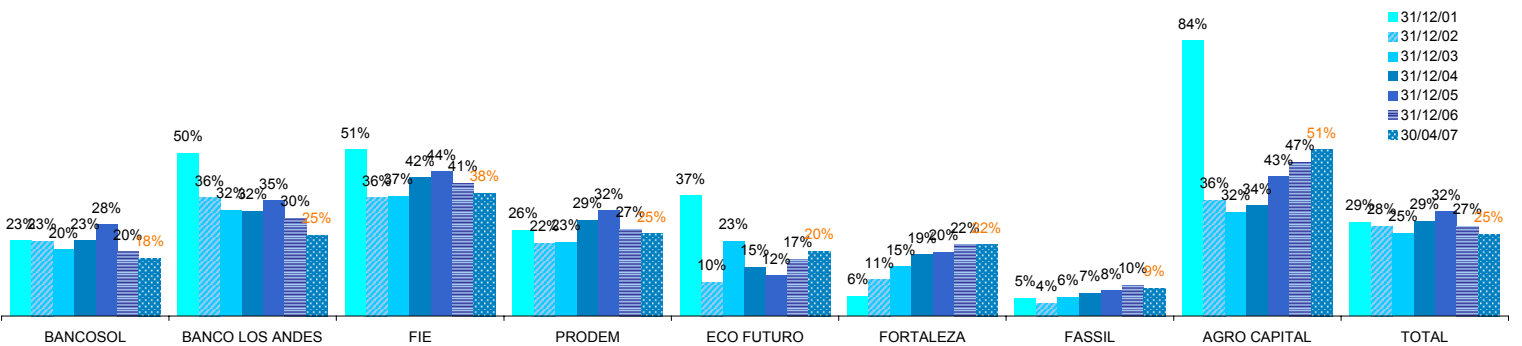
ESTRUCTURA DE LOS DEPOSITOS DEL PÚBLICO EN MONTO, AL 30/04/2007 (en%):



EVOLUCION DE LAS CAPTACIONES DEL PUBLICO RESPECTO DEL PASIVO y PATRIMONIO(en%):



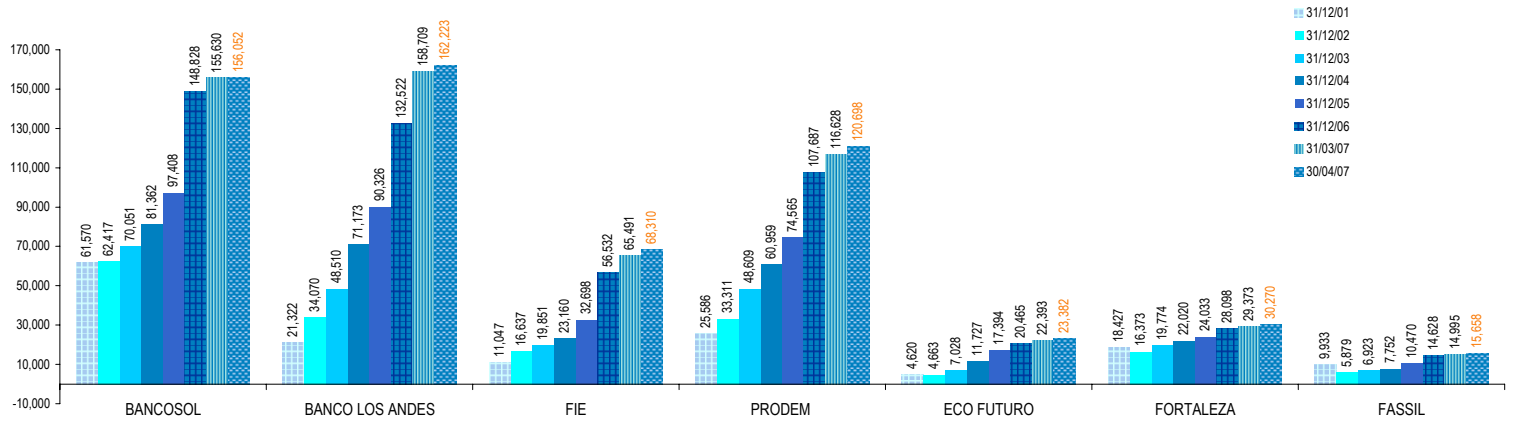
EVOLUCION DE LAS OBLIGACIONES CON BANCOS Y ENTIDADES DE FINANCIAMIENTO RESPECTO DEL PASIVO y PATRIMONIO (en%):



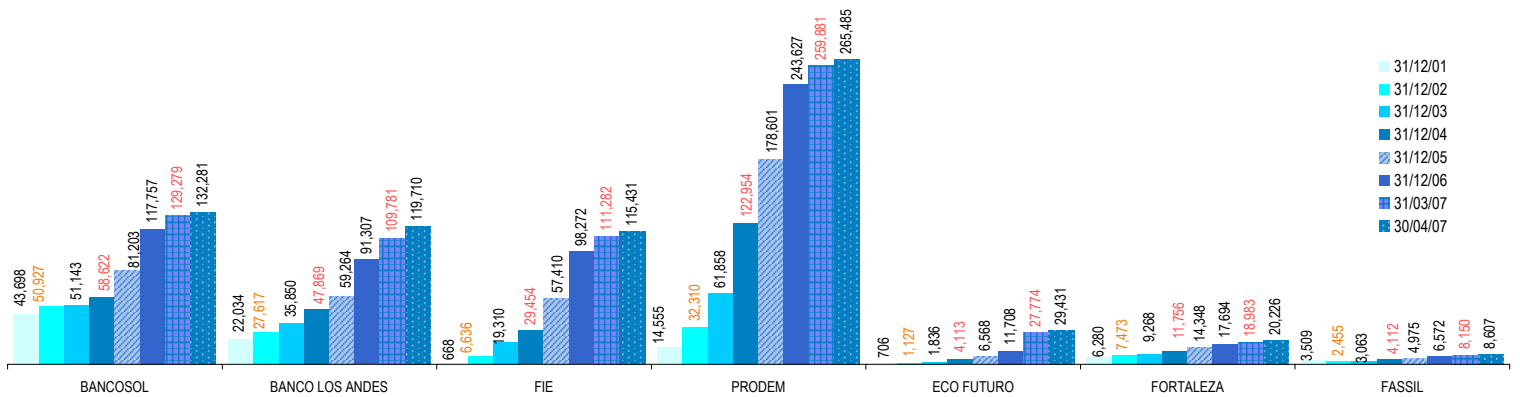
(1) Excepto BANCOSOL y BANCO LOS ANDES PROCREDIT

CAPTACIONES DEL PUBLICO (en miles de \$US) (NO CONSIDERA LOS CARGOS FINANCIEROS POR PAGAR)

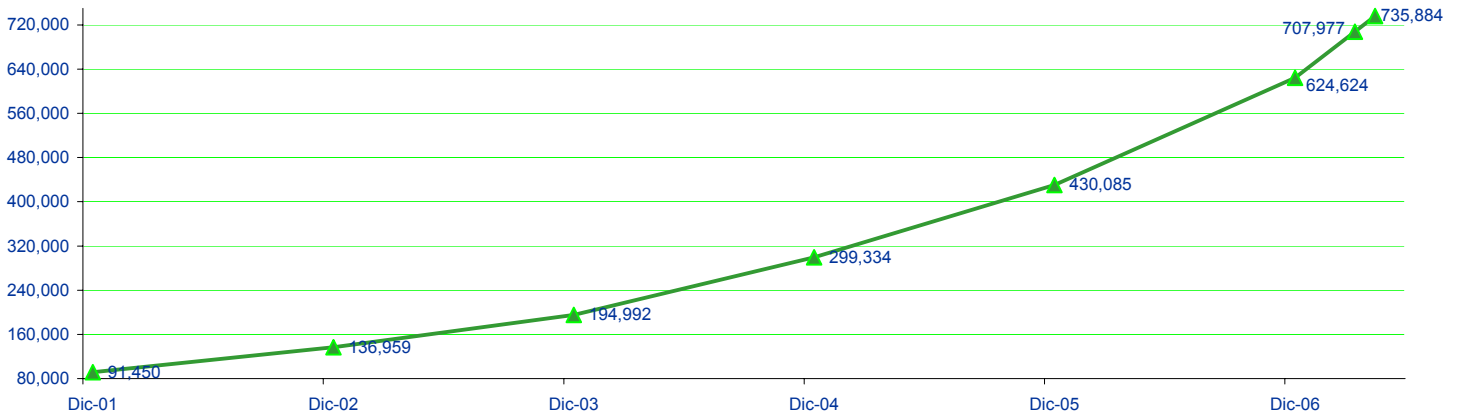
ENTIDAD	31/12/01	31/12/02	31/12/03	31/12/04	31/12/05	31/12/06	31/03/07	30/04/07
BANCOSOL	61,570	62,417	70,051	81,362	97,408	148,828	155,630	156,052
BANCO LOS ANDES	21,322	34,070	48,510	71,173	90,326	132,522	158,709	162,223
FIE	11,047	16,637	19,851	23,160	32,698	56,532	65,491	68,310
PRODEM	25,586	33,311	48,609	60,959	74,565	107,687	116,628	120,698
ECO FUTURO	4,620	4,663	7,028	11,727	17,394	20,465	22,393	23,382
FORTALEZA	18,427	16,373	19,774	22,020	24,033	28,098	29,373	30,270
FASSIL	9,933	5,879	6,923	7,752	10,470	14,628	14,995	15,658
AGRO CAPITAL	0	0	0	0	0	0	0	0
TOTAL	152,505	173,350	220,746	278,151	346,894	508,761	563,219	576,593



EVOLUCION DEL NUMERO DE CAJAS DE AHORRO:



Número de Clientes con Depósitos en las Entidades de ASOFIN (Cuentas de ahorro y DPF)



SALDO PROMEDIO DE CAJAS DE AHORRO:

ENTIDAD	31/12/02	31/12/03	31/12/04	31/12/05	31/12/06	31/03/07	30/04/07
BANCOSOL	292	402	262	277	333	340	354
BANCO LOS ANDES	245	283	202	248	218	221	229
FIE	269	280	196	195	248	265	272
PRODEM	287	262	112	114	146	146	151
ECO FUTURO	1,067	640	280	324	289	153	174
FORTALEZA	529	425	272	292	362	339	347
FASSIL	398	298	259	176	590	465	506
ASOFIN			178	189	226	226	234