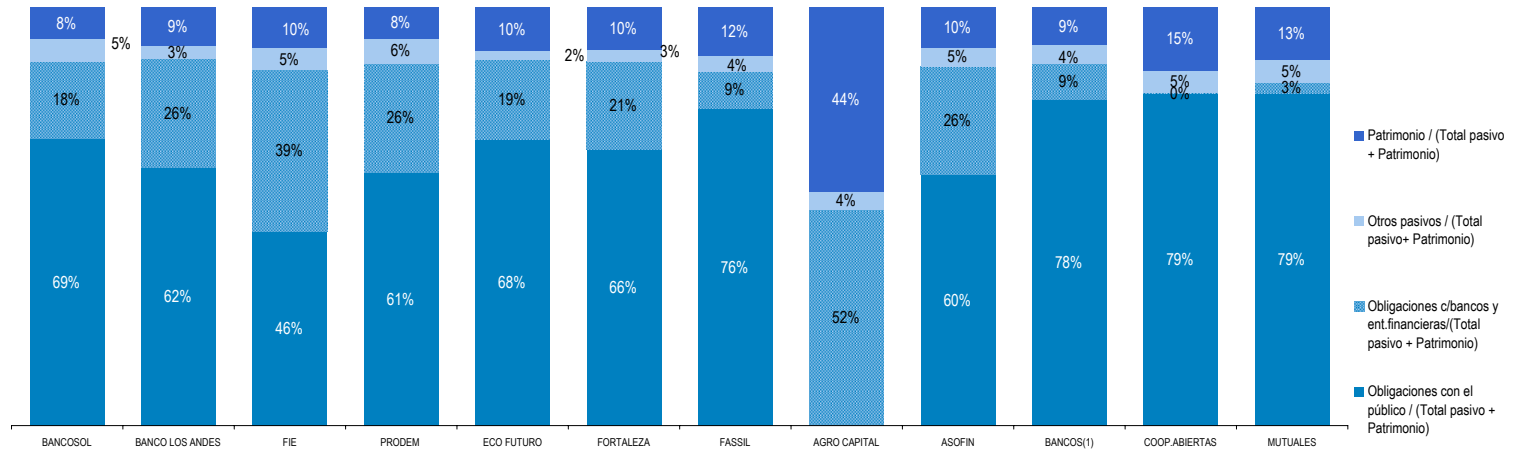
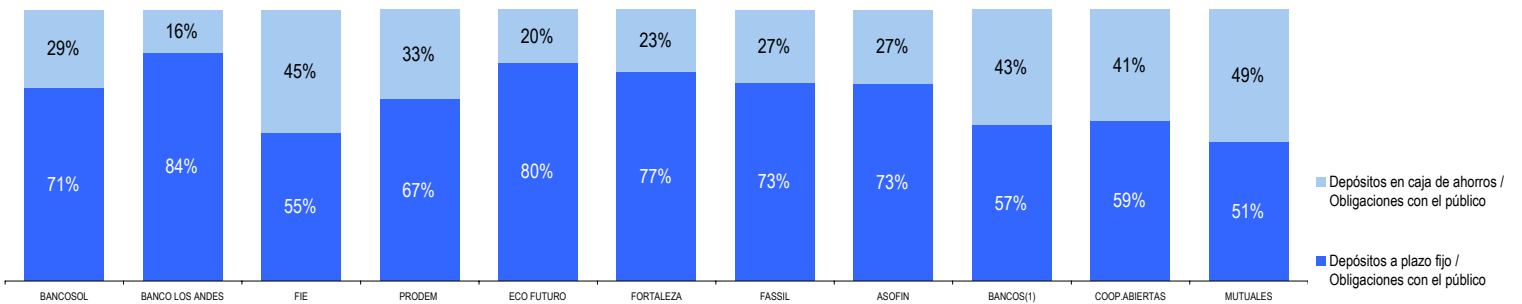


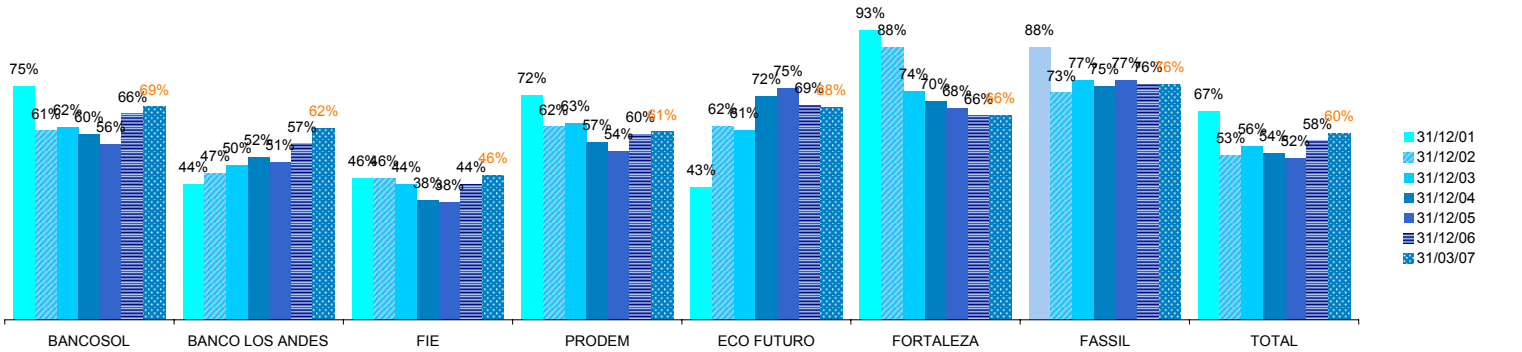
ESTRUCTURA DE FINANCIAMIENTO AL 31/03/2007 (en%):



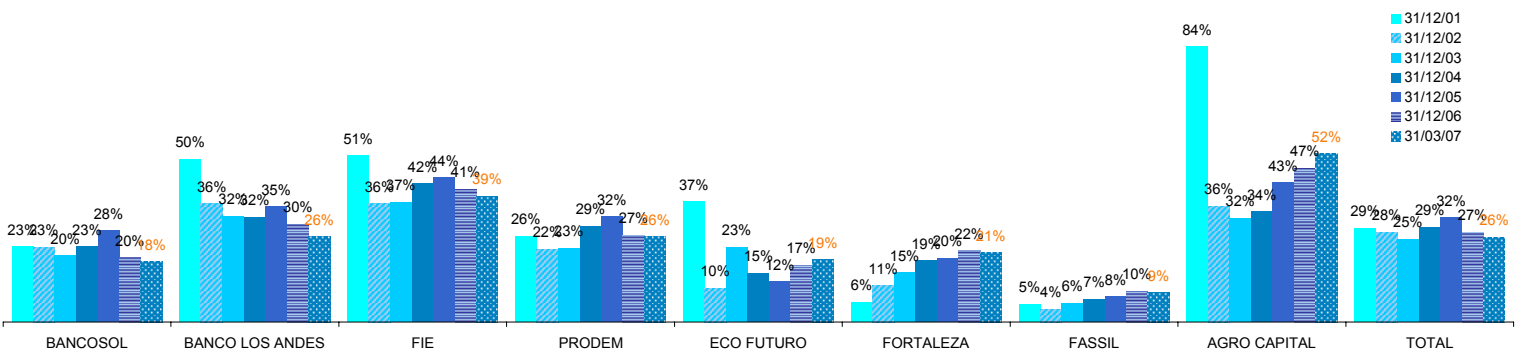
ESTRUCTURA DE LOS DEPOSITOS DEL PÚBLICO EN MONTO, AL 31/03/2007 (en%):



EVOLUCION DE LAS CAPTACIONES DEL PUBLICO RESPECTO DEL PASIVO y PATRIMONIO(en%):



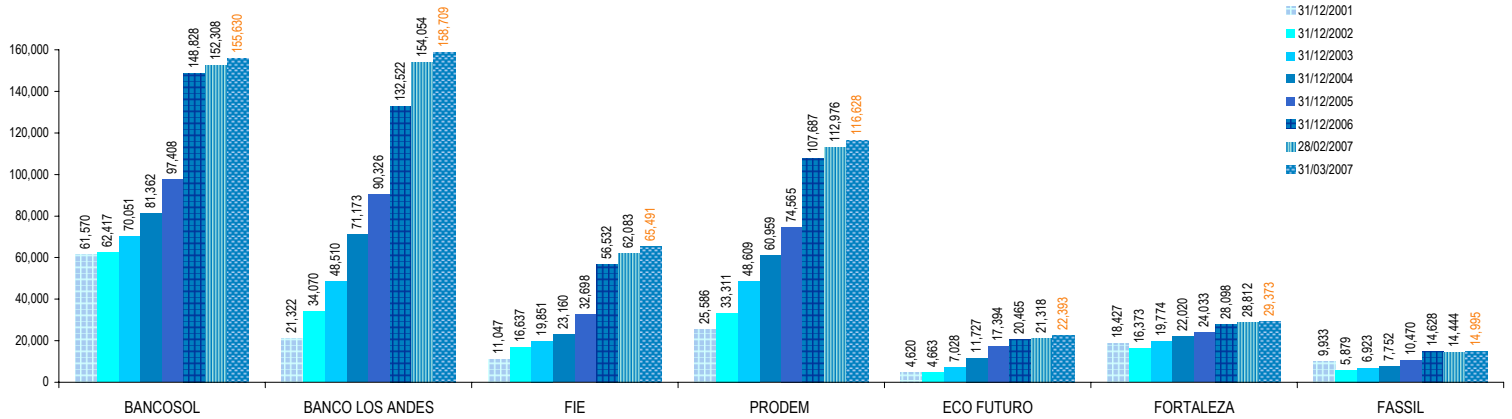
EVOLUCION DE LAS OBLIGACIONES CON BANCOS Y ENTIDADES DE FINANCIAMIENTO RESPECTO DEL PASIVO y PATRIMONIO (en%):



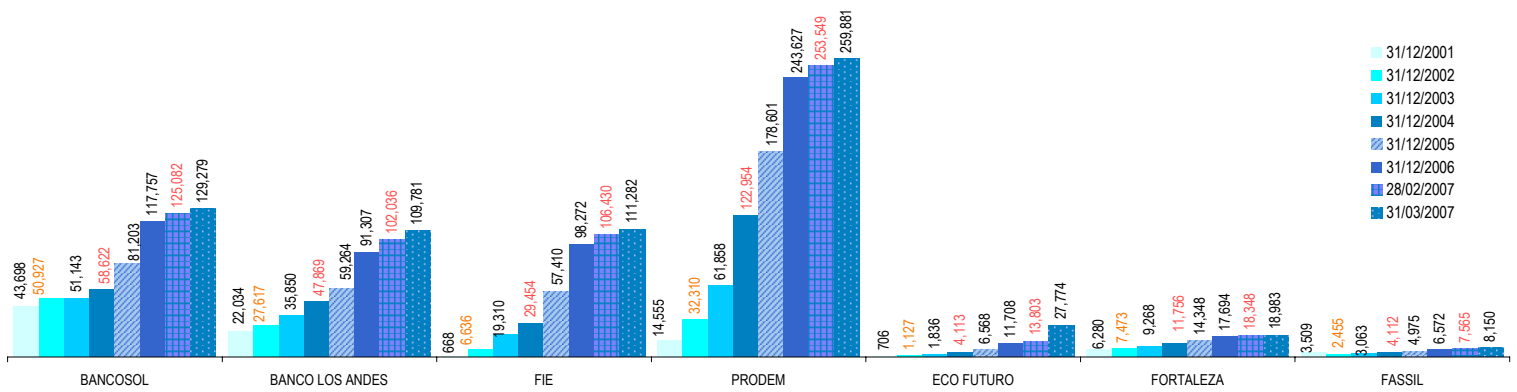
(1) Excepto BANCOSOL y BANCO LOS ANDES PROCREDIT

CAPTACIONES DEL PUBLICO (en miles de \$US) (NO CONSIDERA LOS CARGOS FINANCIEROS POR PAGAR)

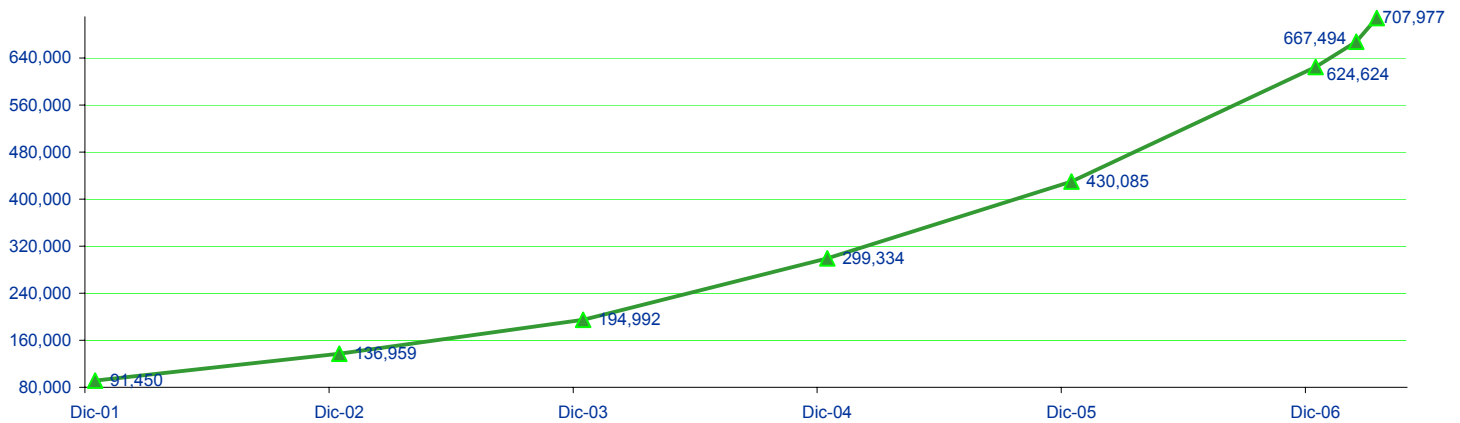
ENTIDAD	31/12/2001	31/12/2002	31/12/2003	31/12/2004	31/12/2005	31/12/2006	28/02/2007	31/03/2007
BANCOSOL	61,570	62,417	70,051	81,362	97,408	148,828	152,308	155,630
BANCO LOS ANDES	21,322	34,070	48,510	71,173	90,326	132,522	154,054	158,709
FIE	11,047	16,637	19,851	23,160	32,698	56,532	62,083	65,491
PRODEM	25,586	33,311	48,609	60,959	74,565	107,687	112,976	116,628
ECO FUTURO	4,620	4,663	7,028	11,727	17,394	20,465	21,318	22,393
FORTALEZA	18,427	16,373	19,774	22,020	24,033	28,098	28,812	29,373
FASSIL	9,933	5,879	6,923	7,752	10,470	14,628	14,444	14,995
AGRO CAPITAL	0	0	0	0	0	0	0	0
TOTAL	152,505	173,350	220,746	278,151	346,894	508,761	545,996	563,219



EVOLUCION DEL NUMERO DE CAJAS DE AHORRO:



Número de Clientes con Depósitos en las Entidades de ASOFIN (Cuentas de ahorro y DPF)



SALDO PROMEDIO DE CAJAS DE AHORRO:

ENTIDAD	31/12/2002	31/12/2003	31/12/2004	31/12/2005	31/12/2006	28/02/2007	31/01/2007
BANCOSOL	292	402	262	277	333	337	352
BANCO LOS ANDES	245	283	202	248	218	223	237
FIE	269	280	196	195	248	261	277
PRODEM	287	262	112	114	146	146	150
ECO FUTURO	1,067	640	280	324	289	265	308
FORTALEZA	529	425	272	292	362	332	351
FASSIL	398	298	259	176	590	476	501
ASOFIN			178	189	226	228	239