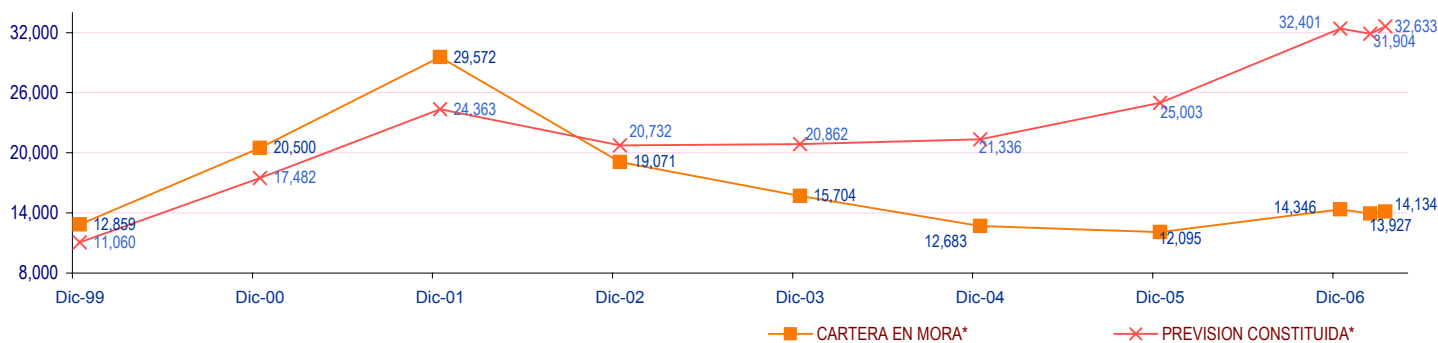
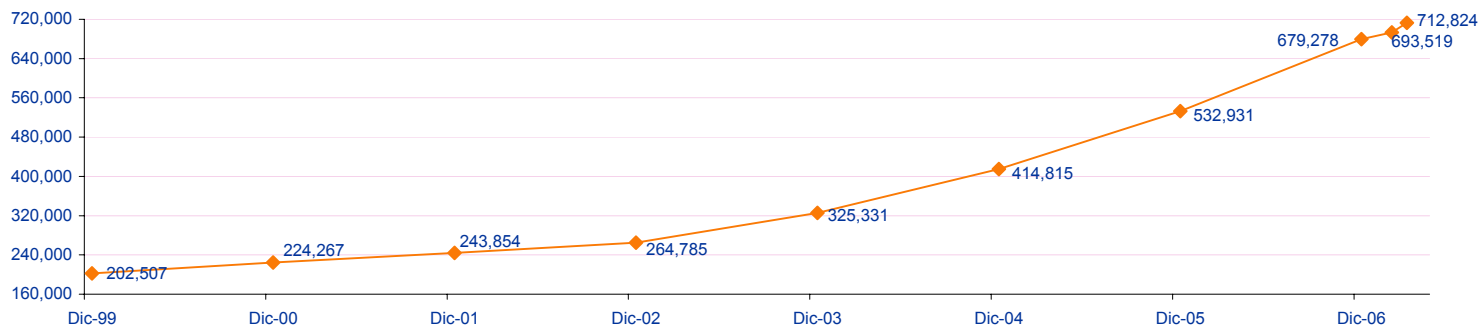


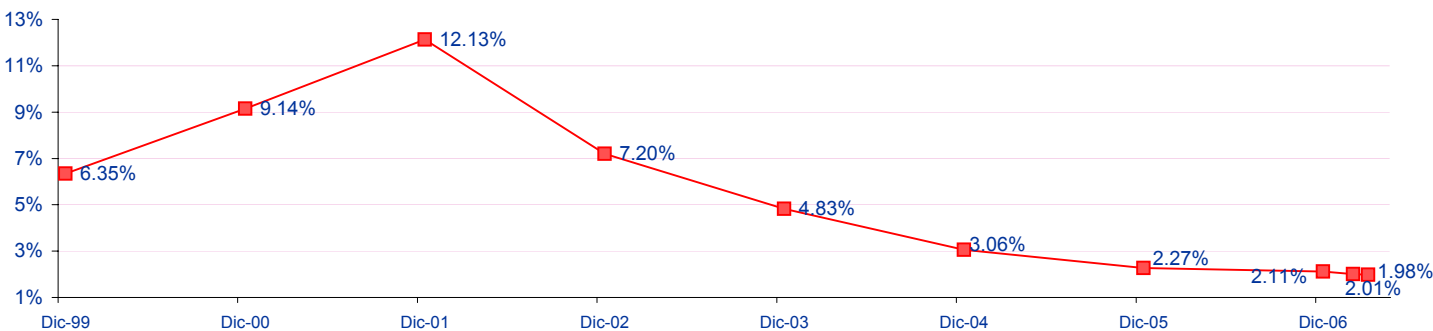
EVOLUCION CONSOLIDADA DE LA CARTERA DE CREDITOS DE LOS ASOCIADOS A ASOFIN

INFORMACION AL:	31/12/99	31/12/00	31/12/01	31/12/02	31/12/03	31/12/04	31/12/05	31/12/06	28/02/07	31/03/07	VARIACION Dic/06-Mar/07	VARIACION MES
CARTERA BRUTA*	202,507	224,267	243,854	264,785	325,331	414,815	532,931	679,278	693,519	712,824	4.94%	2.78%
CARTERA EN MORA*	12,859	20,500	29,572	19,071	15,704	12,683	12,095	14,346	13,927	14,134	-1.48%	1.49%
PREVISION CONSTITUIDA*	11,060	17,482	24,363	20,732	20,862	21,336	25,003	32,401	31,904	32,633	0.71%	2.28%
Cartera en mora / Cartera bruta	6.35%	9.14%	12.13%	7.20%	4.83%	3.06%	2.27%	2.11%	2.01%	1.98%	-0.13 p.p.	-0.03 p.p.
Previsión constituida/ cartera en mora	86%	85%	82%	109%	133%	168%	207%	226%	229%	231%	5.03 p.p.	1.80 p.p.
Previsión constituida/ cartera bruta	5.5%	7.8%	10.0%	7.8%	6.4%	5.1%	4.7%	4.8%	4.6%	4.6%	-0.19 p.p.	-0.02 p.p.

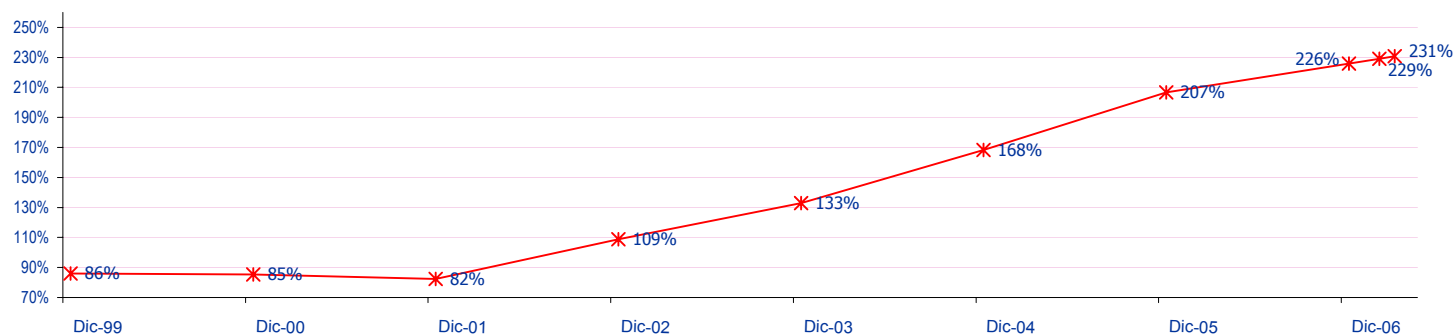
CARTERA BRUTA (En miles de \$US):



CARTERA EN MORA/CARTERA BRUTA: (En %)



PREVISION CONSTITUIDA / CARTERA EN MORA: (En %)



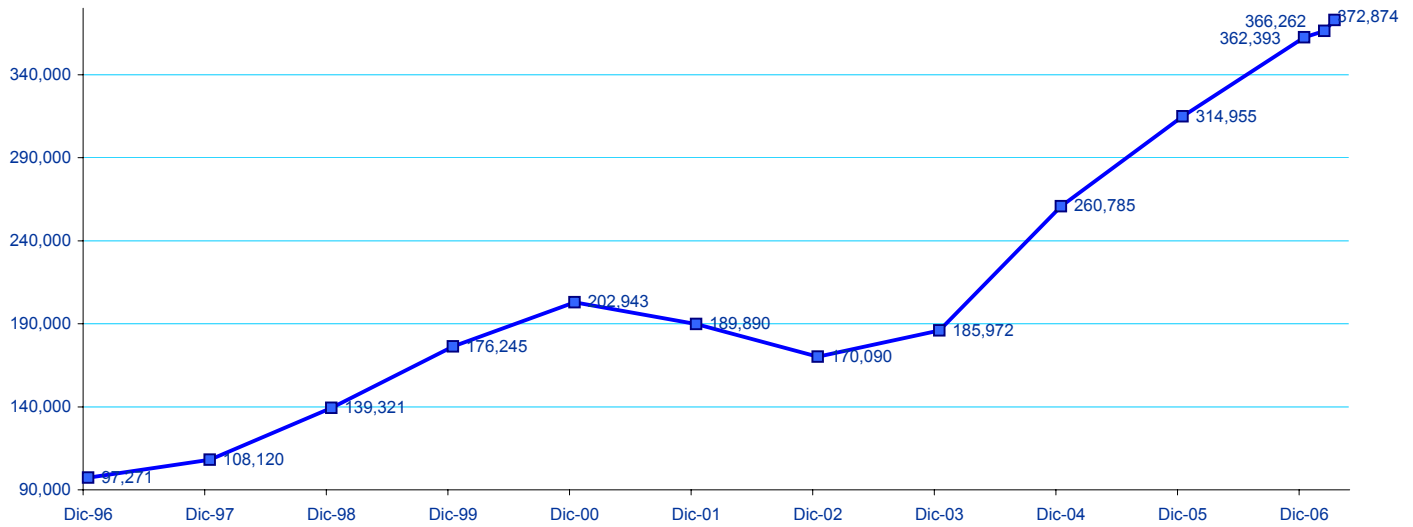
* En miles de dólares americanos

NOTA: Por aplicación de la norma, a partir de dic/2002 en la cartera en mora, se excluyen las operaciones con retrasos hasta 30 días

Todos los datos de esta página corresponden a los actuales asociados de ASOFIN.

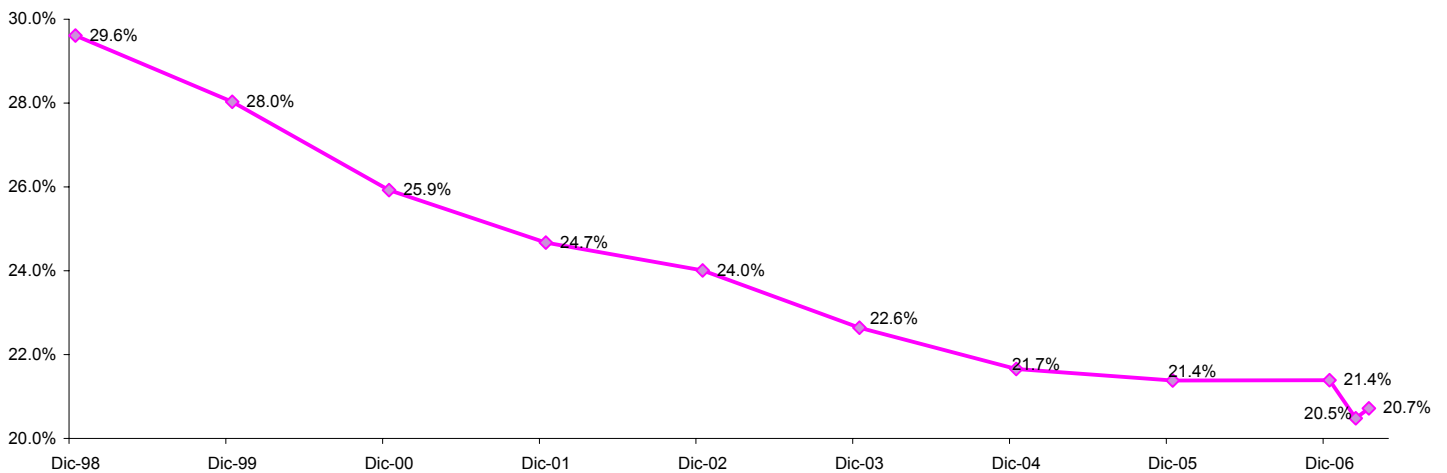
p.p. puntos porcentuales

NUMERO DE CLIENTES DE CREDITO:



En el cuadro anterior se toma a las afiliadas de ASOFIN, desde su conversión a entidades reguladas: Banco Los Andes ProCredit y BancoSol antes de 1996, FIE en 1998, EcoFuturo 1999, PRODEM 2000, Fortaleza desde 1999, Fassil desde 1999 y AGROCAPITAL información desde 1996.

INGRESOS FINANCIEROS / CARTERA BRUTA PROMEDIO



GASTOS ADMINISTRATIVOS / CARTERA BRUTA PROMEDIO

