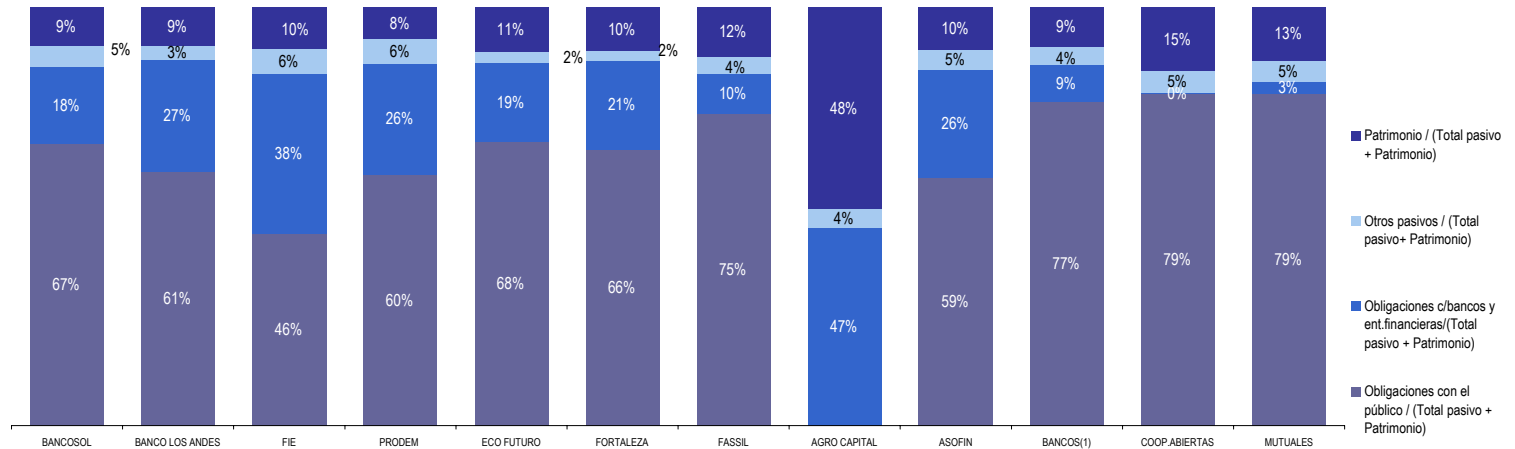
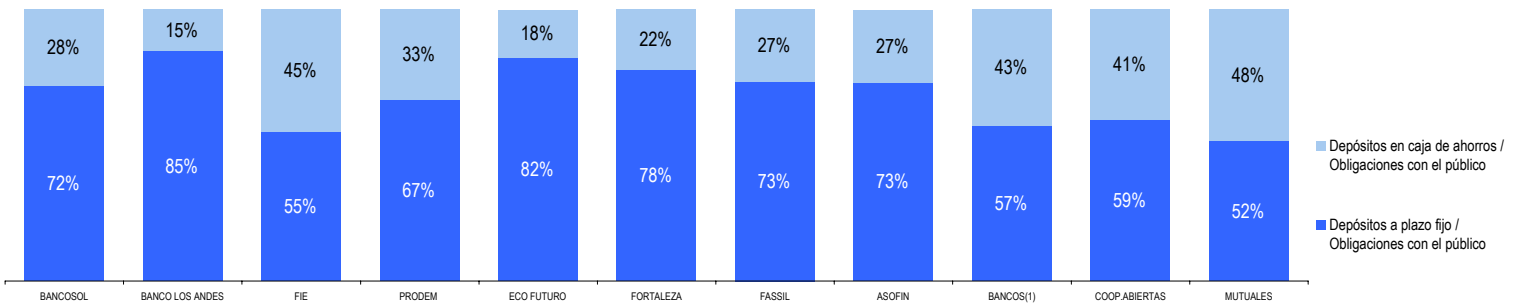


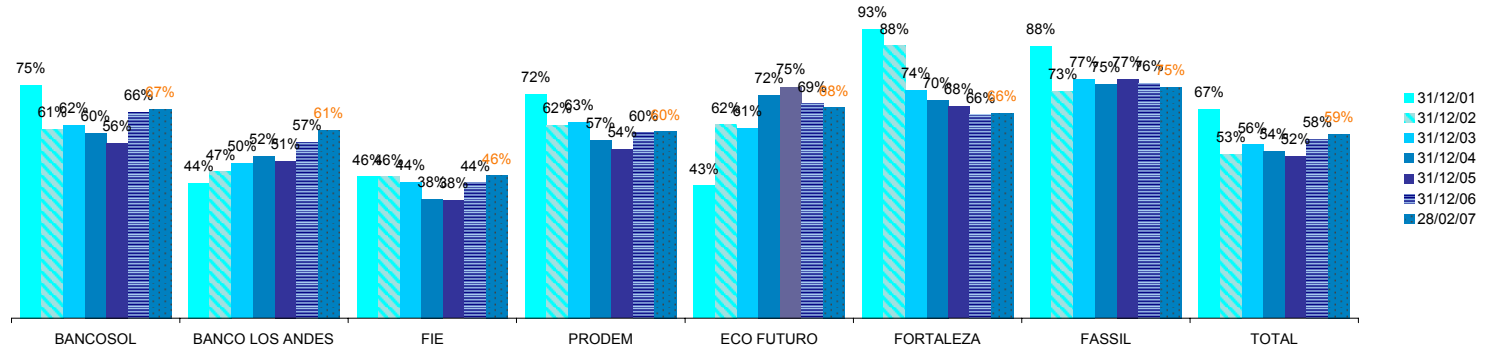
ESTRUCTURA DE FINANCIAMIENTO AL 28/02/2007 (en%):



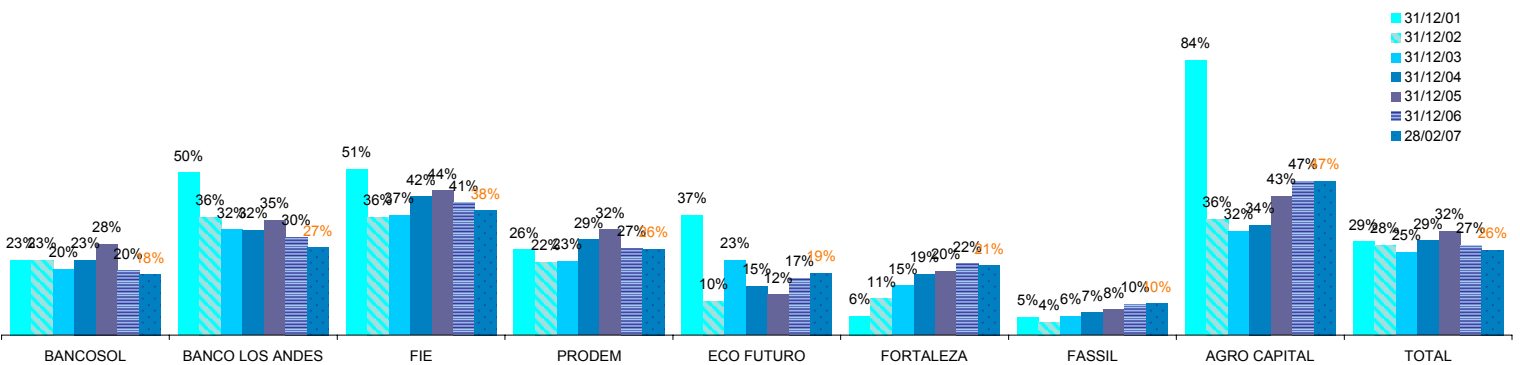
ESTRUCTURA DE LOS DEPOSITOS DEL PÚBLICO EN MONTO, AL 28/02/2007 (en%):



EVOLUCION DE LAS CAPTACIONES DEL PUBLICO RESPECTO DEL PASIVO y PATRIMONIO(en%):



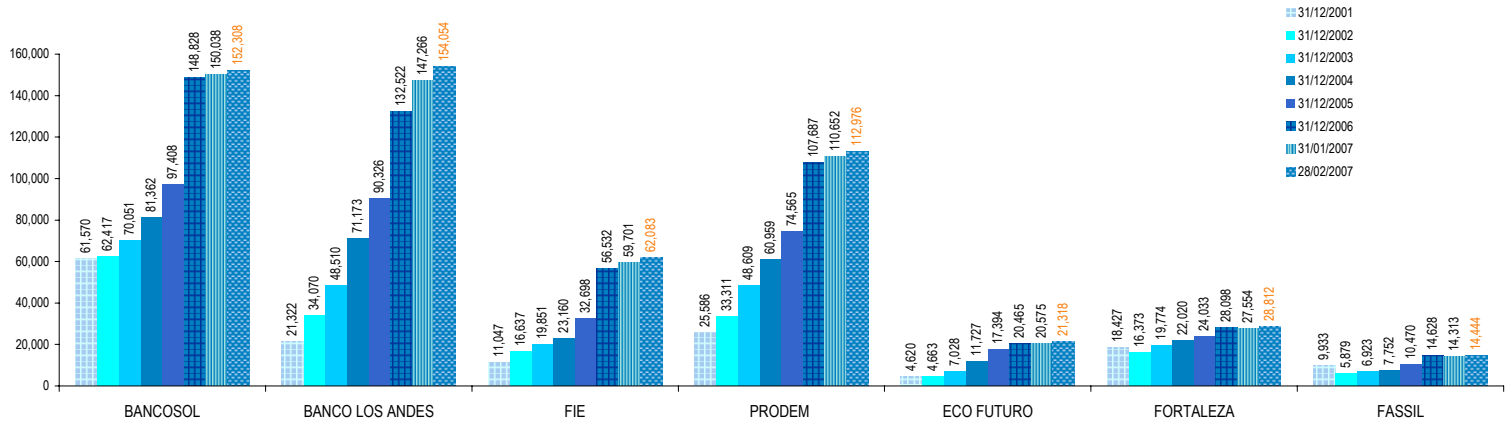
EVOLUCION DE LAS OBLIGACIONES CON BANCOS Y ENTIDADES DE FINANCIAMIENTO RESPECTO DEL PASIVO y PATRIMONIO (en%):



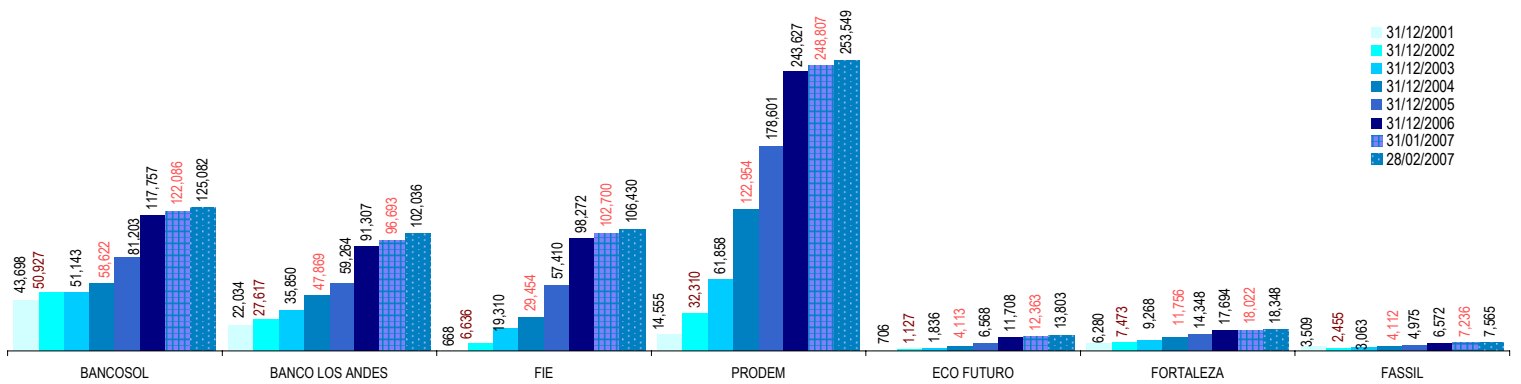
(1) Excepto BANCOSOL y BANCO LOS ANDES PROCREDIT

CAPTACIONES DEL PUBLICO (en miles de \$US) (NO CONSIDERA LOS CARGOS FINANCIEROS POR PAGAR)

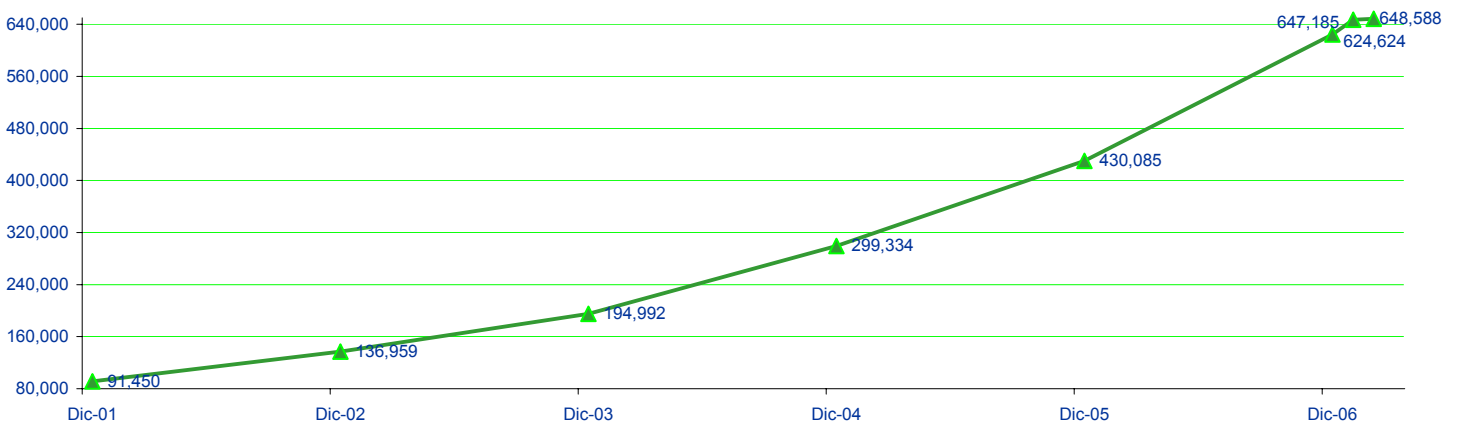
ENTIDAD	31/12/2001	31/12/2002	31/12/2003	31/12/2004	31/12/2005	31/12/2006	31/01/2007	28/02/2007
BANCOSOL	61,570	62,417	70,051	81,362	97,408	148,828	150,038	152,308
BANCO LOS ANDES	21,322	34,070	48,510	71,173	90,326	132,522	147,266	154,054
FIE	11,047	16,637	19,851	23,160	32,698	56,532	59,701	62,083
PRODEM	25,586	33,311	48,609	60,959	74,565	107,687	110,652	112,976
ECO FUTURO	4,620	4,663	7,028	11,727	17,394	20,465	20,575	21,318
FORTALEZA	18,427	16,373	19,774	22,020	24,033	28,098	27,554	28,812
FASSIL	9,933	5,879	6,923	7,752	10,470	14,628	14,313	14,444
AGRO CAPITAL	0	0	0	0	0	0	0	0
TOTAL	152,505	173,350	220,746	278,151	346,894	508,761	530,099	545,996



EVOLUCION DEL NUMERO DE CAJAS DE AHORRO:



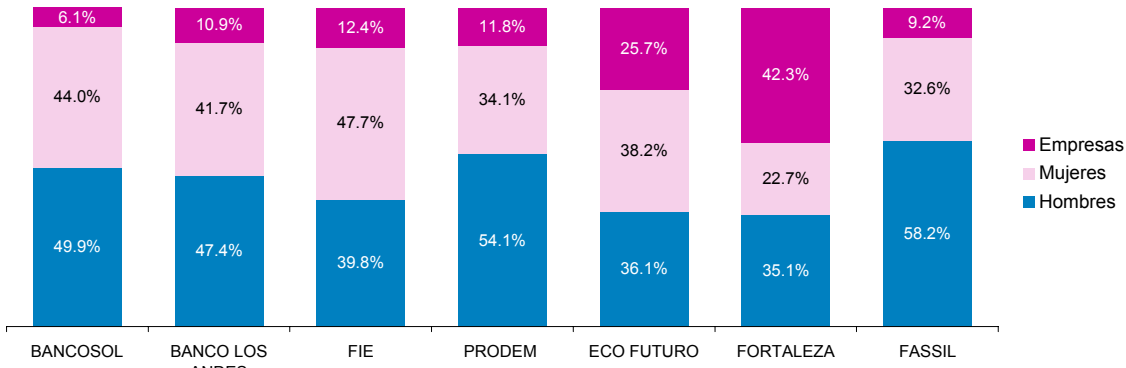
Número de Clientes con Depósitos en las Entidades de ASOFIN (Cuentas de ahorro y DPF)



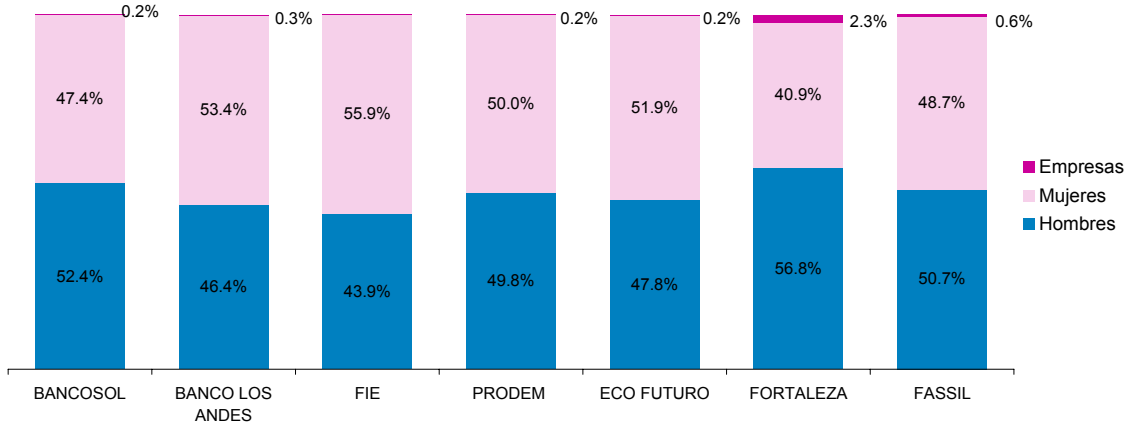
SALDO PROMEDIO DE CAJAS DE AHORRO:

ENTIDAD	31/12/2002	31/12/2003	31/12/2004	31/12/2005	31/12/2006	31/01/2007	28/02/2007
BANCOSOL	292	402	262	277	333	346	346
BANCO LOS ANDES	245	283	202	248	218	235	235
FIE	269	280	196	195	248	270	270
PRODEM	287	262	112	114	146	149	149
ECO FUTURO	1,067	640	280	324	289	296	296
FORTALEZA	529	425	272	292	362	338	338
FASSIL	398	298	259	176	590	498	498
ASOFIN			178	189	226	235	235

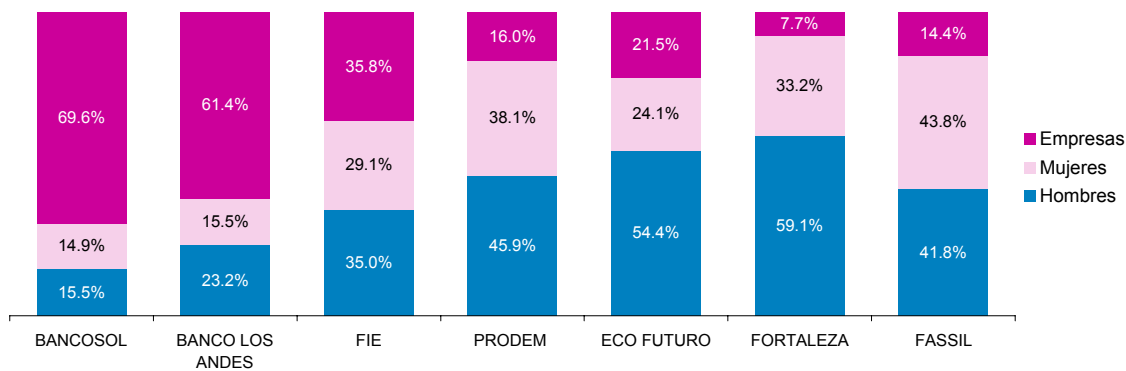
CUENTAS DE AHORRO MONTO



CUENTAS DE AHORRO NUMERO



DPF MONTO



DPF - NÚMERO

