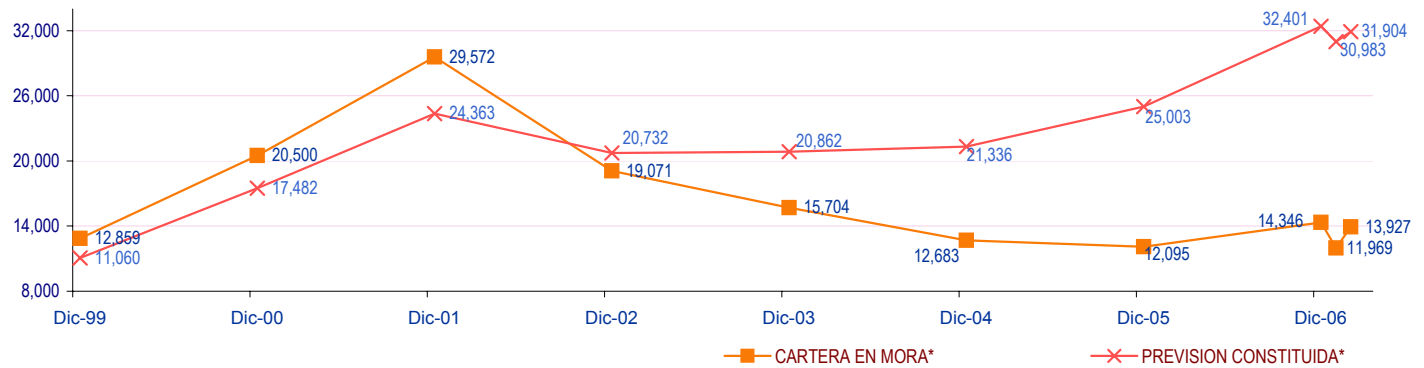
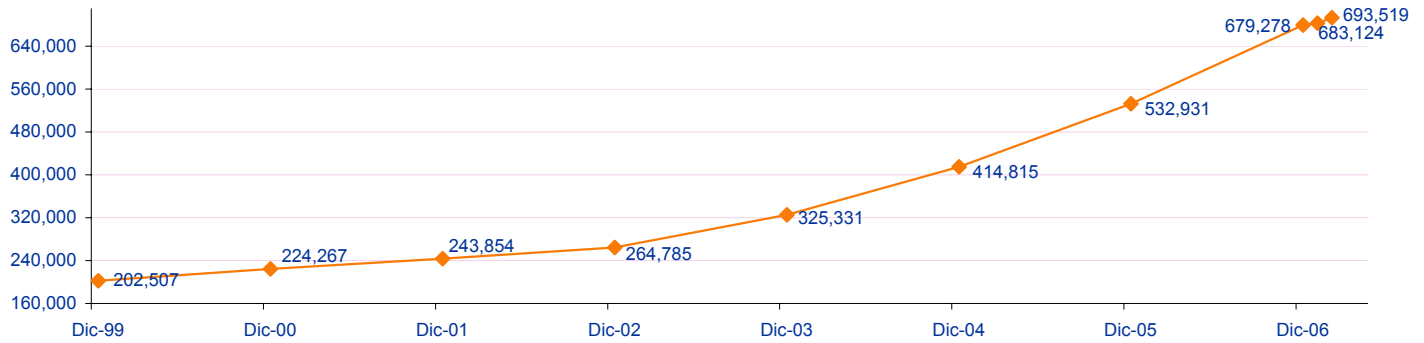


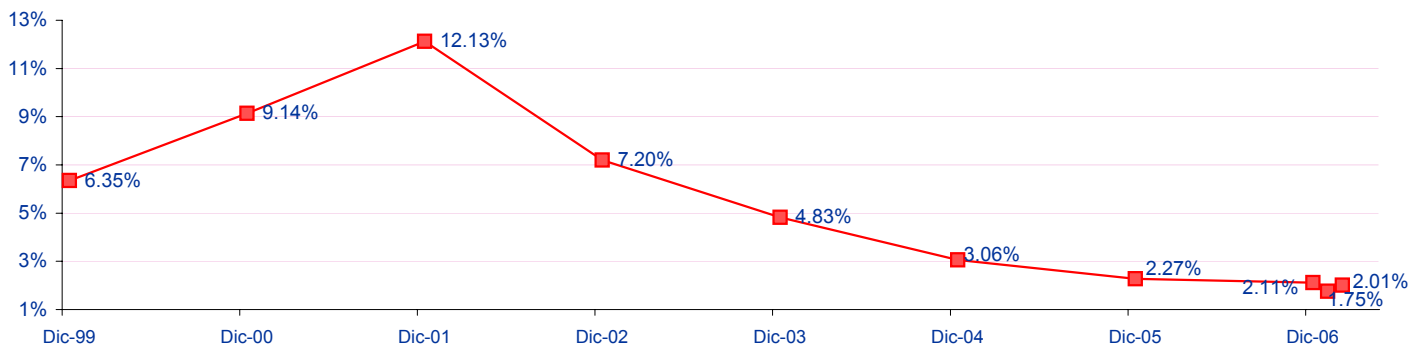
EVOLUCION CONSOLIDADA DE LA CARTERA DE CREDITOS DE LOS ASOCIADOS A ASOFIN

INFORMACION AL:	31/12/99	31/12/00	31/12/01	31/12/02	31/12/03	31/12/04	31/12/05	31/12/06	31/01/07	28/02/07	VARIACION Dic/06-Feb/07	VARIACION MES
CARTERA BRUTA*	202,507	224,267	243,854	264,785	325,331	414,815	532,931	679,278	683,124	693,519	2.10%	1.52%
CARTERA EN MORA*	12,859	20,500	29,572	19,071	15,704	12,683	12,095	14,346	11,969	13,927	-2.92%	16.35%
PREVISION CONSTITUIDA*	11,060	17,482	24,363	20,732	20,862	21,336	25,003	32,401	30,983	31,904	-1.54%	2.97%
Cartera en mora / Cartera bruta	6.35%	9.14%	12.13%	7.20%	4.83%	3.06%	2.27%	2.11%	1.75%	2.01%	-0.10 p.p.	0.26 p.p.
Previsión constituida/ cartera en mora	86%	85%	82%	109%	133%	168%	207%	226%	259%	229%	3.23 p.p.	-29.77 p.p.

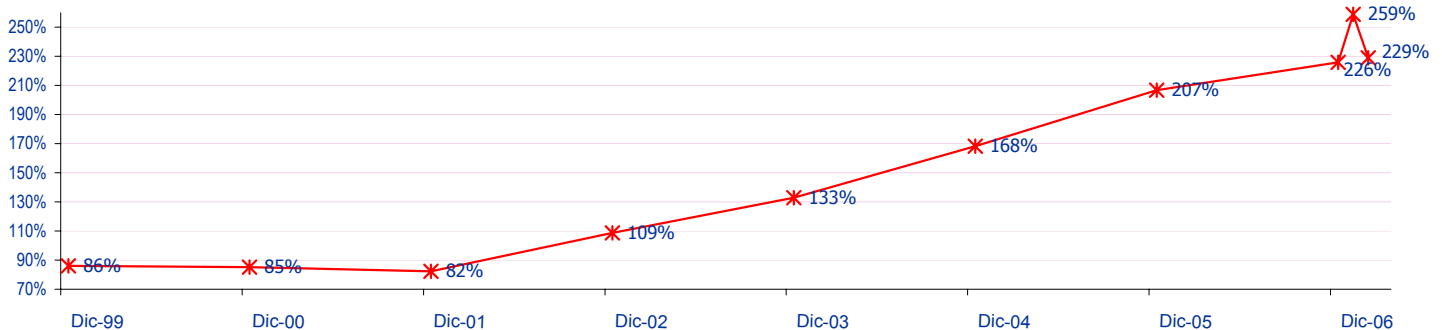
CARTERA BRUTA (En miles de \$US):



CARTERA EN MORA/CARTERA BRUTA: (En %)

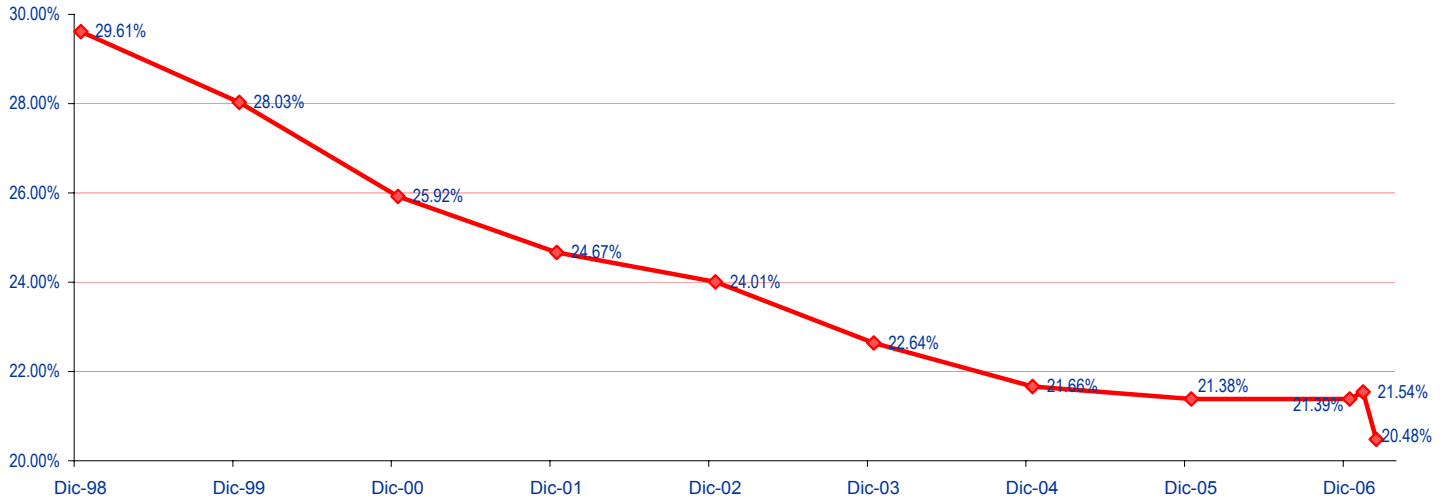


PREVISION CONSTITUIDA / CARTERA EN MORA: (En %)

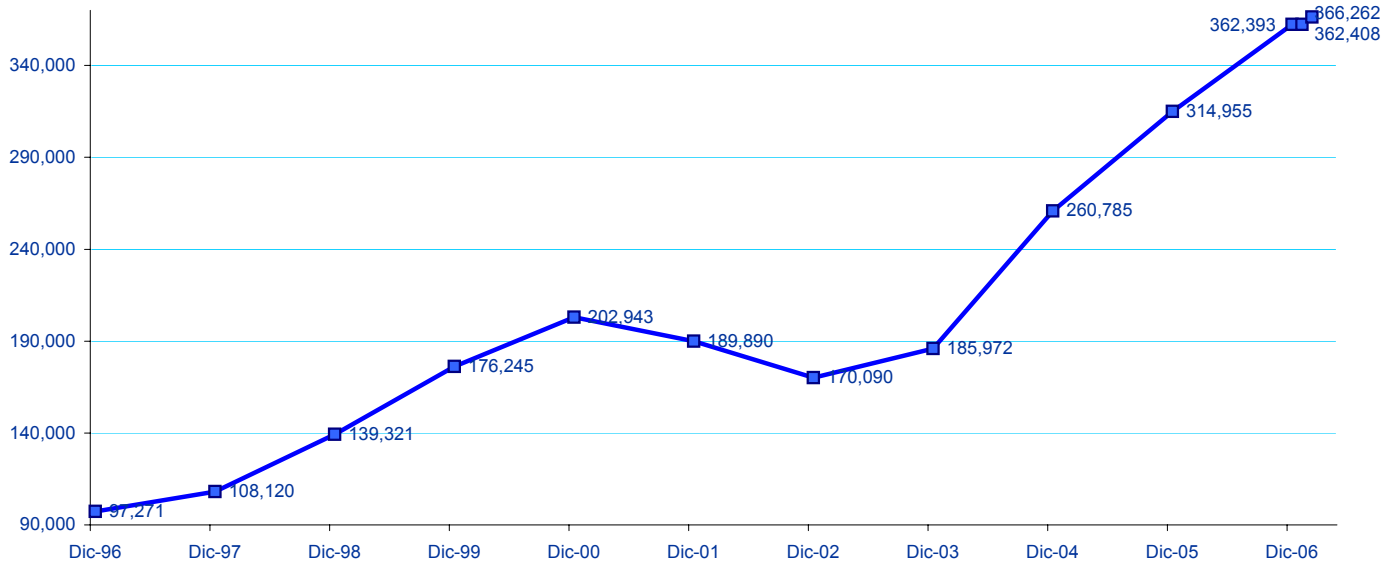


En miles de dolares americanos
 NOTA: Por aplicacion de la norma, a partir de dic/2002 en la cartera en mora, se excluyen las operaciones con retrasos hasta 30 dias
 todos los datos de esta pagina corresponden a los actuales asociados de ASOFIN.
 p.p. puntos porcentuales

INGRESOS FINANCIEROS / CARTERA BRUTA PROMEDIO



NUMERO DE CLIENTES DE CREDITO:



En el cuadro anterior se toma a las afiliadas de ASOFIN, desde su conversión a entidades reguladas: Banco Los Andes ProCredit y BancoSol antes de 1996, FIE en 1998, EcoFuturo 1999, PRODEM 2000, Fortaleza desde 1999, Fassil desde 1999 y AGROCAPITAL información desde 1996.