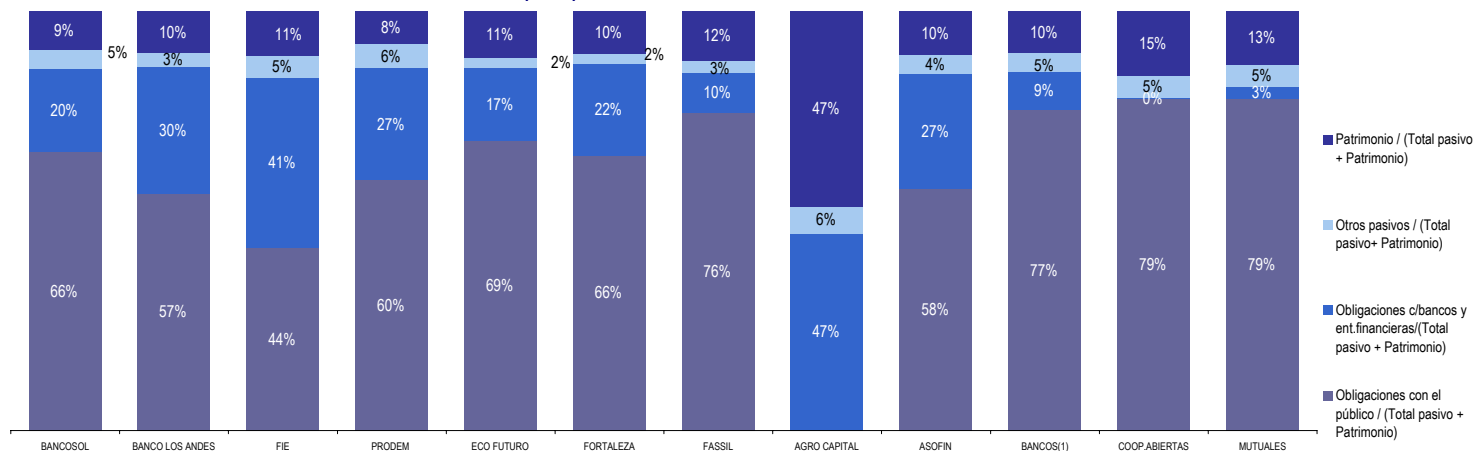
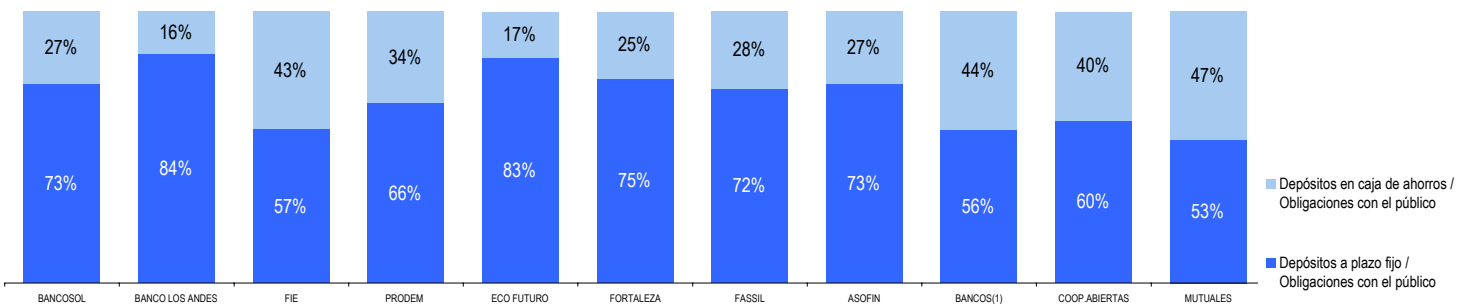


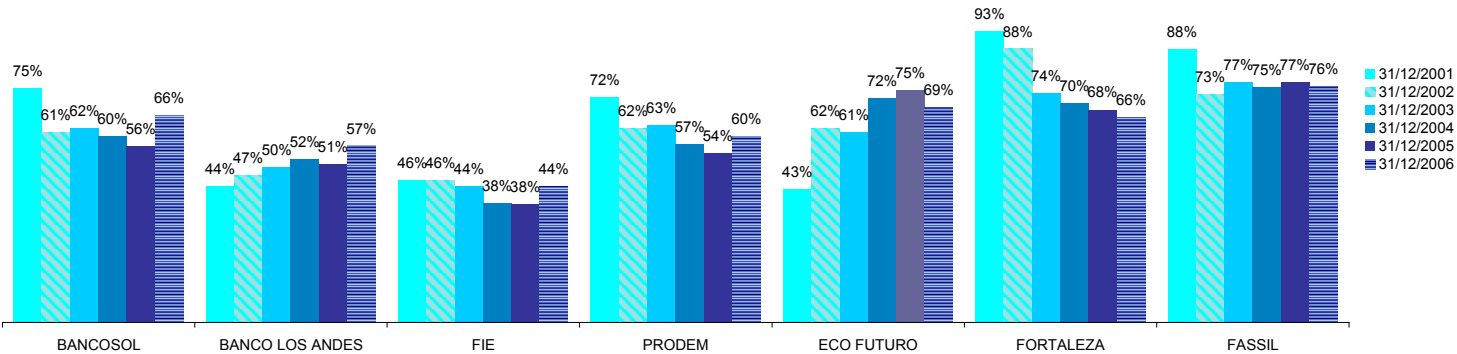
**ESTRUCTURA DE FINANCIAMIENTO AL 31/12/2006 (en%):**



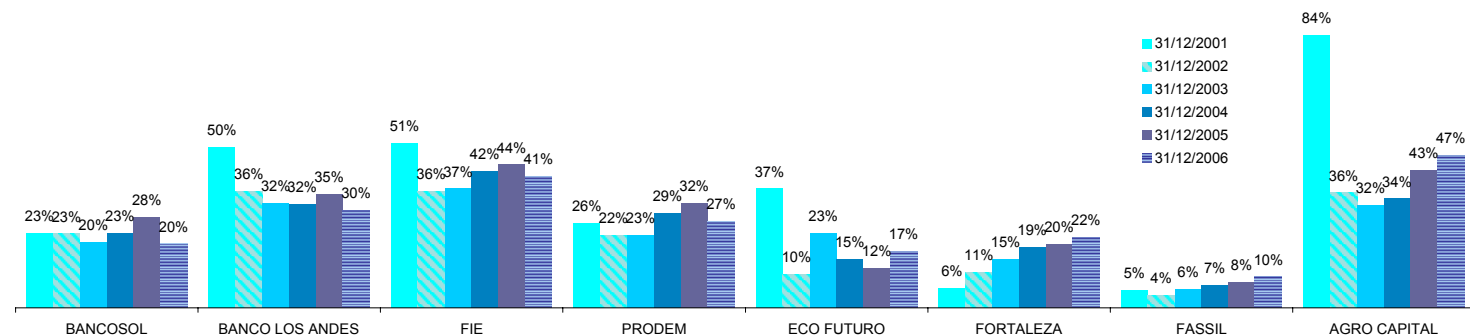
**ESTRUCTURA DE LOS DEPOSITOS DEL PÚBLICO EN MONTO, AL 31/12/2006 (en%):**



**EVOLUCION DE LAS CAPTACIONES DEL PUBLICO RESPECTO DEL PASIVO y PATRIMONIO(en%):**



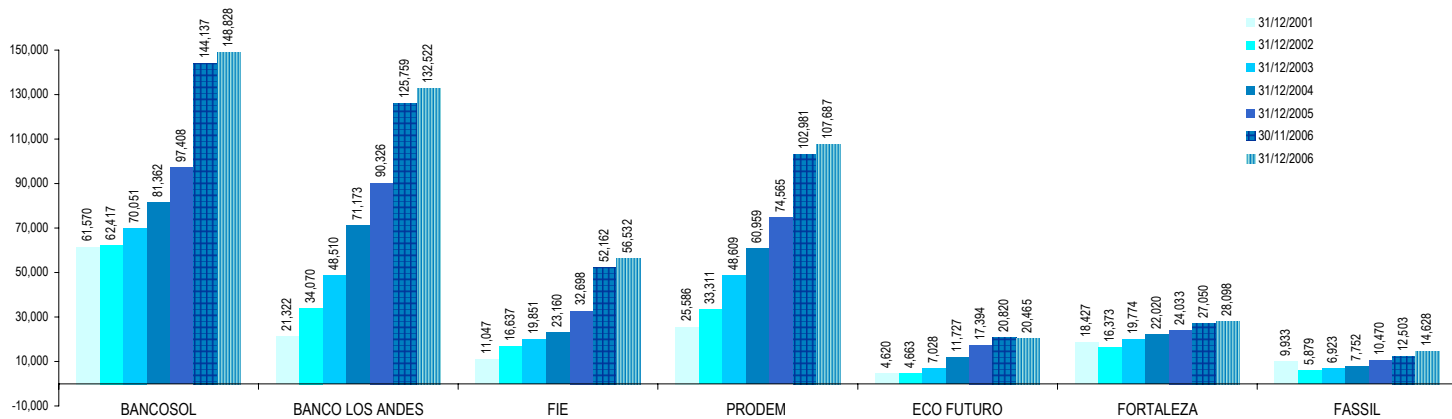
**EVOLUCION DE LAS OBLIGACIONES CON BANCOS Y ENTIDADES DE FINANCIAMIENTO RESPECTO DEL PASIVO y PATRIMONIO (en%):**



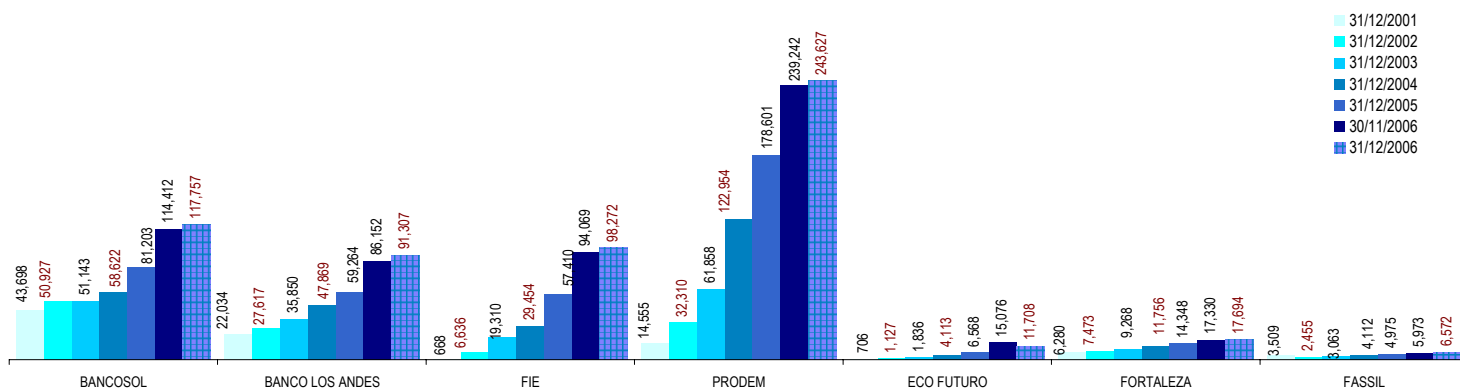
(1) Excepto BANCOSOL y BANCO LOS ANDES PROCREDIT

**CAPTACIONES DEL PUBLICO (en miles de \$US) (NO CONSIDERA LOS CARGOS FINANCIEROS POR PAGAR)**

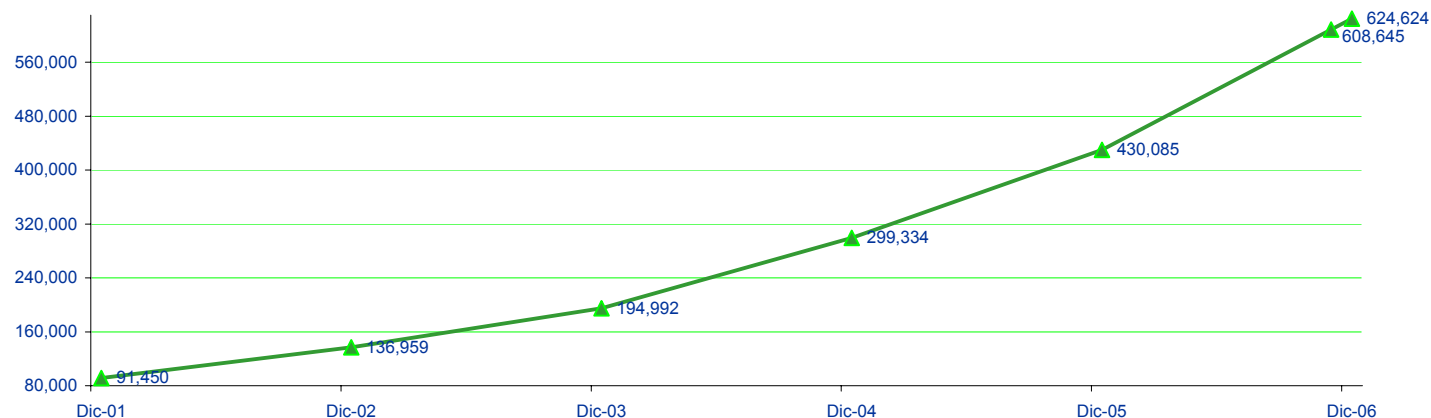
ENTIDAD	31/12/2001	31/12/2002	31/12/2003	31/12/2004	31/12/2005	30/11/2006	31/12/2006
<b>BANCOSOL</b>	61,570	62,417	70,051	81,362	97,408	144,137	148,828
<b>BANCO LOS ANDES</b>	21,322	34,070	48,510	71,173	90,326	125,759	132,522
<b>FIE</b>	11,047	16,837	19,851	23,160	32,698	56,532	56,532
<b>PRODEM</b>	25,586	33,311	48,609	60,959	74,565	102,981	107,687
<b>ECO FUTURO</b>	4,620	4,663	7,028	11,727	17,394	20,820	20,465
<b>FORTALEZA</b>	18,427	16,373	19,774	22,020	24,033	27,050	28,098
<b>FASSIL</b>	9,933	5,879	6,923	7,752	10,470	12,503	14,628
<b>AGRO CAPITAL</b>	0	0	0	0	0	0	0
<b>TOTAL</b>	<b>152,505</b>	<b>173,350</b>	<b>220,746</b>	<b>278,151</b>	<b>346,894</b>	<b>485,411</b>	<b>508,761</b>



**EVOLUCION DEL NUMERO DE CAJAS DE AHORRO:**



**Número de Clientes con Depósitos en las Entidades de ASOFIN (Cuentas de ahorro y DPF)**



**SALDO PROMEDIO DE CAJAS DE AHORRO:**

ENTIDAD	31/12/2002	31/12/2003	31/12/2004	31/12/2005	30/11/2006	31/12/2006
BANCOSOL	292	402	262	277	307	333
BANCO LOS ANDES	245	283	202	248	220	218
FIE	269	280	196	195	227	248
PRODEM	287	262	112	114	134	146
ECO FUTURO	1,067	640	280	324	269	289
FORTALEZA	529	425	272	292	318	362
FASSIL	398	298	259	176	314	590
ASOFIN			178	189	208	226