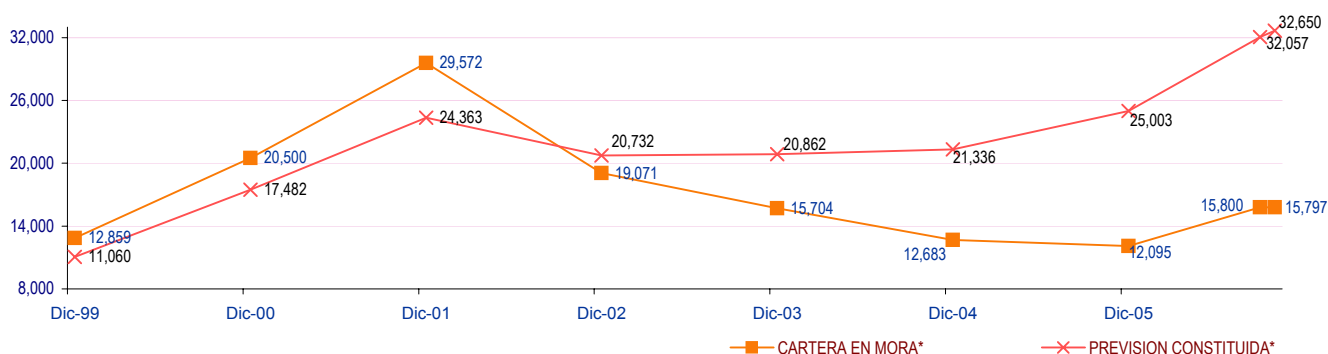
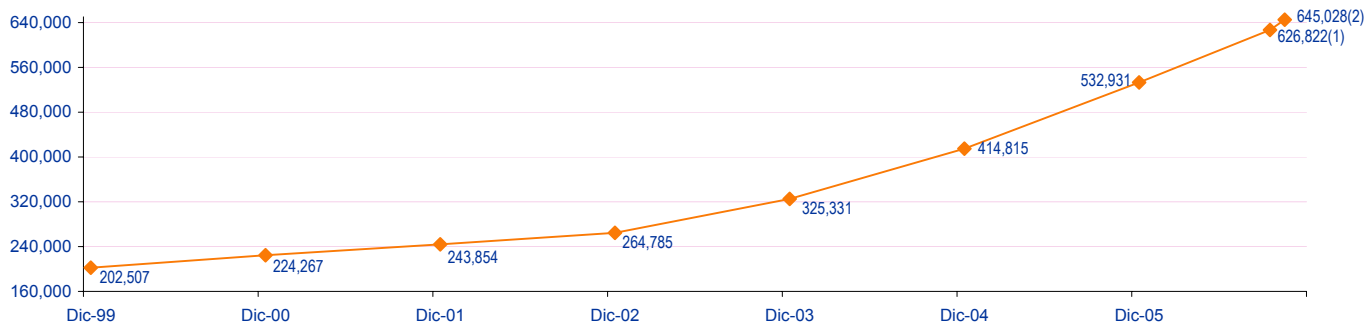


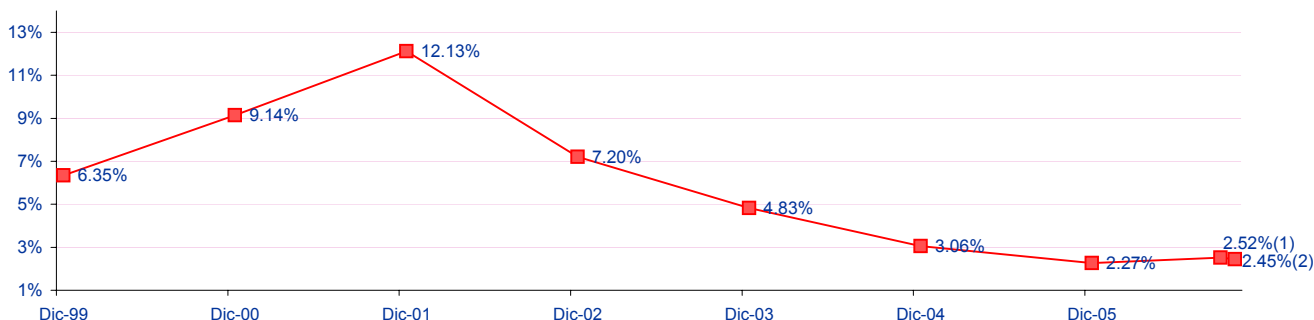
**EVOLUCION CONSOLIDADA DE LA CARTERA DE CREDITOS DE LOS ASOCIADOS A ASOFIN**

INFORMACION AL:	31/12/99	31/12/00	31/12/01	31/12/02	31/12/03	31/12/04	31/12/05	30/09/06	31/10/06	VARIACION Dic/05-Oct/06	VARIACION MES
CARTERA BRUTA*	202,507	224,267	243,854	264,785	325,331	414,815	532,931	626,822	645,028	21.03%	2.90%
CARTERA EN MORA*	12,859	20,500	29,572	19,071	15,704	12,683	12,095	15,800	15,797	30.61%	-0.02%
PREVISION CONSTITUIDA*	11,060	17,482	24,363	20,732	20,862	21,336	25,003	32,057	32,650	30.59%	1.85%
Cartera en mora / Cartera bruta	6.35%	9.14%	12.13%	7.20%	4.83%	3.06%	2.27%	2.52%	2.45%	0.18 p.p.	-0.07 p.p.
Previsión constituída/ cartera en mora	86.01%	85.27%	82.38%	108.71%	132.84%	168.22%	206.73%	202.89%	206.69%	-0.04 p.p.	3.80 p.p.

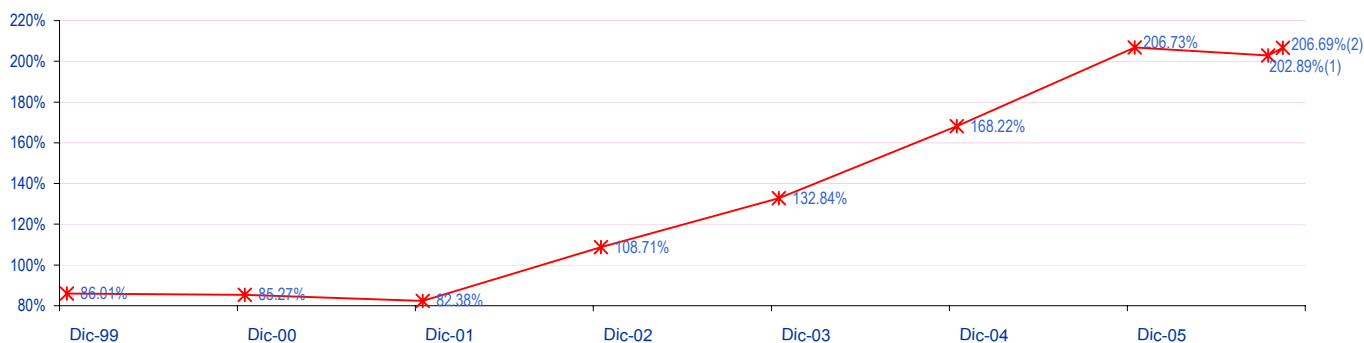
**CARTERA BRUTA (En miles de \$US):**



**CARTERA EN MORA/CARTERA BRUTA: (En %)**



**PREVISION CONSTITUIDA / CARTERA EN MORA: (En %)**



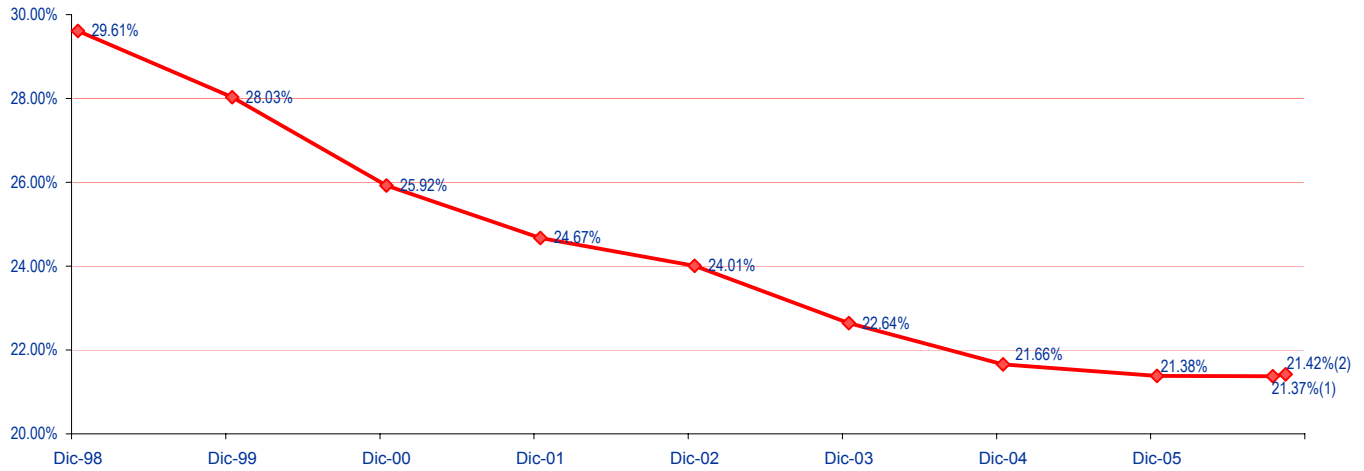
\* En miles de dólares americanos

NOTA: Por aplicación de la norma, a partir de dic/2002 en la cartera en mora, se excluyen las operaciones con retrasos hasta 30 días

Todos los datos de esta página corresponden a los actuales asociados de ASOFIN.

p.p. puntos porcentuales

### INGRESOS FINANCIEROS / CARTERA BRUTA PROMEDIO



### NUMERO DE CLIENTES DE CREDITO:

