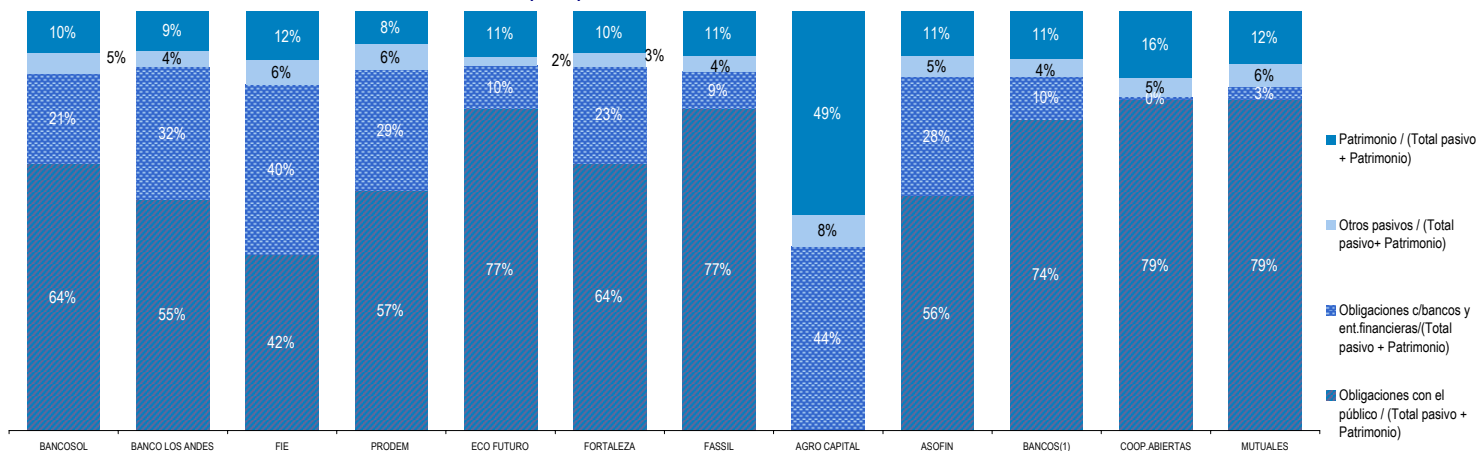
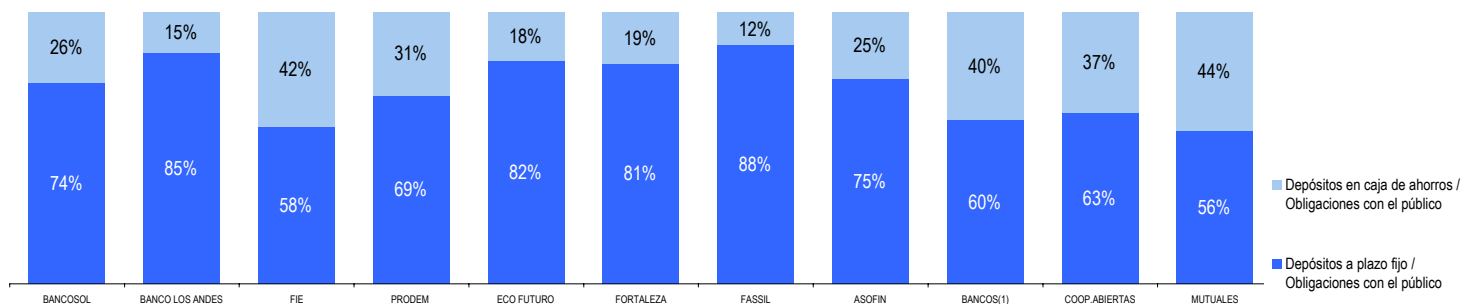


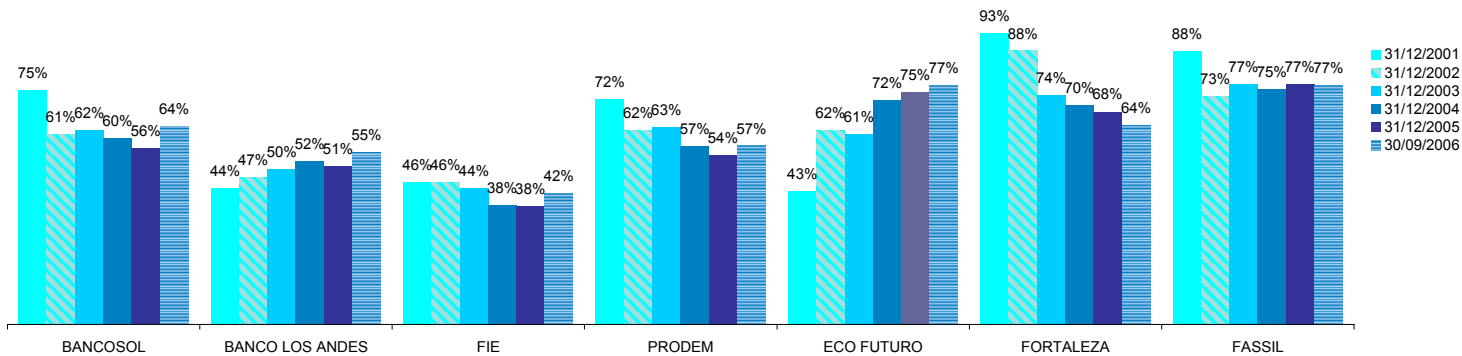
ESTRUCTURA DE FINANCIAMIENTO AL 30/09/2006 (en%):



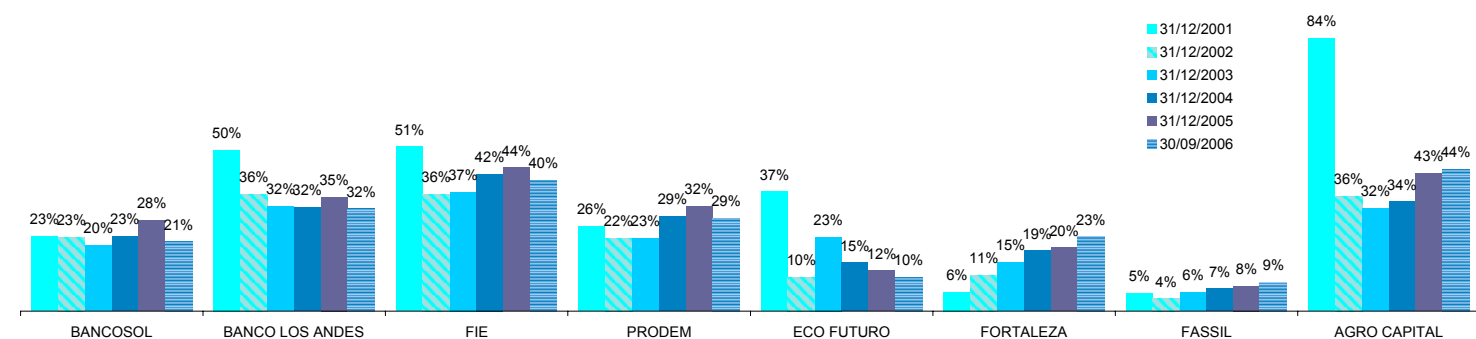
ESTRUCTURA DE LOS DEPOSITOS DEL PÚBLICO AL 30/09/2006 (en%):



EVOLUCION DE LAS CAPTACIONES DEL PUBLICO RESPECTO DEL PASIVO y PATRIMONIO(en%):



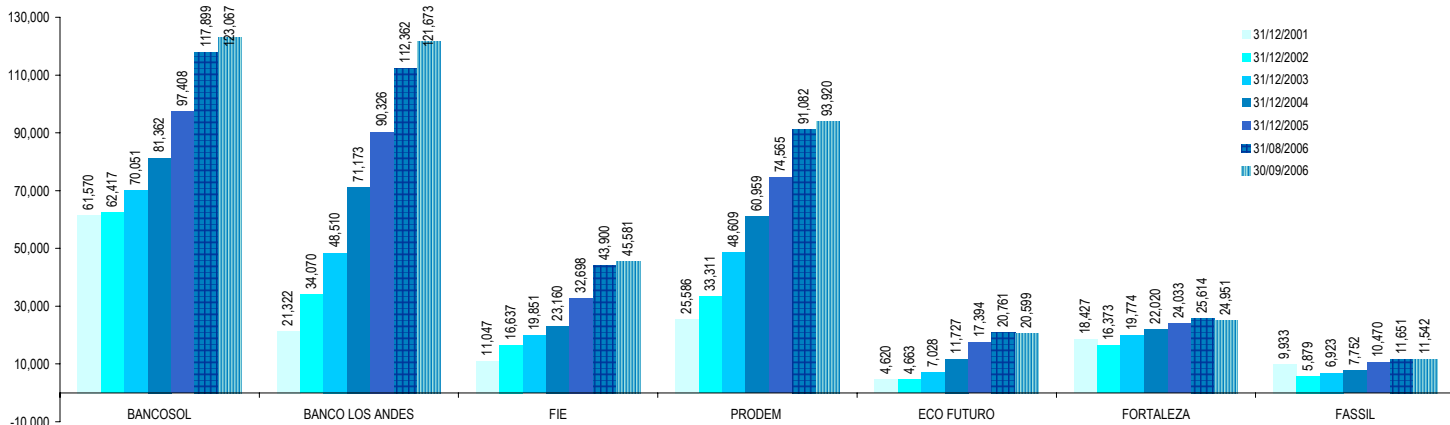
EVOLUCION DE LAS OBLIGACIONES CON BANCOS Y ENTIDADES DE FINANCIAMIENTO RESPECTO DEL PASIVO y PATRIMONIO (en%):



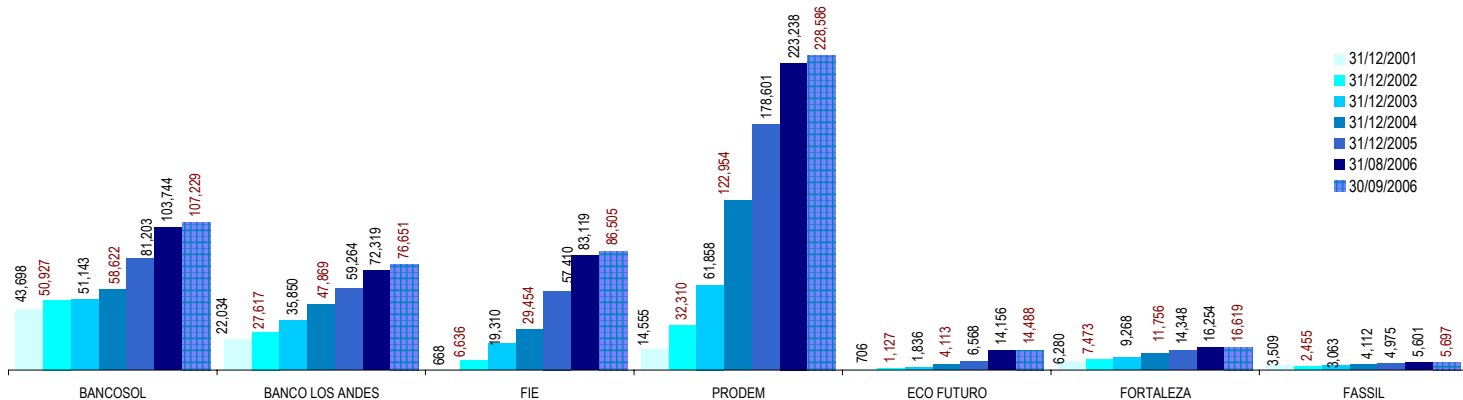
(1) Excepto BANCOSOL y BANCO LOS ANDES PROCREDIT

CAPTACIONES DEL PUBLICO (en miles de \$US) (NO CONSIDERA LOS CARGOS FINANCIEROS POR PAGAR)

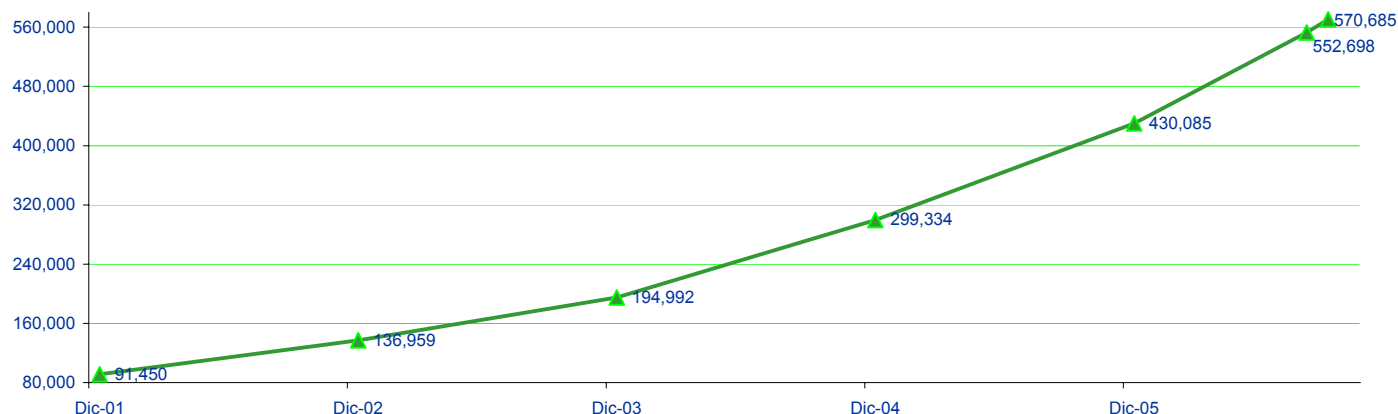
ENTIDAD	31/12/2001	31/12/2002	31/12/2003	31/12/2004	31/12/2005	31/08/2006	30/09/2006
BANCOSOL	61,570	62,417	70,051	81,362	97,408	117,899	123,067
BANCO LOS ANDES	21,322	34,070	48,510	71,173	90,326	112,362	121,673
FIE	11,047	16,637	19,851	23,160	32,698	43,900	45,581
PRODEM	25,586	33,311	48,609	60,959	74,565	91,082	93,920
ECO FUTURO	4,620	4,663	7,028	11,727	17,394	20,761	20,599
FORTALEZA	18,427	16,373	19,774	22,020	24,033	25,614	24,951
FASSIL	9,933	5,879	6,923	7,752	10,470	11,651	11,542
AGRO CAPITAL	0	0	0	0	0	0	0
TOTAL	152,505	173,350	220,746	278,151	346,894	423,269	441,333



EVOLUCION DEL NUMERO DE CAJAS DE AHORRO:



Número de Clientes con Depósitos en las Entidades de ASOFIN (Cuentas de ahorro y DPF)



SALDO PROMEDIO DE CAJAS DE AHORRO:

ENTIDAD	31/12/2002	31/12/2003	31/12/2004	31/12/2005	31/08/2006	30/09/2006
BANCOSOL	292	402	262	277	294	294
BANCO LOS ANDES	245	283	202	248	233	227
FIE	269	280	196	195	225	221
PRODEM	287	262	112	114	121	125
ECO FUTURO	1,067	640	280	324	247	254
FORTALEZA	529	425	272	292	291	271
FASSIL	398	298	259	176	283	229
ASOFIN			178	189	198	198