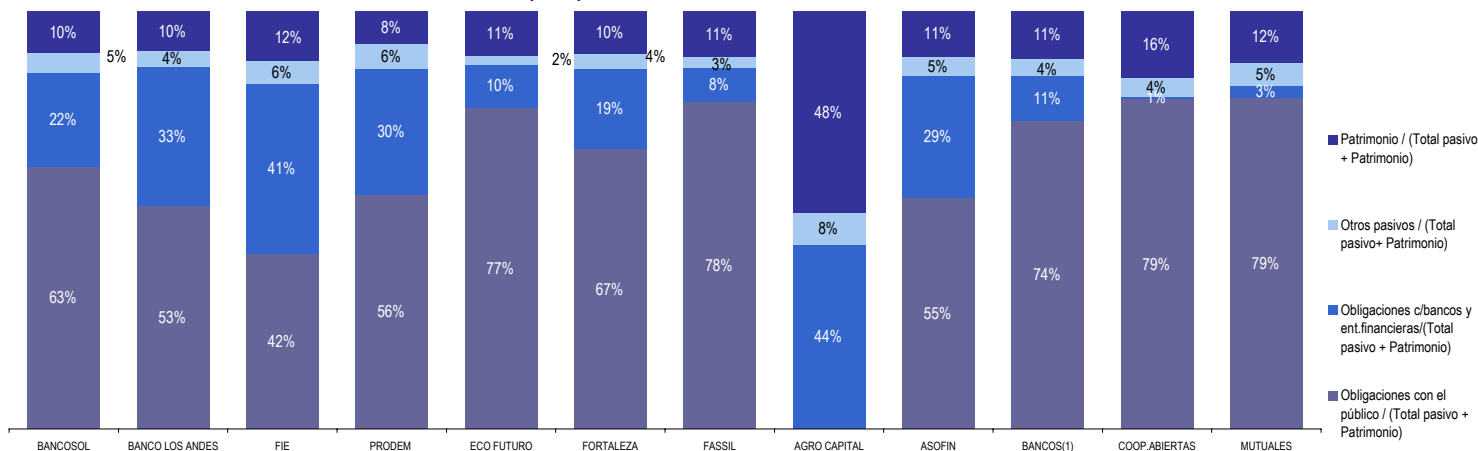
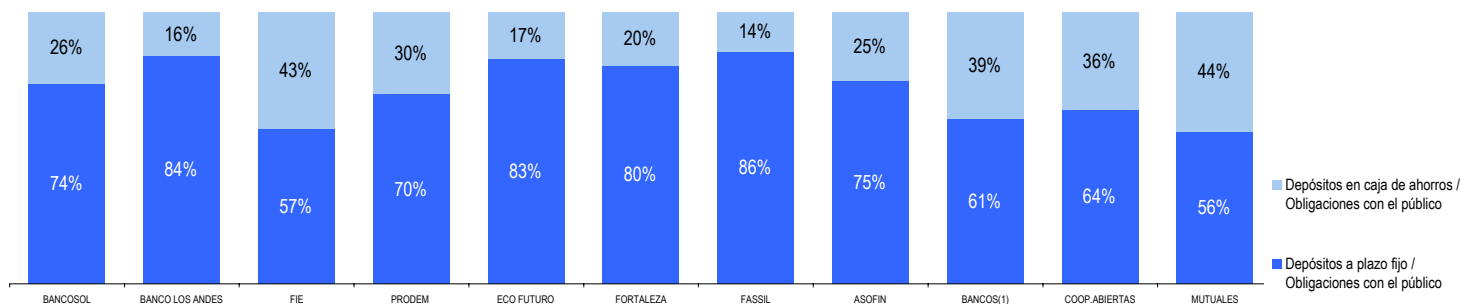


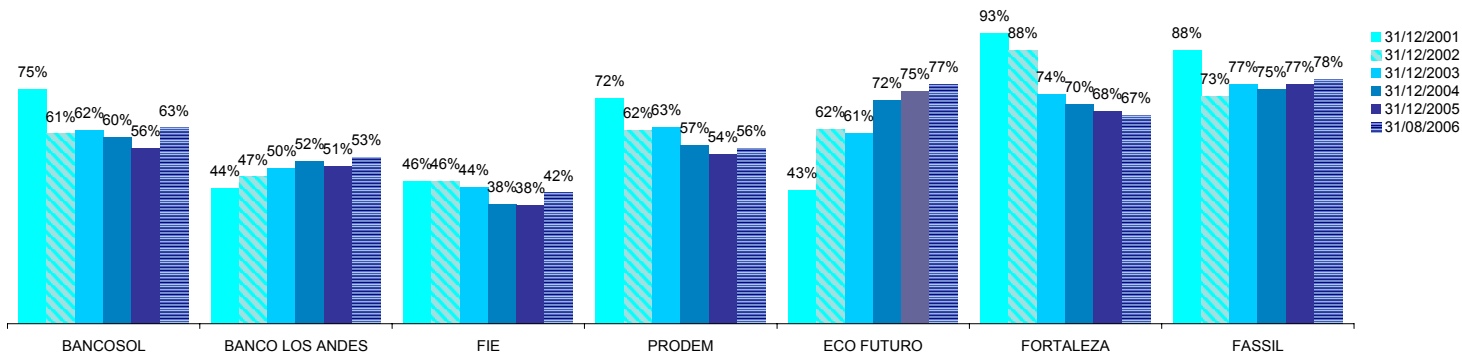
ESTRUCTURA DE FINANCIAMIENTO AL 31/08/2006 (en%):



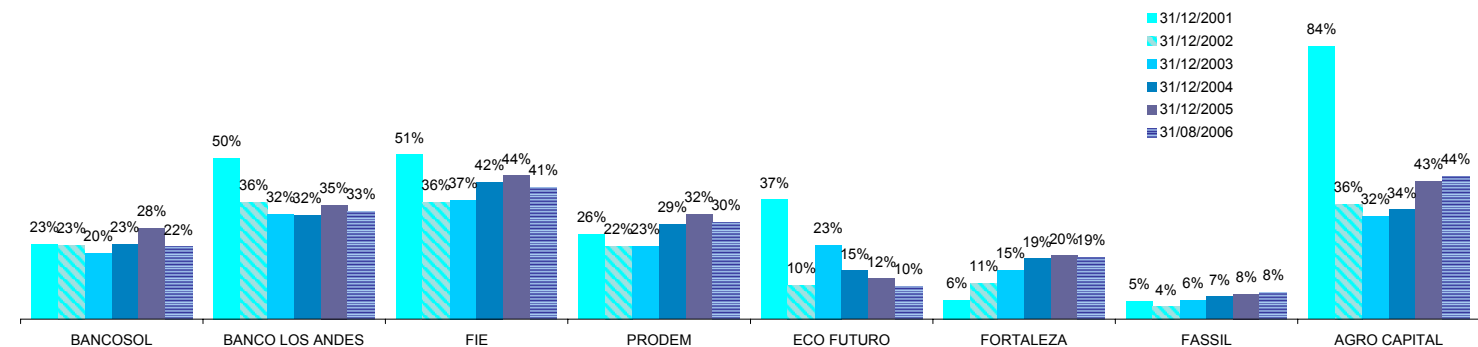
ESTRUCTURA DE LOS DEPOSITOS DEL PÚBLICO AL 31/08/2006 (en%):



EVOLUCION DE LAS CAPTACIONES DEL PUBLICO RESPECTO DEL PASIVO y PATRIMONIO(en%):



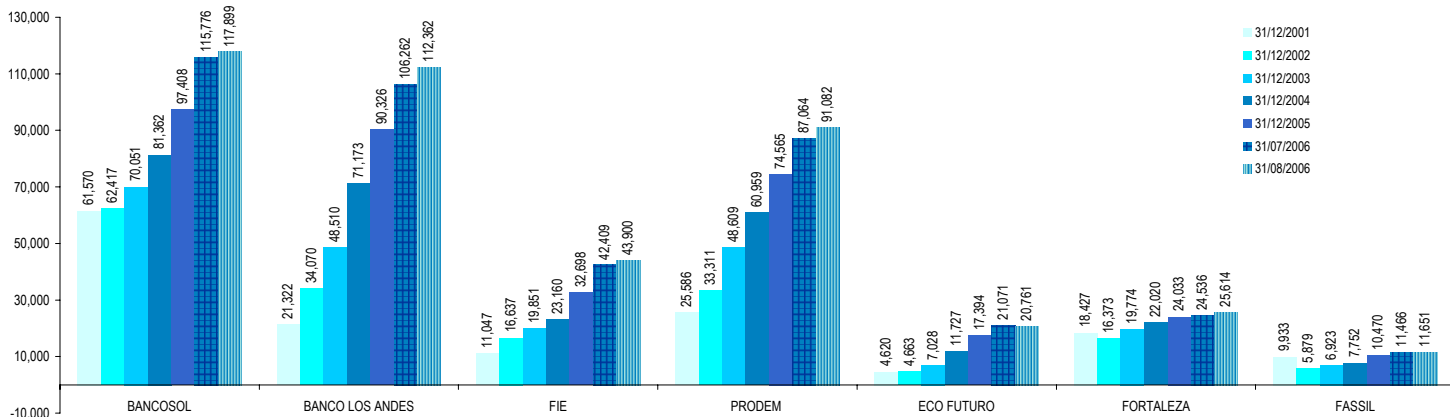
EVOLUCION DE LAS OBLIGACIONES CON BANCOS Y ENTIDADES DE FINANCIAMIENTO RESPECTO DEL PASIVO y PATRIMONIO (en%):



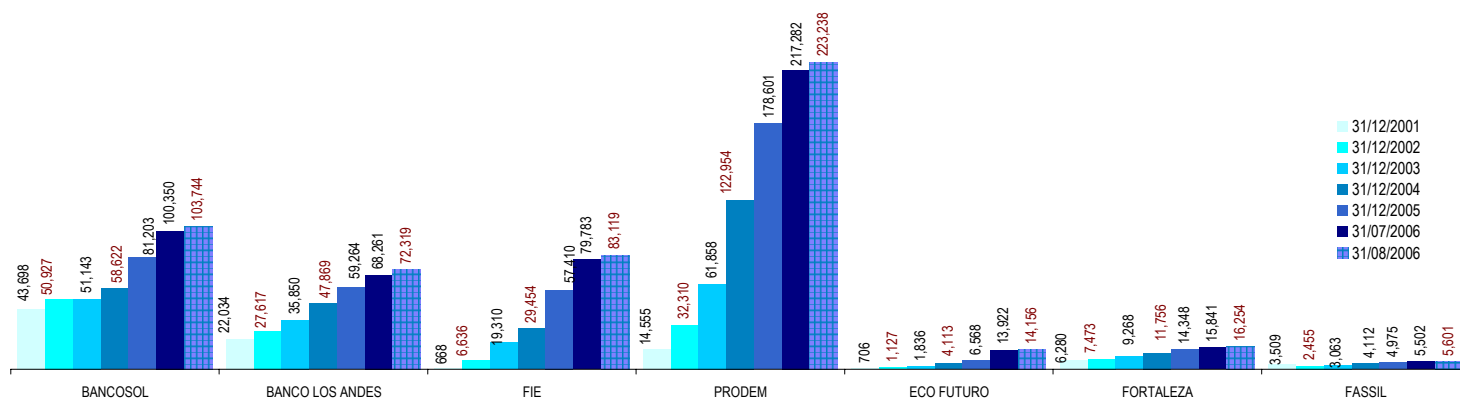
(1) Excepto BANCOSOL y BANCO LOS ANDES PROCREDIT

CAPTACIONES DEL PUBLICO (en miles de \$US) (NO CONSIDERA LOS CARGOS FINANCIEROS POR PAGAR)

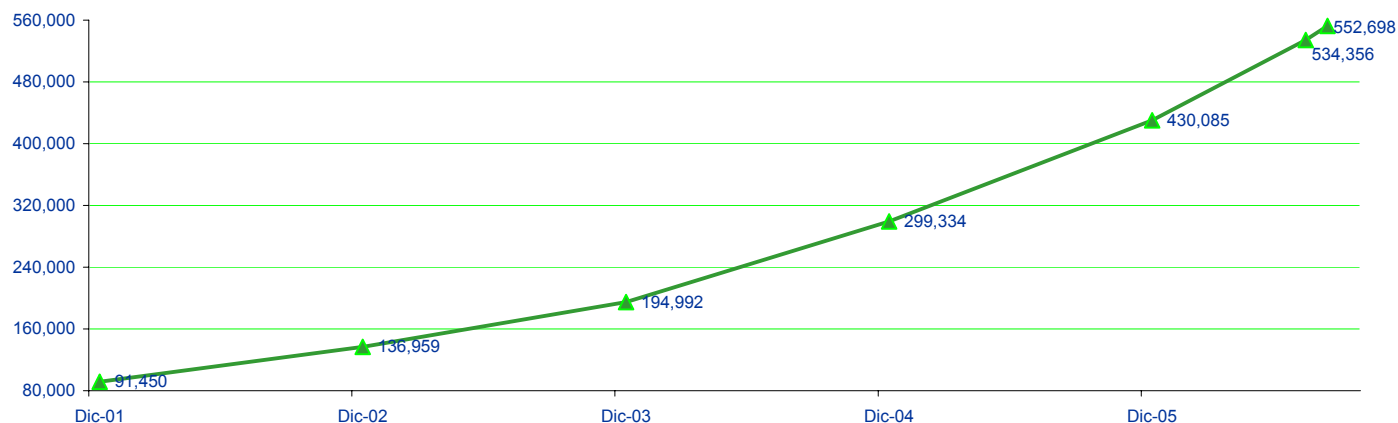
ENTIDAD	31/12/2001	31/12/2002	31/12/2003	31/12/2004	31/12/2005	31/07/2006	31/08/2006
BANCOSOL	61,570	62,417	70,051	81,362	97,408	115,776	117,899
BANCO LOS ANDES	21,322	34,070	48,510	71,173	90,326	106,262	112,362
FIE	11,047	16,637	19,851	23,160	32,698	42,409	43,900
PRODEM	25,586	33,311	48,609	60,959	74,565	87,064	91,082
ECO FUTURO	4,620	4,663	7,028	11,727	17,394	21,071	20,761
FORTALEZA	18,427	16,373	19,774	22,020	24,033	24,536	25,614
FASSIL	9,933	5,879	6,923	7,752	10,470	11,466	11,651
AGRO CAPITAL	0	0	0	0	0	0	0
TOTAL	152,505	173,350	220,746	278,151	346,894	408,585	423,269



EVOLUCION DEL NUMERO DE CAJAS DE AHORRO:



Número de Clientes con Depósitos en las Entidades de ASOFIN (Cuentas de ahorro y DPF)



SALDO PROMEDIO DE CAJAS DE AHORRO:

ENTIDAD	31/12/2002	31/12/2003	31/12/2004	31/12/2005	31/07/2006	31/08/2006
BANCOSOL	292	402	262	277	286	294
BANCO LOS ANDES	245	283	202	248	249	233
FIE	269	280	196	195	217	225
PRODEM	287	262	112	114	120	121
ECO FUTURO	1,067	640	280	324	240	247
FORTALEZA	529	425	272	292	288	291
FASSIL	398	298	259	176	264	283
ASOFIN			178	189	196	198