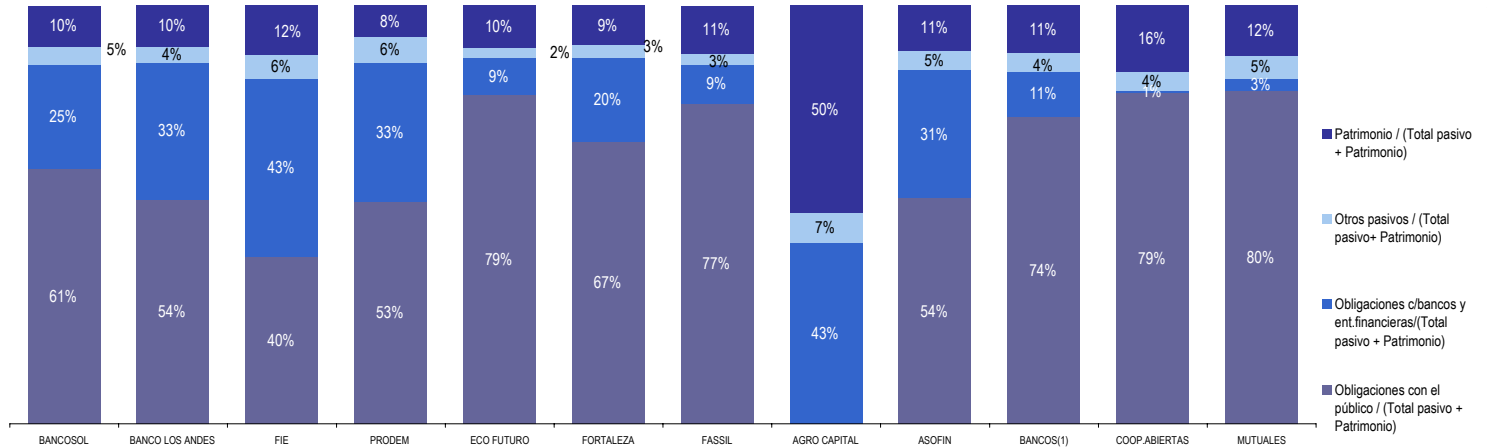
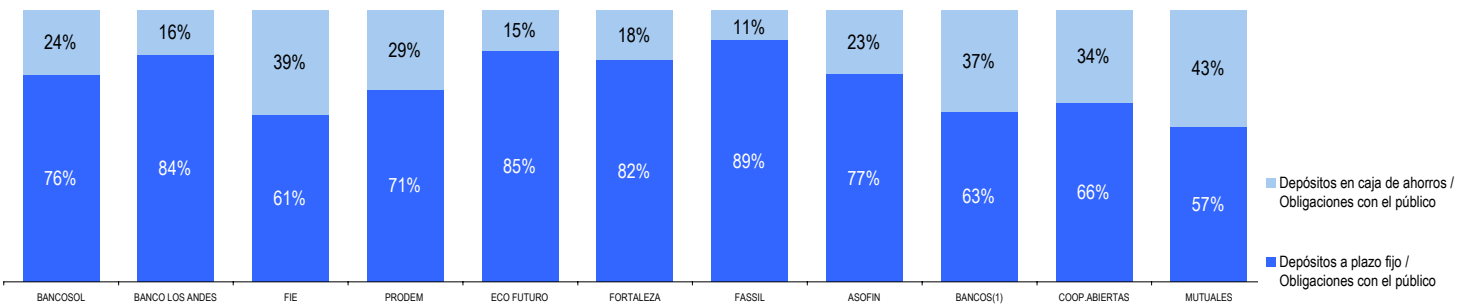


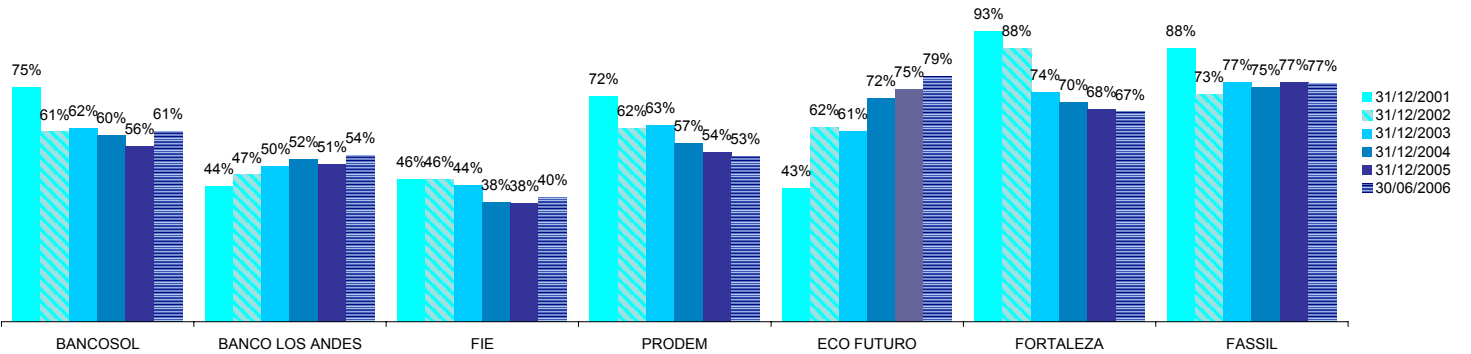
**ESTRUCTURA DE FINANCIAMIENTO AL 30/06/2006 (en%):**



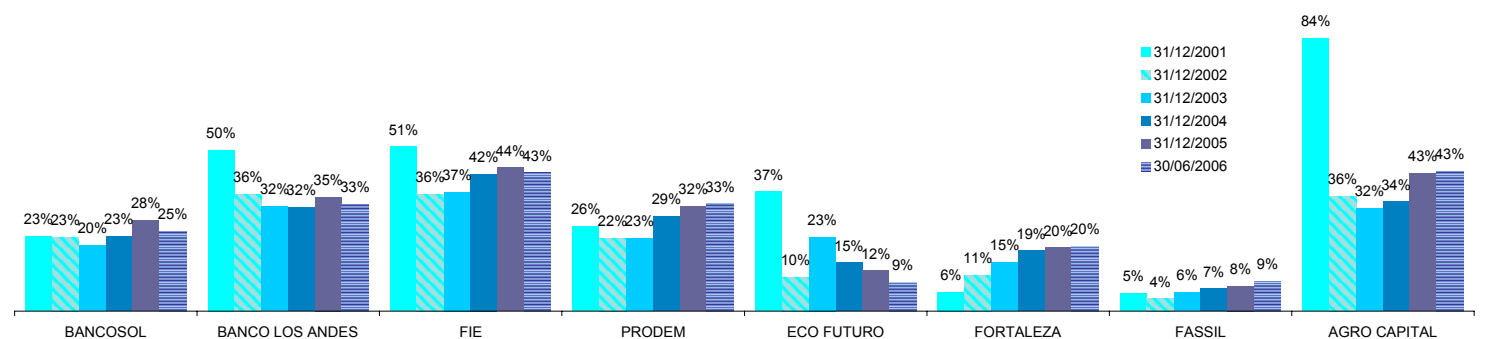
**ESTRUCTURA DE LOS DEPOSITOS DEL PÚBLICO AL 30/06/2006 (en%):**



**EVOLUCION DE LAS CAPTACIONES DEL PUBLICO RESPECTO DEL PASIVO y PATRIMONIO(en%):**



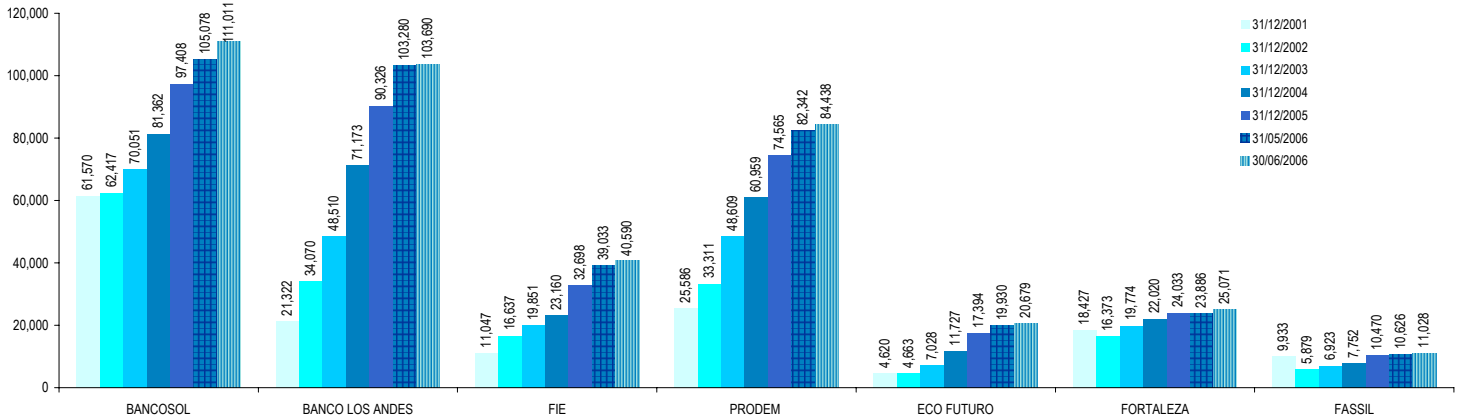
**EVOLUCION DE LAS OBLIGACIONES CON BANCOS Y ENTIDADES DE FINANCIAMIENTO RESPECTO DEL PASIVO y PATRIMONIO (en%):**



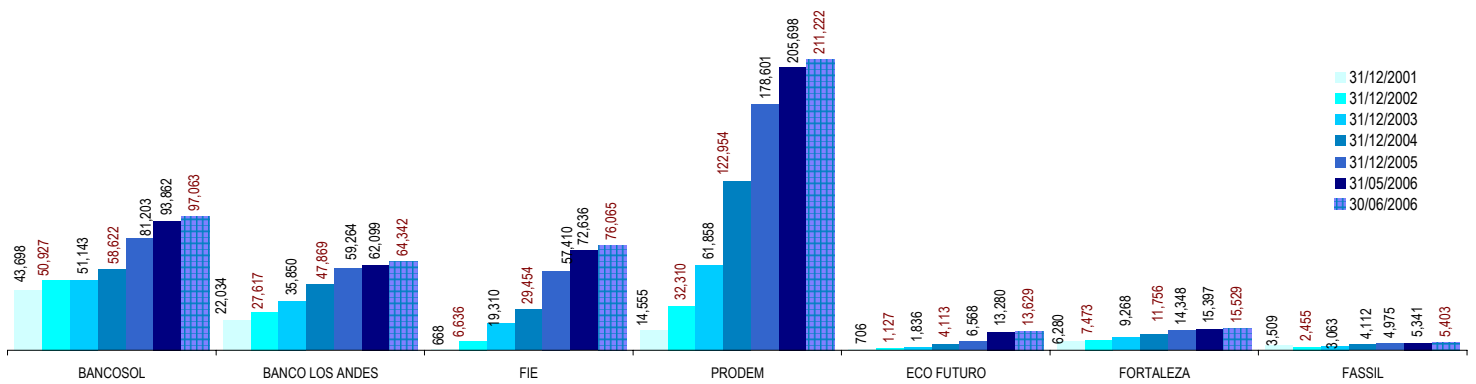
(1) Excepto BANCOSOL y BANCO LOS ANDES PROCREDIT

**CAPTACIONES DEL PUBLICO (en miles de \$US) (NO CONSIDERA LOS CARGOS FINANCIEROS POR PAGAR)**

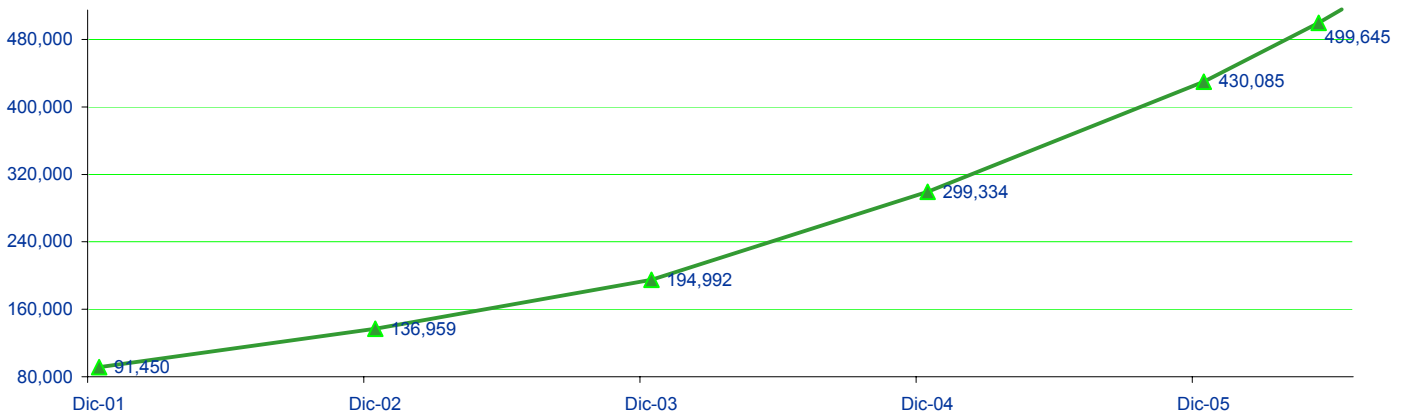
ENTIDAD	31/12/2001	31/12/2002	31/12/2003	31/12/2004	31/12/2005	31/05/2006	30/06/2006
<b>BANCOSOL</b>	61,570	62,417	70,051	81,362	97,408	105,078	111,011
<b>BANCO LOS ANDES</b>	21,322	34,070	48,510	71,173	90,326	103,280	103,690
<b>FIE</b>	11,047	16,637	19,851	23,160	32,698	39,033	40,590
<b>PRODEM</b>	25,586	33,311	48,609	60,959	74,565	82,342	84,438
<b>ECO FUTURO</b>	4,620	4,663	7,028	11,727	17,394	19,930	20,679
<b>FORTALEZA</b>	18,427	16,373	19,774	22,020	24,033	23,886	25,071
<b>FASSIL</b>	9,933	5,879	6,923	7,752	10,470	10,626	11,028
<b>AGRO CAPITAL</b>	0	0	0	0	0	0	0
<b>TOTAL</b>	<b>152,505</b>	<b>173,350</b>	<b>220,746</b>	<b>278,151</b>	<b>346,894</b>	<b>384,175</b>	<b>396,507</b>



**EVOLUCION DEL NUMERO DE CAJAS DE AHORRO:**



**Número de Clientes con Depósitos en las Entidades de ASOFIN (Cuentas de ahorro y DPF)**



**SALDO PROMEDIO DE CAJAS DE AHORRO:**

ENTIDAD	31/12/2002	31/12/2003	31/12/2004	31/12/2005	31/05/2006	30/06/2006
BANCOSOL	292	402	262	277	259	268
BANCO LOS ANDES	245	283	202	248	250	249
FIE	269	280	196	195	206	206
PRODEM	287	262	112	114	113	116
ECO FUTURO	1,067	640	280	324	235	227
FORTALEZA	529	425	272	292	264	277
FASSIL	398	298	259	176	195	207
ASOFIN			178	189	184	187