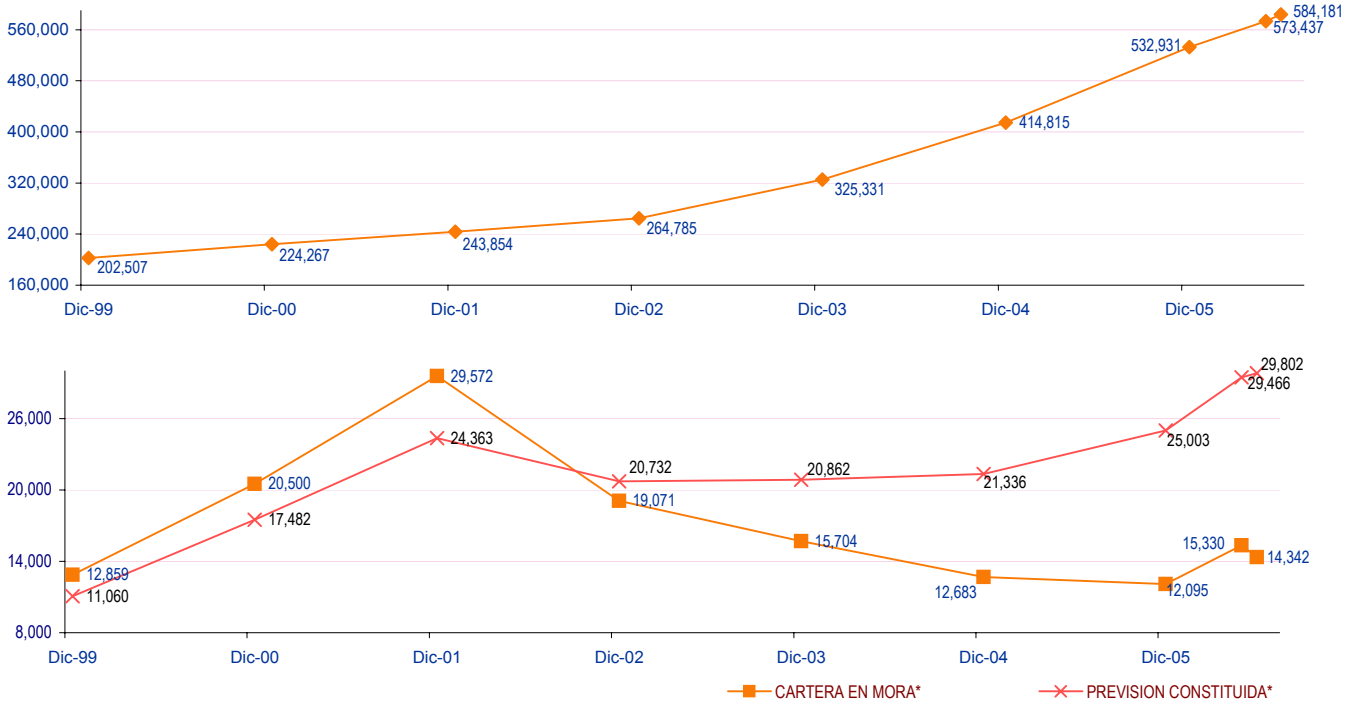


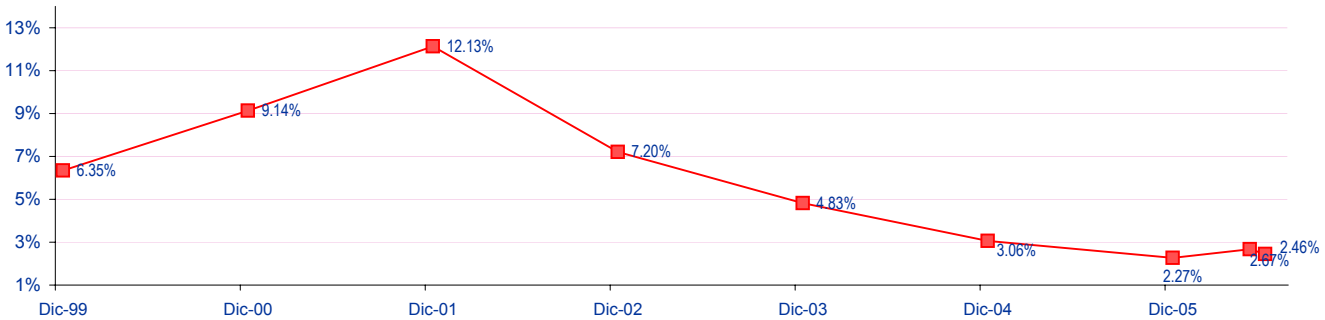
EVOLUCION CONSOLIDADA DE LA CARTERA DE CREDITOS DE LOS ASOCIADOS A ASOFIN

| INFORMACION AL: | 31/12/99 | 31/12/00 | 31/12/01 | 31/12/02 | 31/12/03 | 31/12/04 | 31/12/05 | 31/05/06 | 30/06/06 | VARIACION Dic/05-Jun/06 | VARIACION MES |
|--|----------|----------|----------|----------|----------|----------|----------|----------|----------|----------------------------|------------------|
| CARTERA BRUTA* | 202,507 | 224,267 | 243,854 | 264,785 | 325,331 | 414,815 | 532,931 | 573,437 | 584,181 | 9.62% | 1.87% |
| CARTERA EN MORA* | 12,859 | 20,500 | 29,572 | 19,071 | 15,704 | 12,683 | 12,095 | 15,330 | 14,342 | 18.59% | -6.44% |
| PREVISION CONSTITUIDA* | 11,060 | 17,482 | 24,363 | 20,732 | 20,862 | 21,336 | 25,003 | 29,466 | 29,802 | 19.19% | 1.14% |
| Cartera en mora / Cartera bruta | 6.35% | 9.14% | 12.13% | 7.20% | 4.83% | 3.06% | 2.27% | 2.67% | 2.46% | 0.19 p.p, | -0.22 p.p, |
| Previsión constituida/ cartera en mora | 86.01% | 85.27% | 82.38% | 108.71% | 132.84% | 168.22% | 206.73% | 192.21% | 207.79% | 1.06 p.p, | 15.58 p.p, |

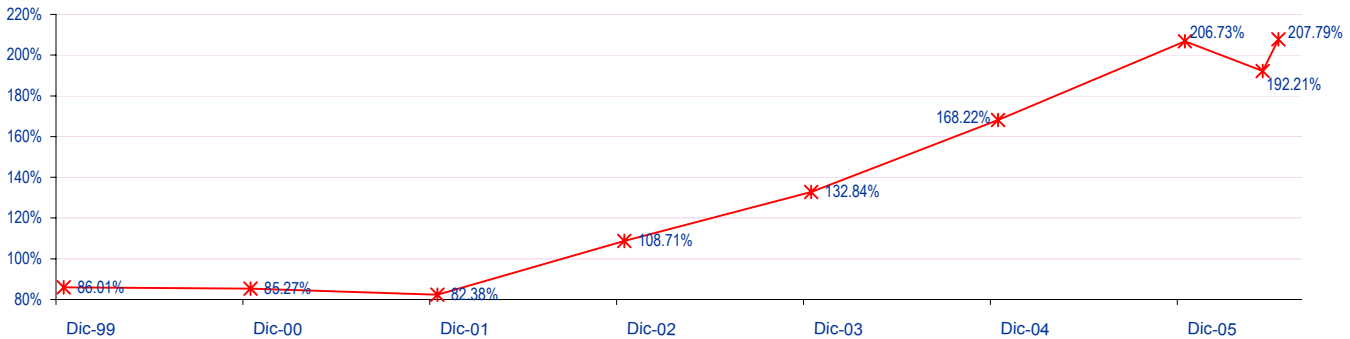
CARTERA BRUTA (En miles de \$US):



CARTERA EN MORA/CARTERA BRUTA: (En %)



PREVISION CONSTITUIDA / CARTERA EN MORA: (En %)



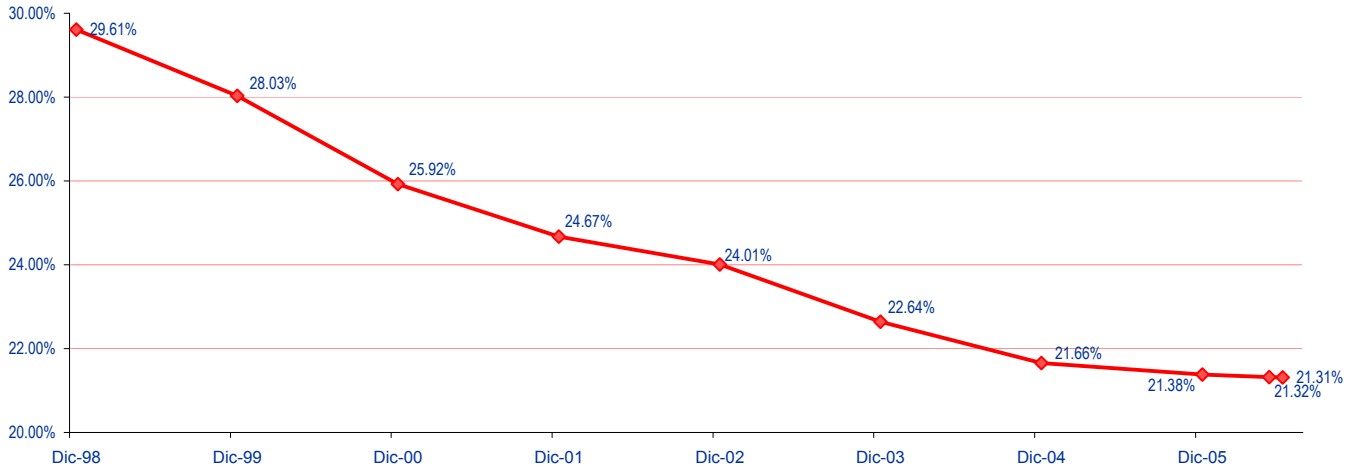
* En miles de dólares americanos

NOTA: Por aplicación de la norma, a partir de dic/2002 en la cartera en mora, se excluyen las operaciones con retrasos hasta 30 días

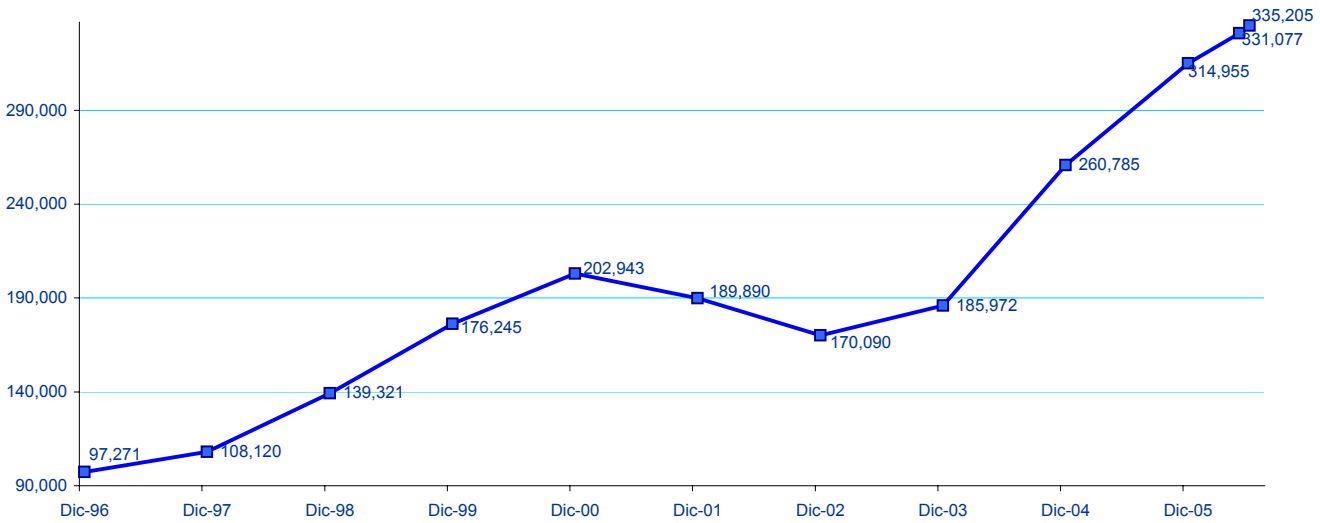
Todos los datos de esta página corresponden a los actuales asociados de ASOFIN.

p.p. puntos porcentuales

INGRESOS FINANCIEROS / CARTERA BRUTA PROMEDIO



NUMERO DE CLIENTES DE CREDITO:



En el cuadro anterior se toma a las afiliadas de ASOFIN, desde su conversión a entidades reguladas: Banco Los Andes ProCredit y BancoSol antes de 1996, FIE en 1998, EcoFuturo 1999, PRODEM 2000, Fortaleza desde 1999, Fassil desde 1999 y AGROCAPITAL información desde 1996.