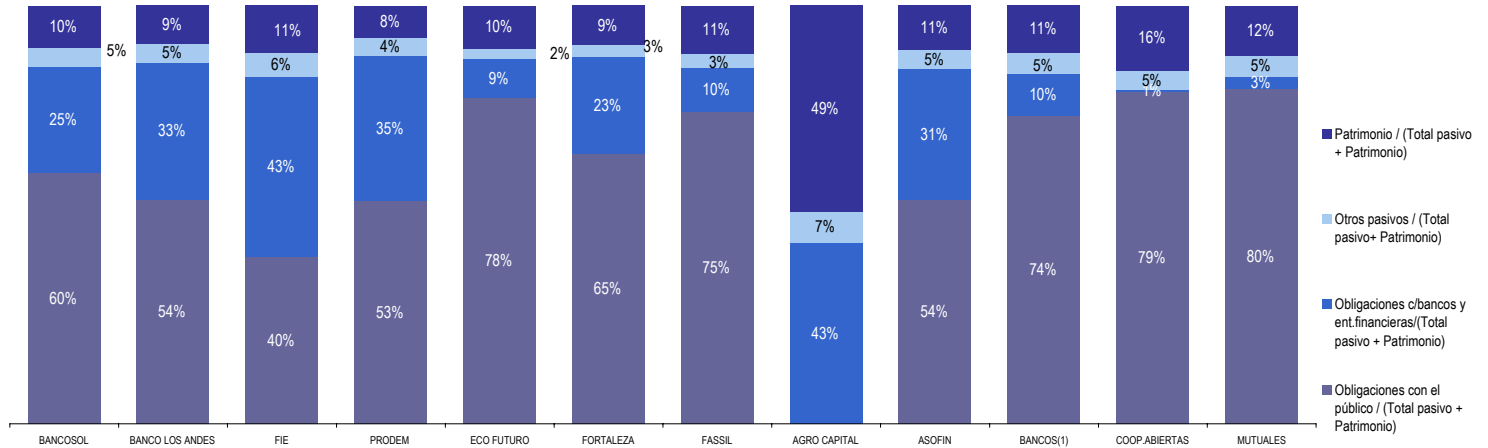
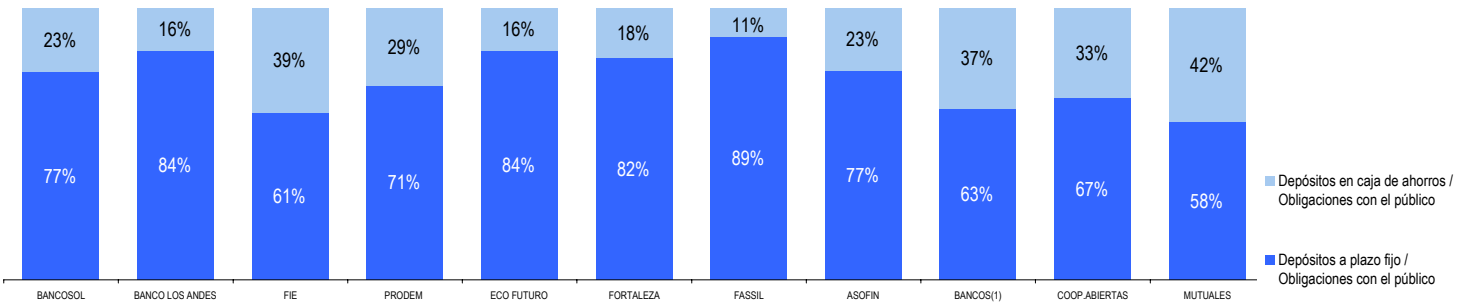


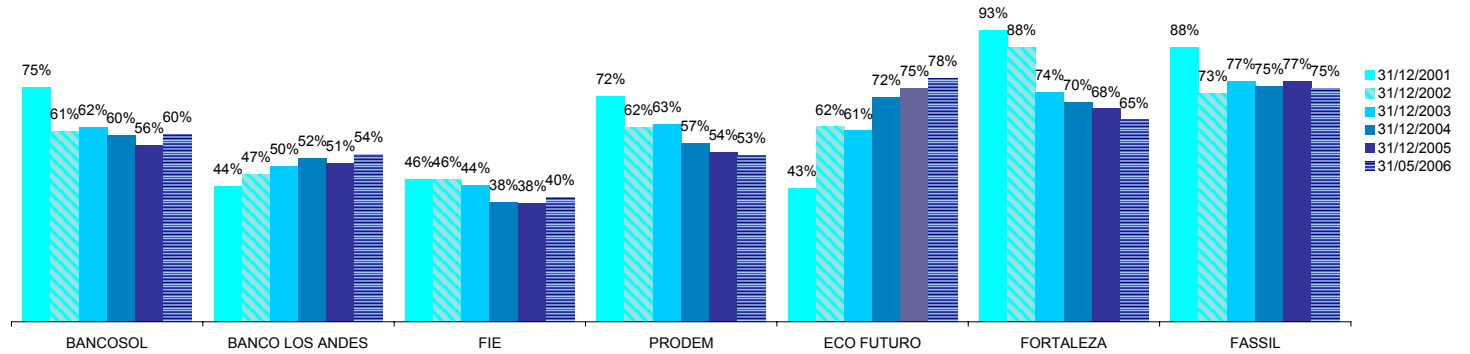
ESTRUCTURA DE FINANCIAMIENTO AL 31/05/2006 (en%):



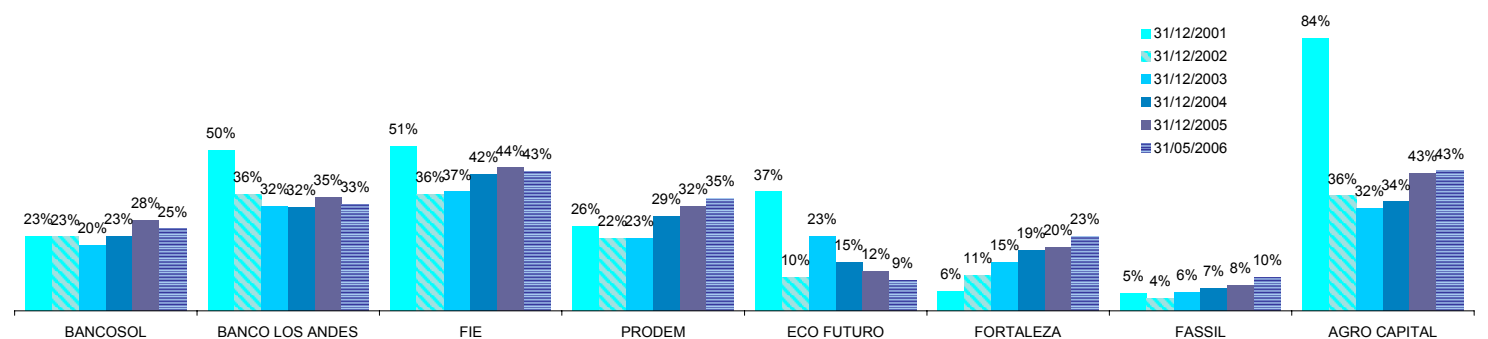
ESTRUCTURA DE LOS DEPOSITOS DEL PÚBLICO AL 31/05/2006 (en%):



EVOLUCION DE LAS CAPTACIONES DEL PUBLICO RESPECTO DEL PASIVO y PATRIMONIO(en%):



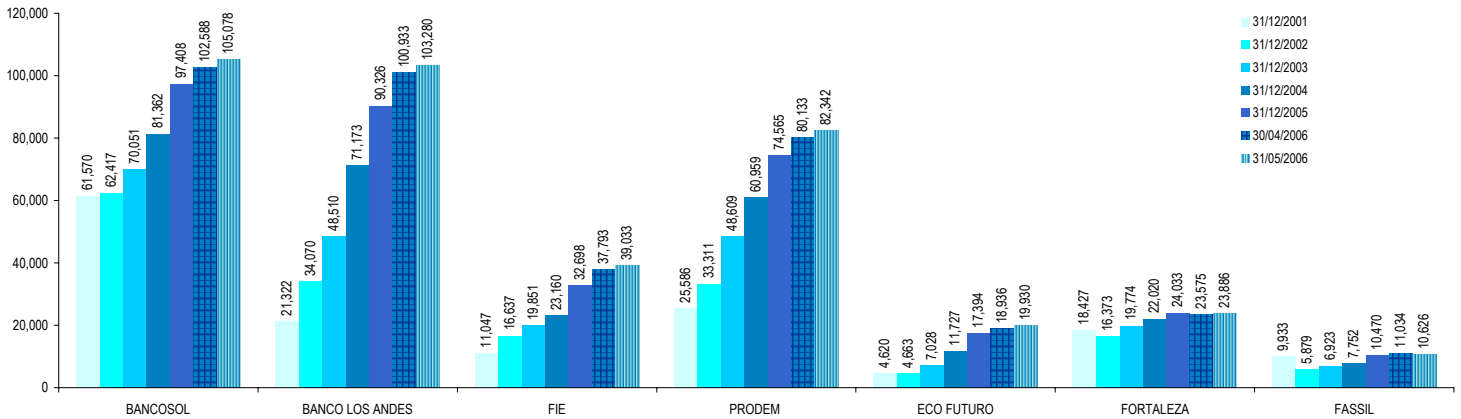
EVOLUCION DE LAS OBLIGACIONES CON BANCOS Y ENTIDADES DE FINANCIAMIENTO RESPECTO DEL PASIVO y PATRIMONIO (en%):



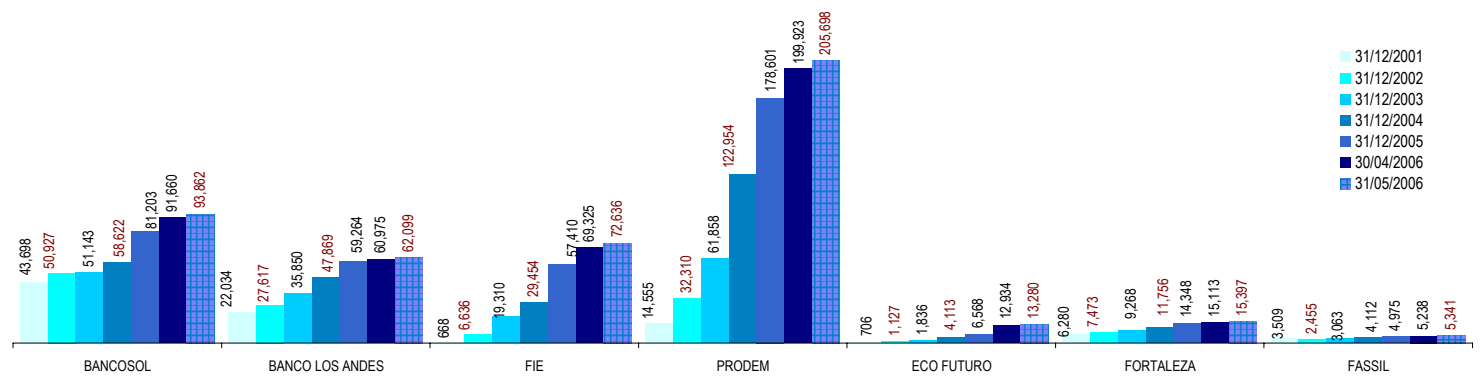
(1) Excepto BANCOSOL y BANCO LOS ANDES PROCREDIT

CAPTACIONES DEL PUBLICO (en miles de \$US) (NO CONSIDERA LOS CARGOS FINANCIEROS POR PAGAR)

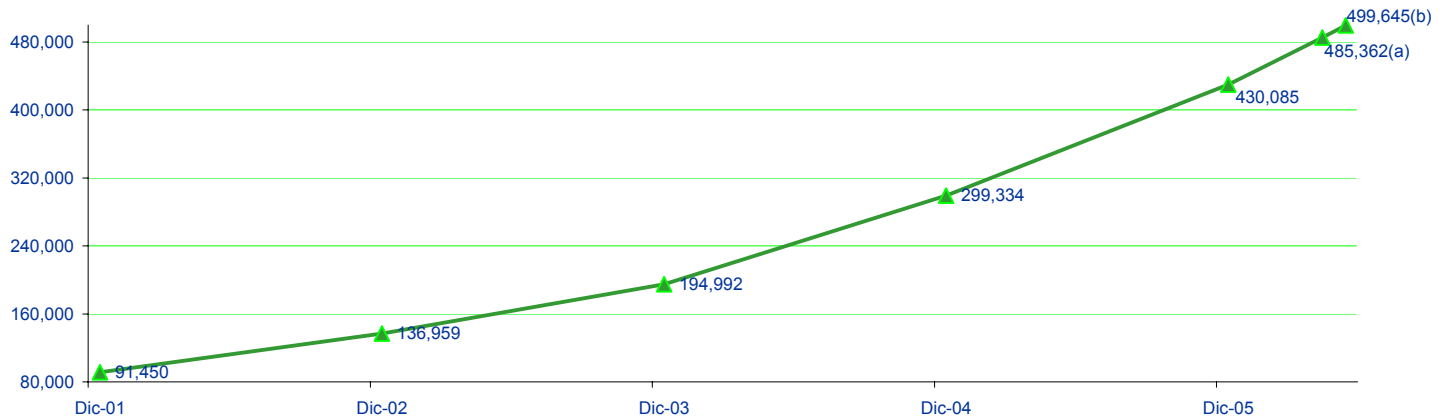
ENTIDAD	31/12/2001	31/12/2002	31/12/2003	31/12/2004	31/12/2005	30/04/2006	31/05/2006
BANCOSOL	61,570	62,417	70,051	81,362	97,408	102,588	105,078
BANCO LOS ANDES	21,322	34,070	48,510	71,173	90,326	100,933	103,280
FIE	11,047	16,637	19,851	23,160	32,698	37,793	39,033
PRODEM	25,586	33,311	48,609	60,959	74,565	80,133	82,342
ECO FUTURO	4,620	4,663	7,028	11,727	17,394	18,936	19,930
FORTALEZA	18,427	16,373	19,774	22,020	24,033	23,575	23,886
FASSIL	9,933	5,879	6,923	7,752	10,470	11,034	10,626
AGRO CAPITAL	0	0	0	0	0	0	0
TOTAL	152,505	173,350	220,746	278,151	346,894	374,992	384,175



EVOLUCION DEL NUMERO DE CAJAS DE AHORRO:



Número de Clientes con Depósitos en las Entidades de ASOFIN (Cuentas de ahorro y DPF)



SALDO PROMEDIO DE CAJAS DE AHORRO:

ENTIDAD	31/12/2002	31/12/2003	31/12/2004	31/12/2005	30/04/2006	31/05/2006
BANCOSOL	292	402	262	277	260	259
BANCO LOS ANDES	245	283	202	248	246	250
FIE	269	280	196	195	208	206
PRODEM	287	262	112	114	111	113
ECO FUTURO	1,067	640	280	324	208	235
FORTALEZA	529	425	272	292	300	264
FASSIL	398	298	259	176	168	195
ASOFIN			178	189	183	184