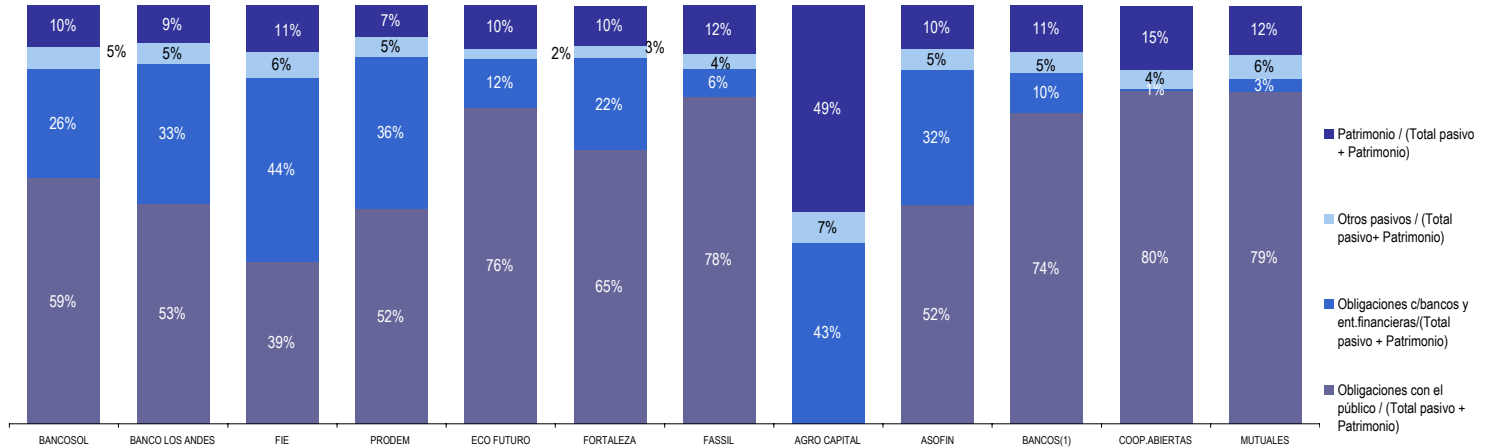
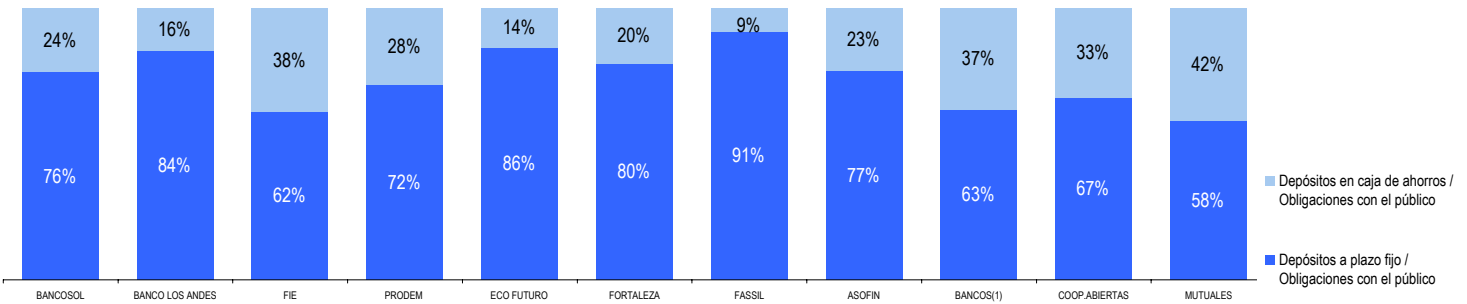


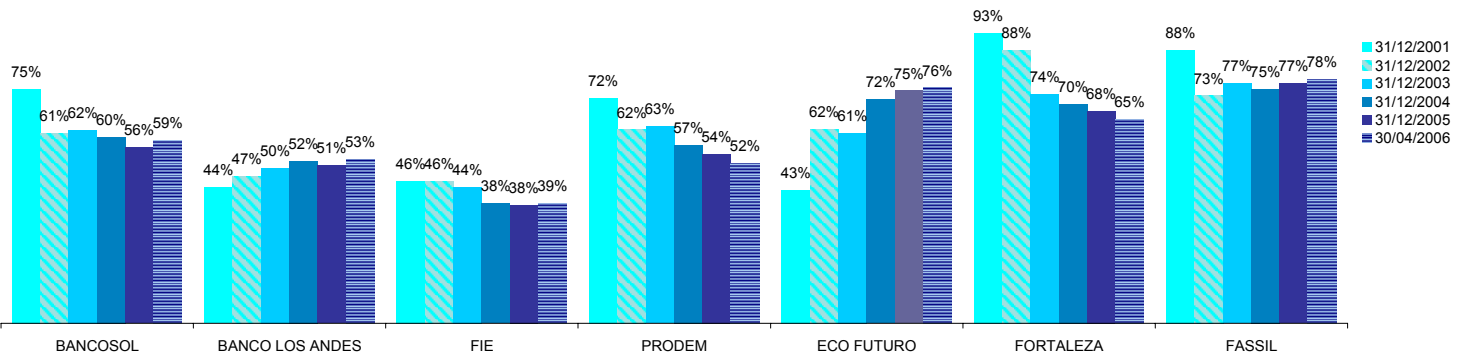
ESTRUCTURA DE FINANCIAMIENTO AL 30/04/2006 (en%):



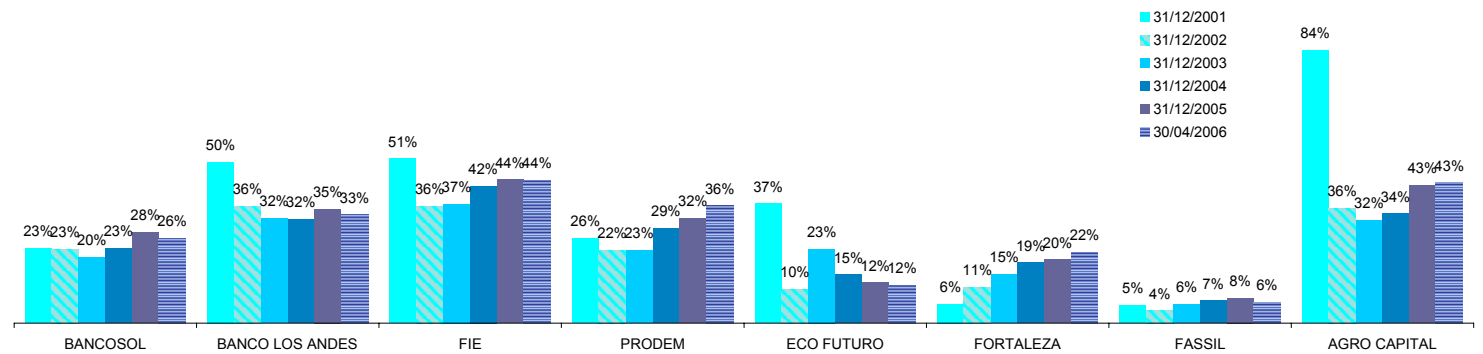
ESTRUCTURA DE LOS DEPOSITOS DEL PÚBLICO AL 30/04/2006 (en%):



EVOLUCION DE LAS CAPTACIONES DEL PUBLICO RESPECTO DEL PASIVO y PATRIMONIO(en%):



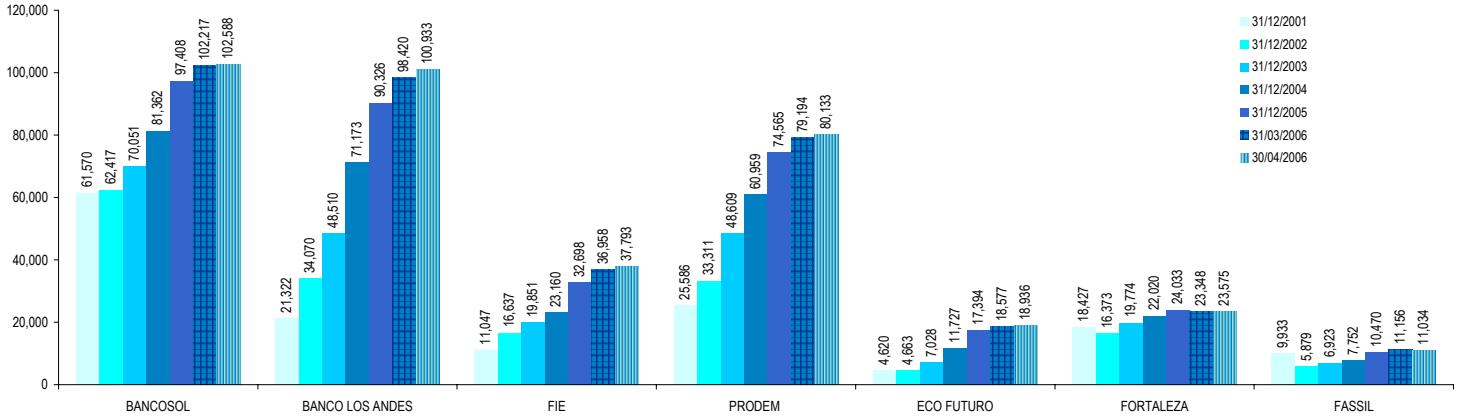
EVOLUCION DE LAS OBLIGACIONES CON BANCOS Y ENTIDADES DE FINANCIAMIENTO RESPECTO DEL PASIVO y PATRIMONIO (en%):



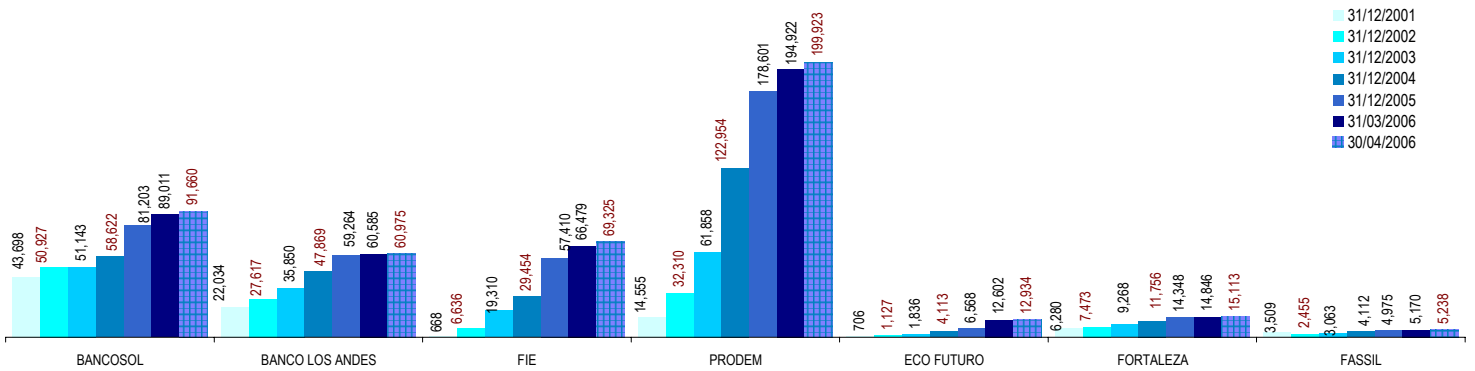
(1) Excepto BANCOSOL y BANCO LOS ANDES PROCREDIT

CAPTACIONES DEL PUBLICO (en miles de \$US) (NO CONSIDERA LOS CARGOS FINANCIEROS POR PAGAR)

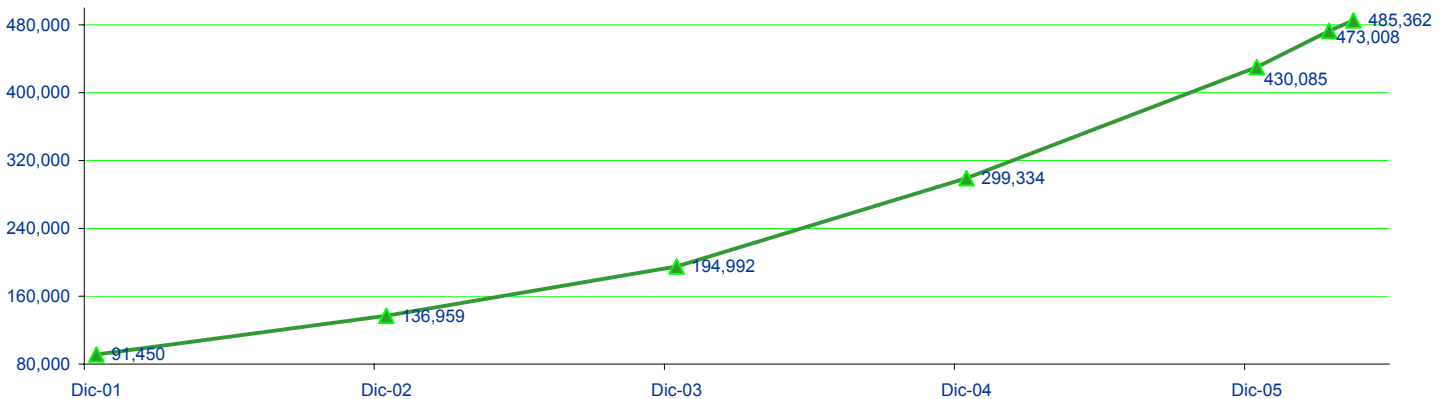
ENTIDAD	31/12/2001	31/12/2002	31/12/2003	31/12/2004	31/12/2005	31/03/2006	30/04/2006
BANCOSOL	61,570	62,417	70,051	81,362	97,408	102,217	102,588
BANCO LOS ANDES	21,322	34,070	48,510	71,173	90,326	98,420	100,933
FIE	11,047	16,637	19,851	23,160	32,698	36,958	37,793
PRODEM	25,586	33,311	48,609	60,959	74,565	79,194	80,133
ECO FUTURO	4,620	4,663	7,028	11,727	17,394	18,577	18,936
FORTALEZA	18,427	16,373	19,774	22,020	24,033	23,348	23,575
FASSIL	9,933	5,879	6,923	7,752	10,470	11,156	11,034
AGRO CAPITAL	0	0	0	0	0	0	0
TOTAL	152,505	173,350	220,746	278,151	346,894	369,870	374,992



EVOLUCION DEL NUMERO DE CAJAS DE AHORRO:



Número de Clientes con Depósitos en las Entidades de ASOFIN (Cuentas de ahorro y DPF)



SALDO PROMEDIO DE CAJAS DE AHORRO:

ENTIDAD	31/12/2002	31/12/2003	31/12/2004	31/12/2005	31/03/2006	30/04/2006
BANCOSOL	292	402	262	277	265	260
BANCO LOS ANDES	245	283	202	248	246	246
FIE	269	280	196	195	209	208
PRODEM	287	262	112	114	112	111
ECO FUTURO	1,067	640	280	324	213	208
FORTALEZA	529	425	272	292	308	300
FASSIL	398	298	259	176	201	168
ASOFIN			178	189	186	183