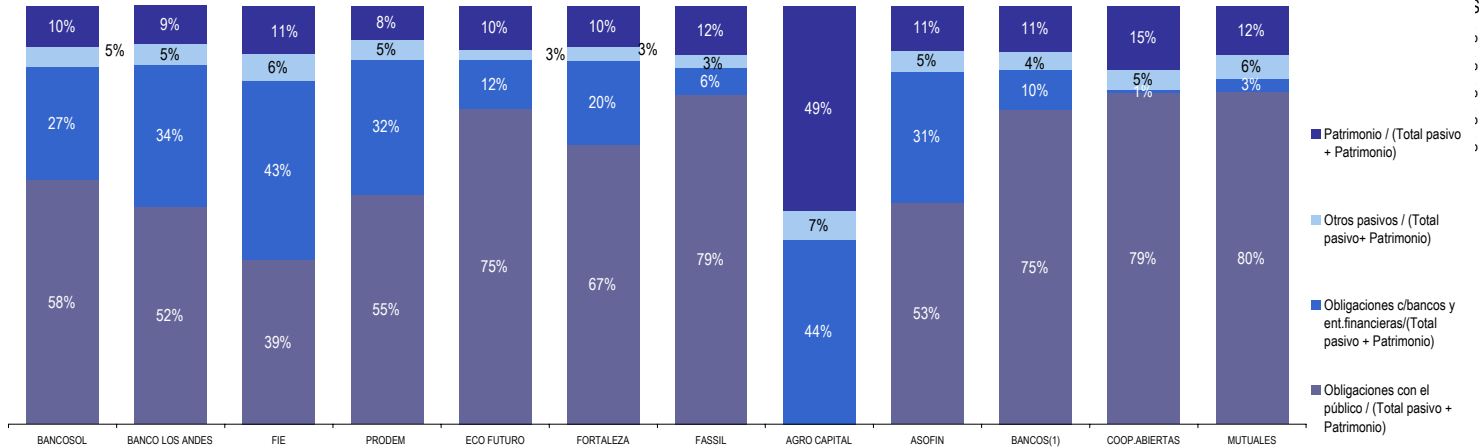
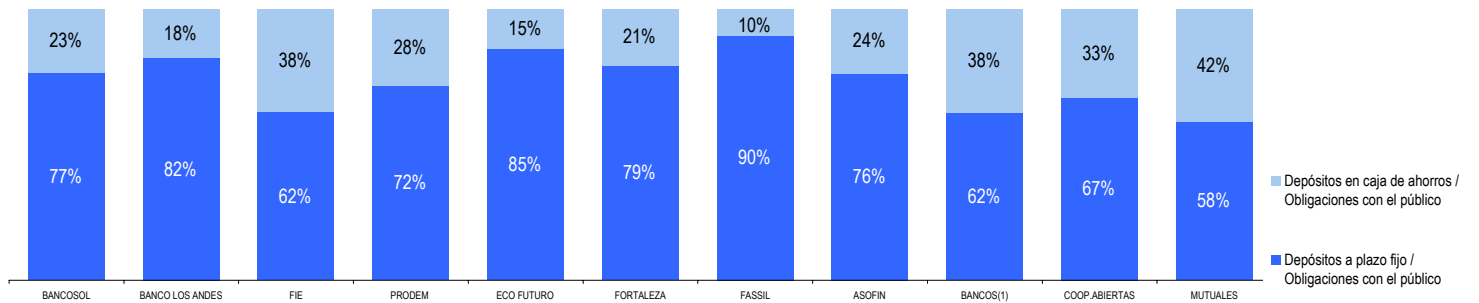


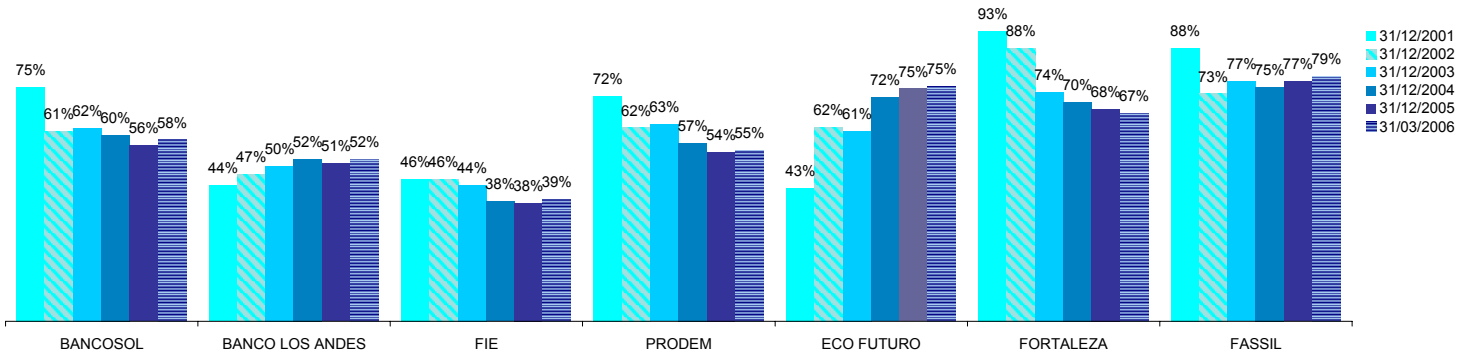
ESTRUCTURA DE FINANCIAMIENTO AL 31/03/2006 (en%):



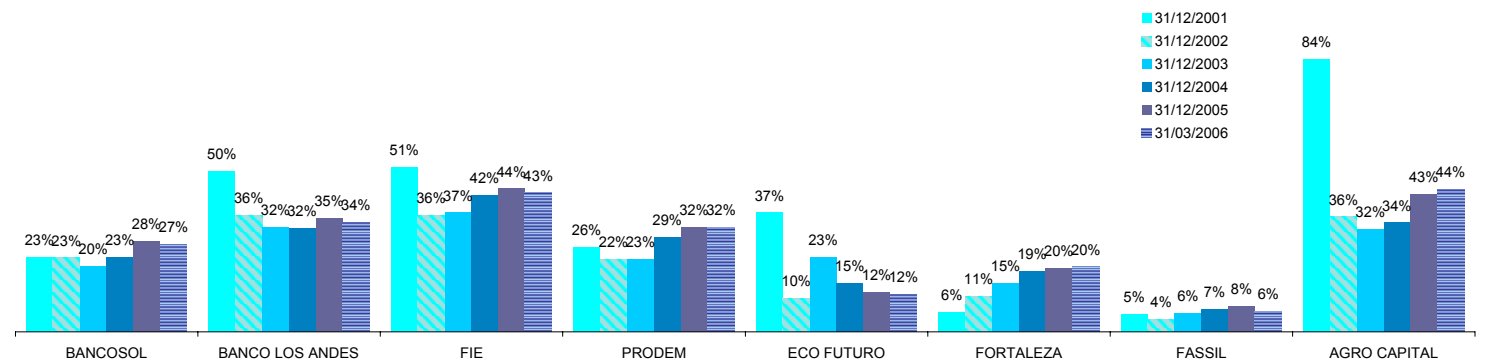
ESTRUCTURA DE LOS DEPOSITOS DEL PÚBLICO AL 31/03/2006 (en%):



EVOLUCION DE LAS CAPTACIONES DEL PUBLICO RESPECTO DEL PASIVO Y PATRIMONIO(en%):



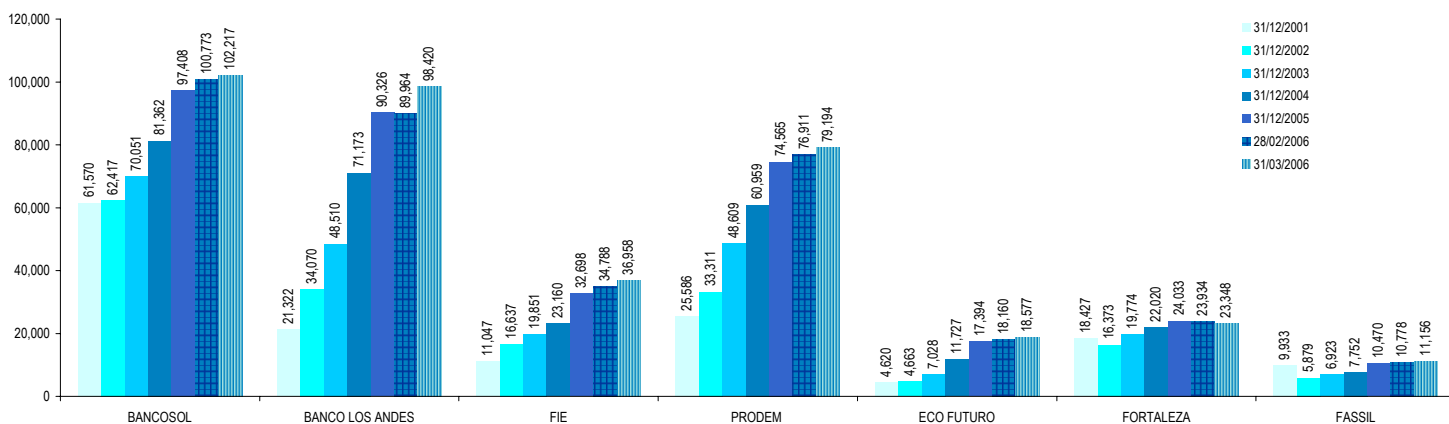
EVOLUCION DE LAS OBLIGACIONES CON BANCOS Y ENTIDADES DE FINANCIAMIENTO RESPECTO DEL PASIVO Y PATRIMONIO (en%):



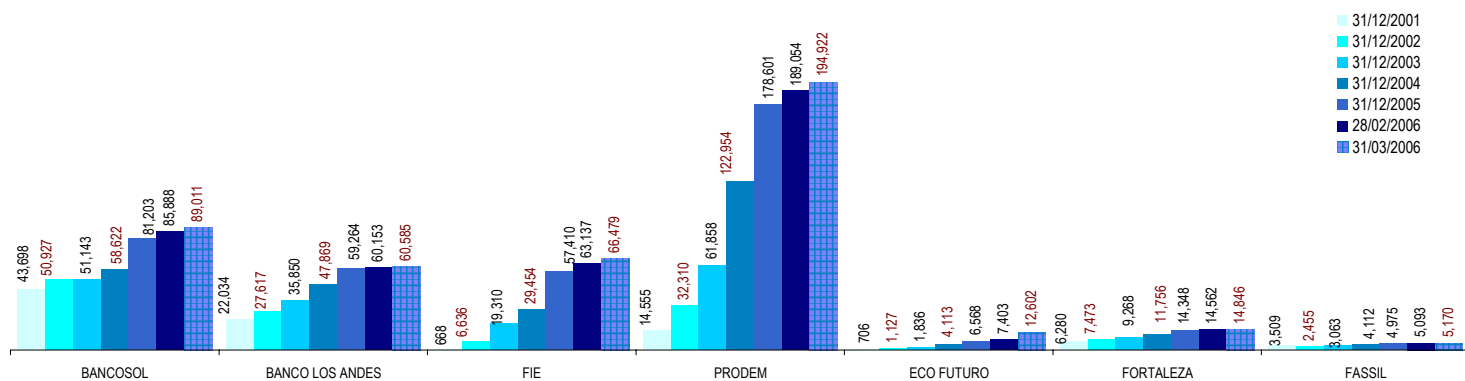
(1) Excepto BANCOSOL y BANCO LOS ANDES PROCREDIT

CAPTACIONES DEL PUBLICO (en miles de \$US) (NO CONSIDERA LOS CARGOS FINANCIEROS POR PAGAR)

ENTIDAD	31/12/2001	31/12/2002	31/12/2003	31/12/2004	31/12/2005	28/02/2006	31/03/2006
BANCOSOL	61,570	62,417	70,051	81,362	97,408	100,773	102,217
BANCO LOS ANDES	21,322	34,070	48,510	71,173	90,326	89,964	98,420
FIE	11,047	16,637	19,851	23,160	32,698	34,788	36,958
PRODEM	25,586	33,311	48,609	60,959	74,565	76,911	79,194
ECO FUTURO	4,620	4,663	7,028	11,727	17,394	18,160	18,577
FORTALEZA	18,427	16,373	19,774	22,020	23,934	24,033	23,348
FASSIL	9,933	5,879	6,923	7,752	10,778	10,778	11,156
AGRO CAPITAL	0	0	0	0	0	0	0
TOTAL	152,505	173,350	220,746	278,151	346,894	355,307	369,870



EVOLUCION DEL NUMERO DE CAJAS DE AHORRO:



Número de Clientes con Depósitos en las Entidades de ASOFIN (Cuentas de ahorro y DPF)

