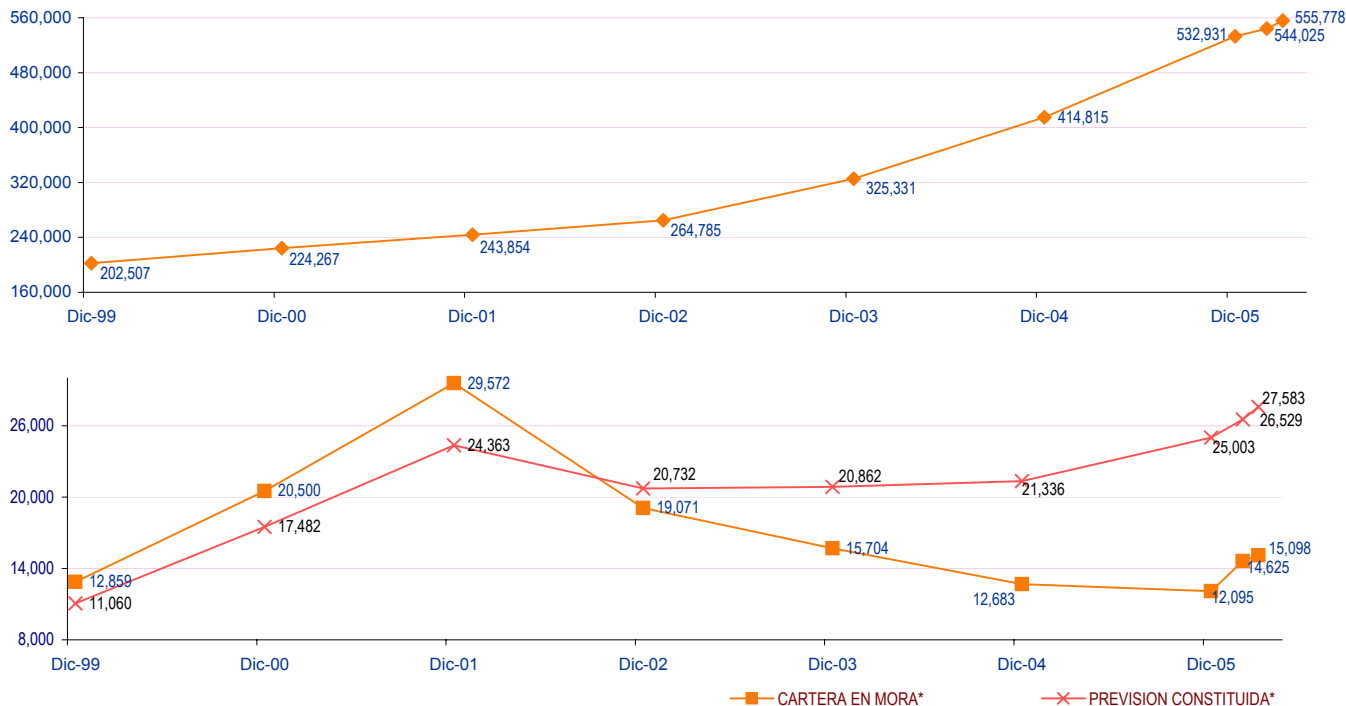


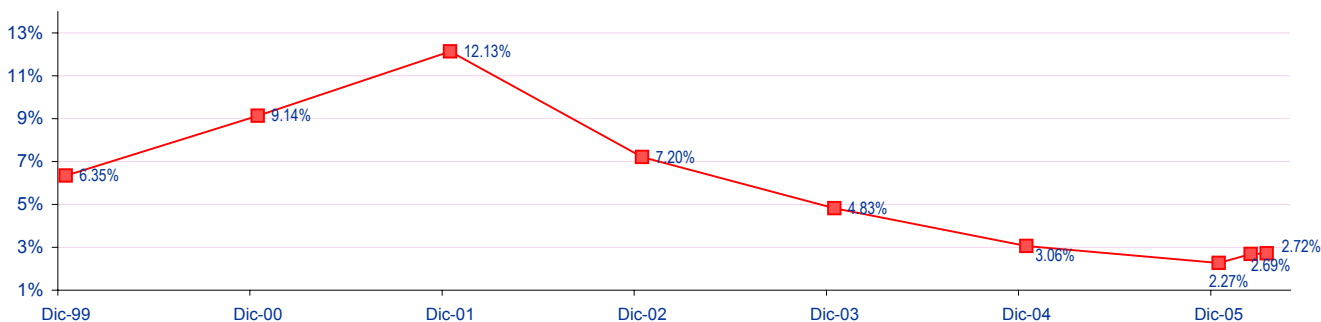
EVOLUCION CONSOLIDADA DE LA CARTERA DE CREDITOS DE LOS ASOCIADOS A ASOFIN

INFORMACION AL:	31/12/99	31/12/00	31/12/01	31/12/02	31/12/03	31/12/04	31/12/05	28/02/06	31/03/06	VARIACION Dic/05-Mar/06	VARIACION MES
CARTERA BRUTA*	202,507	224,267	243,854	264,785	325,331	414,815	532,931	544,025	555,778	4.29%	2.16%
CARTERA EN MORA*	12,859	20,500	29,572	19,071	15,704	12,683	12,095	14,625	15,098	24.83%	3.23%
PREVISION CONSTITUIDA*	11,060	17,482	24,363	20,732	20,862	21,336	25,003	26,529	27,583	10.32%	3.97%
Cartera en mora / Cartera bruta	6.35%	9.14%	12.13%	7.20%	4.83%	3.06%	2.27%	2.69%	2.72%	0.45 p.p.	0.03 p.p.
Previsión constituida/ cartera en mora	86.01%	85.27%	82.38%	108.71%	132.84%	168.22%	206.73%	181.39%	182.70%	-24.03 p.p.	1.31 p.p.

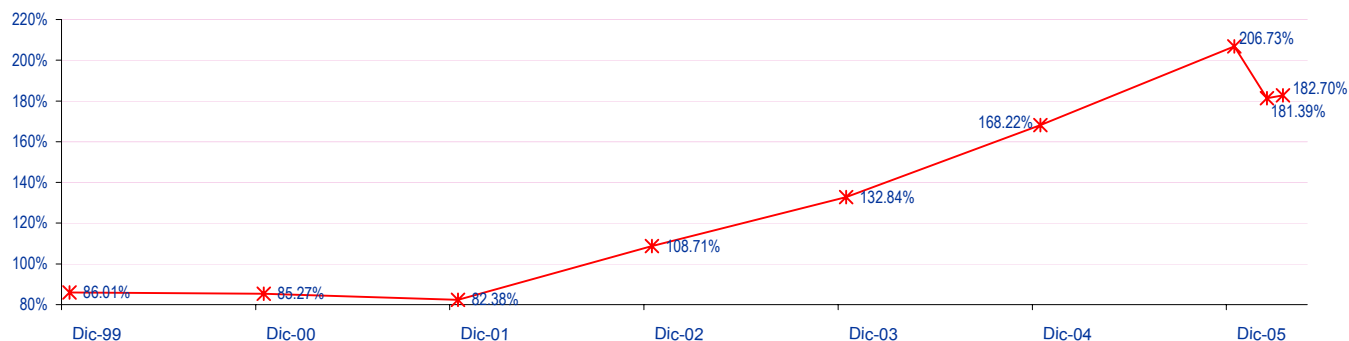
CARTERA BRUTA (En miles de \$US):



CARTERA EN MORA/CARTERA BRUTA: (En %)



PREVISION CONSTITUIDA / CARTERA EN MORA: (En %)



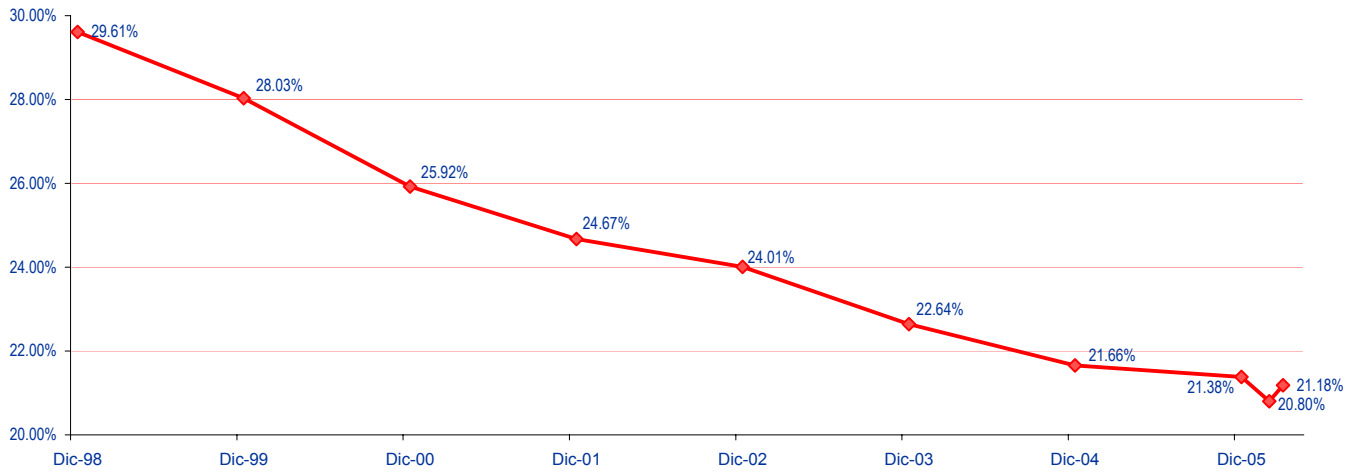
* En miles de dólares americanos

NOTA: Por aplicación de la norma, a partir de dic/2002 en la cartera en mora, se excluyen las operaciones con retrasos hasta 30 días

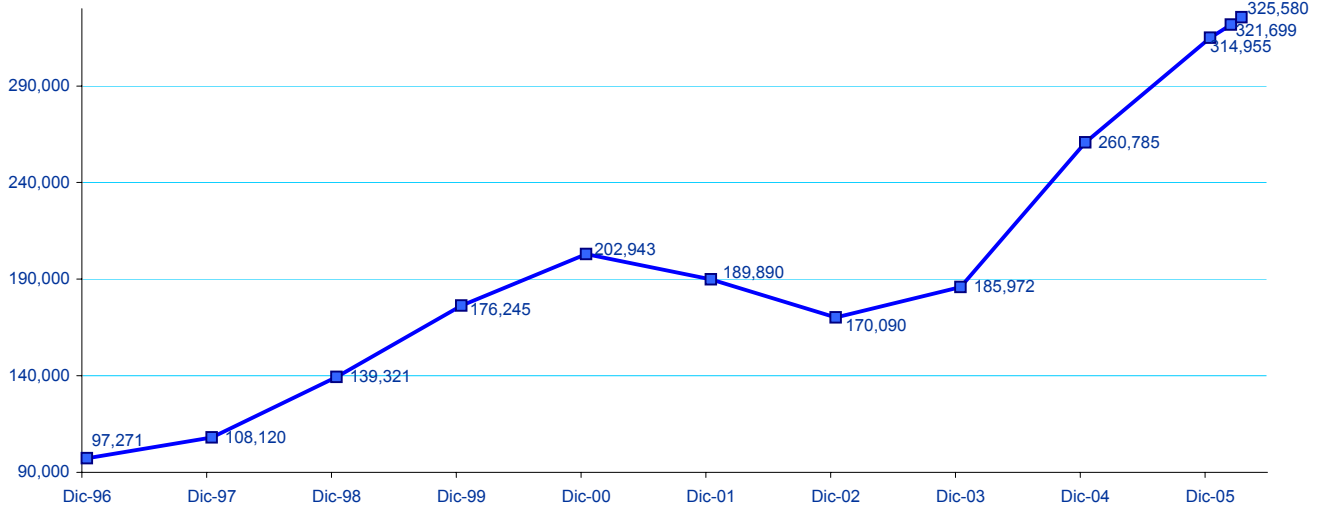
Todos los datos de esta página corresponden a los actuales asociados de ASOFIN.

p.p. puntos porcentuales

INGRESOS FINANCIEROS / CARTERA BRUTA PROMEDIO



NUMERO DE CLIENTES DE CREDITO:



En el cuadro anterior se toma a las afiliadas de ASOFIN, desde su conversión a entidades reguladas: Banco Los Andes ProCredit y BancoSol antes de 1996, FIE en 1998, EcoFuturo 1999, PRODEM 2000, Fortaleza desde 1999, Fassil desde 1999 y AGROCAPITAL información desde 1996.