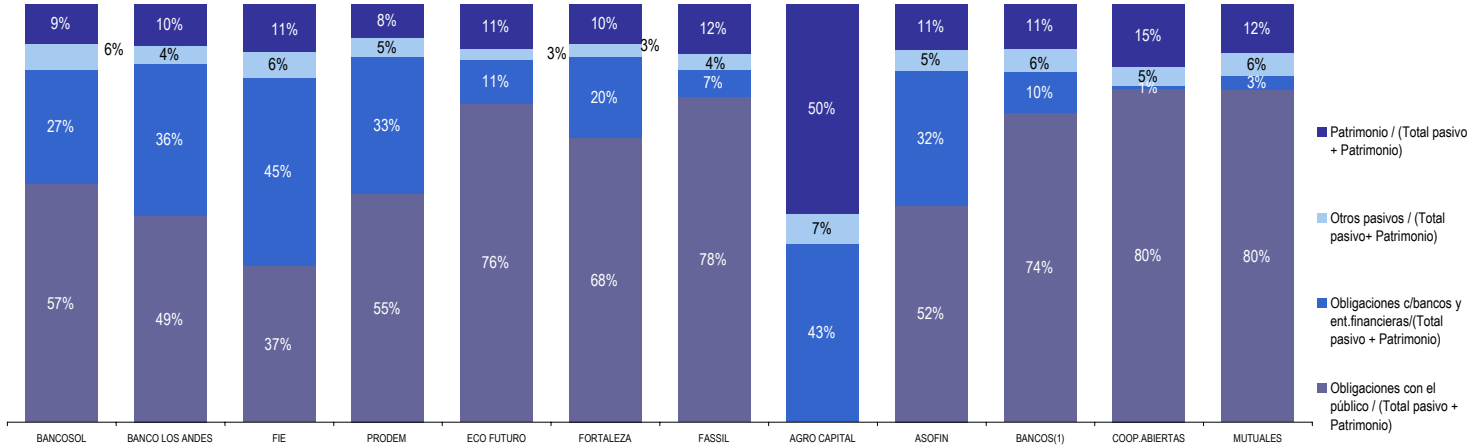
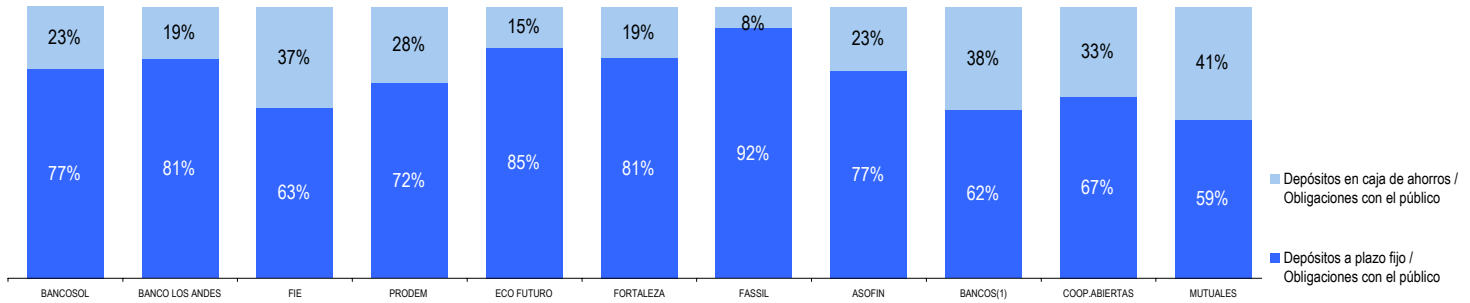


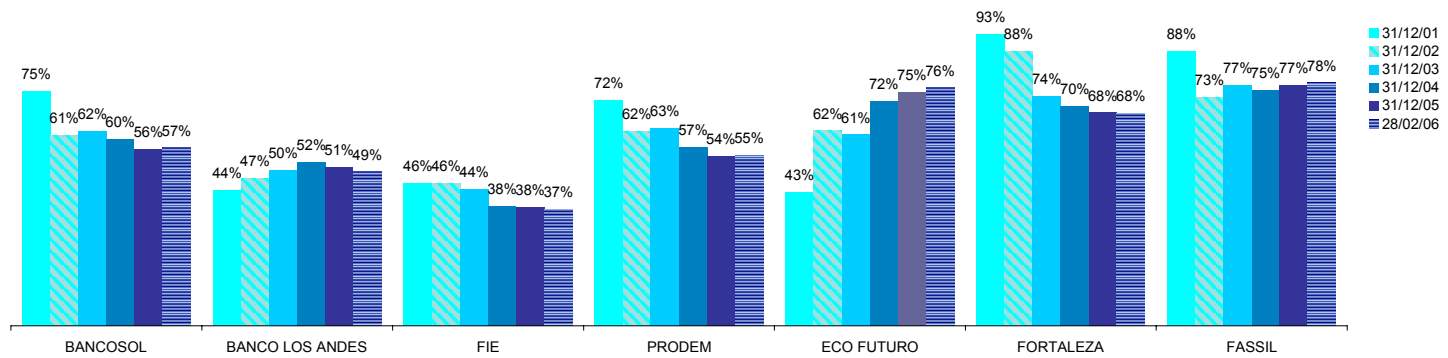
**ESTRUCTURA DE FINANCIAMIENTO AL 28/02/2006 (en%):**



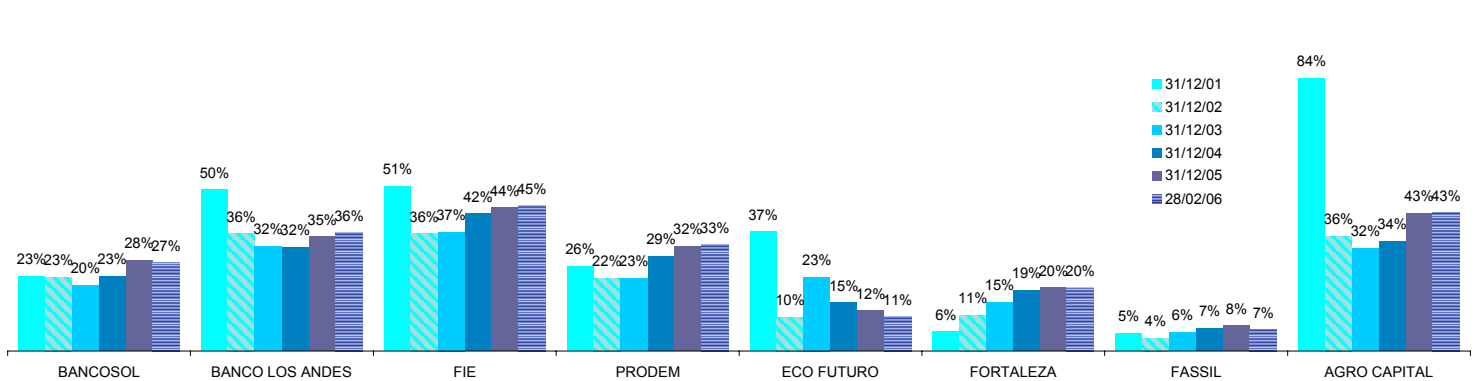
**ESTRUCTURA DE LOS DEPOSITOS DEL PÚBLICO AL 28/02/2006 (en%):**



**EVOLUCION DE LAS CAPTACIONES DEL PUBLICO RESPECTO DEL PASIVO y PATRIMONIO(en%):**



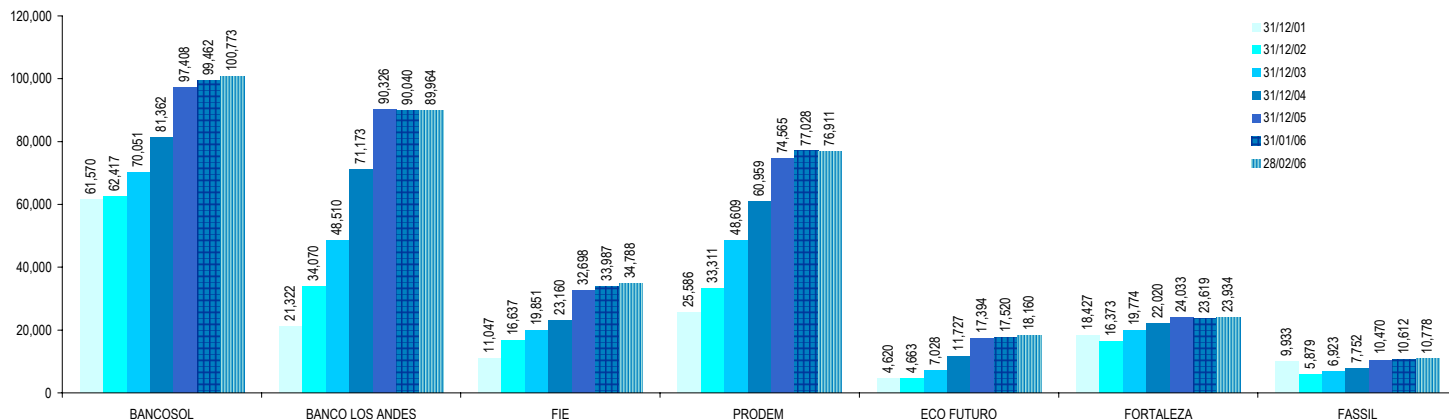
**EVOLUCION DE LAS OBLIGACIONES CON BANCOS Y ENTIDADES DE FINANCIAMIENTO RESPECTO DEL PASIVO y PATRIMONIO (en%):**



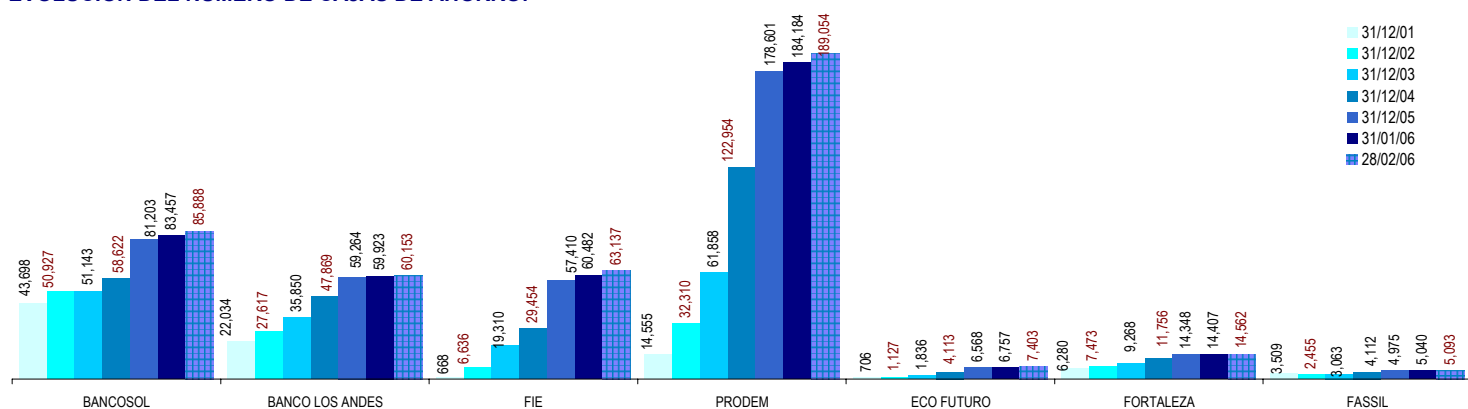
(1) Excepto BANCOSOL y BANCO LOS ANDES PROCREDIT

**CAPTACIONES DEL PUBLICO (en miles de \$US) (NO CONSIDERA LOS CARGOS FINANCIEROS POR PAGAR)**

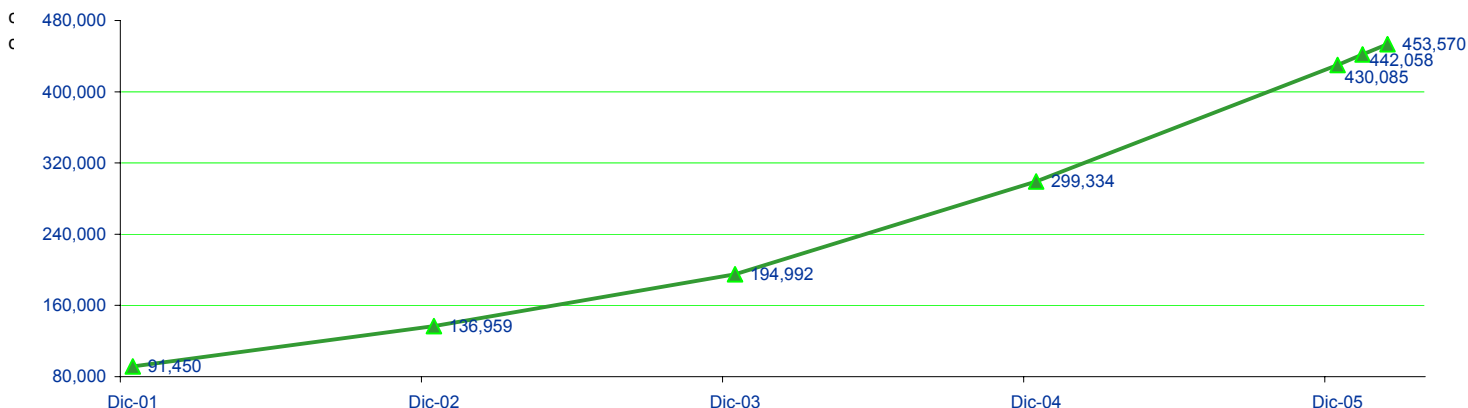
ENTIDAD	31/12/01	31/12/02	31/12/03	31/12/04	31/12/05	31/01/06	28/02/06
BANCOSOL	61,570	62,417	70,051	81,362	97,408	99,462	100,773
BANCO LOS ANDES	21,322	34,070	48,510	71,173	90,326	90,040	89,964
FIE	11,047	16,637	19,851	23,160	32,698	33,987	34,788
PRODEM	25,586	33,311	48,609	60,959	74,565	77,028	76,911
ECO FUTURO	4,620	4,663	7,028	11,727	17,394	17,520	18,160
FORTALEZA	18,427	16,373	7,028	22,020	24,033	23,619	23,934
FASSIL	9,933	5,879	6,923	7,752	10,470	10,612	10,778
AGRO CAPITAL	0	0	0	0	0	0	0
<b>TOTAL</b>	<b>152,505</b>	<b>173,350</b>	<b>220,746</b>	<b>278,151</b>	<b>346,894</b>	<b>352,268</b>	<b>355,307</b>



**EVOLUCION DEL NUMERO DE CAJAS DE AHORRO:**



**Número de Clientes con Depósitos en las Entidades de ASOFIN (Cuentas de ahorro y DPF)**



**SALDO PROMEDIO DE CAJAS DE AHORRO:**

ENTIDAD	31/12/02	31/12/03	31/12/04	31/12/05	31/01/06	28/02/06
BANCOSOL	292	402	262	277	265	265
BANCO LOS ANDES	245	283	202	248	246	249
FIE	269	280	196	195	203	203
PRODEM	287	262	112	114	114	111
ECO FUTURO	1,067	640	280	324	324	357
FORTALEZA	529	425	272	292	273	288
FASSIL	398	298	259	176	153	152
ASOFIN			178	189	186	186