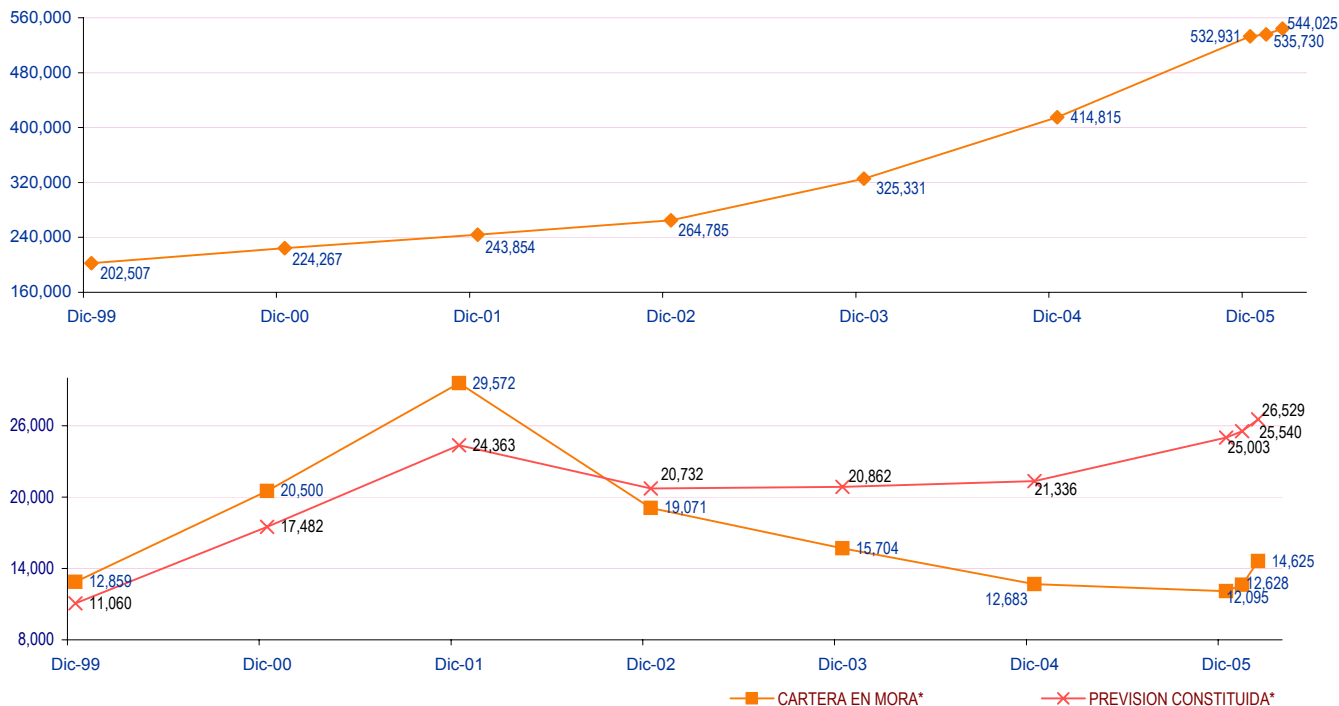


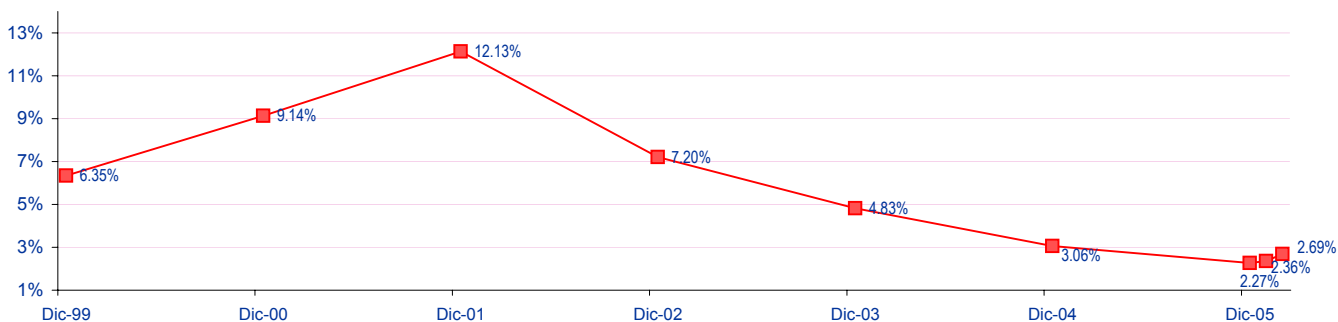
**EVOLUCION CONSOLIDADA DE LA CARTERA DE CREDITOS DE LOS ASOCIADOS A ASOFIN**

INFORMACION AL:	31/12/99	31/12/00	31/12/01	31/12/02	31/12/03	31/12/04	31/12/05	31/01/06	28/02/06	VARIACION Dic/05-Feb/06	VARIACION MES
CARTERA BRUTA*	202,507	224,267	243,854	264,785	325,331	414,815	532,931	535,730	544,025	2.08%	1.55%
CARTERA EN MORA*	12,859	20,500	29,572	19,071	15,704	12,683	12,095	12,628	14,625	20.93%	15.82%
PREVISION CONSTITUIDA*	11,060	17,482	24,363	20,732	20,862	21,336	25,003	25,540	26,529	6.10%	3.87%
Cartera en mora / Cartera bruta	6.35%	9.14%	12.13%	7.20%	4.83%	3.06%	2.27%	2.36%	2.69%	0.42 p.p.	0.33 p.p.
Previsión constituida/ cartera en mora	86.01%	85.27%	82.38%	108.71%	132.84%	168.22%	206.73%	202.25%	181.39%	-25.34 p.p.	-20.86 p.p.

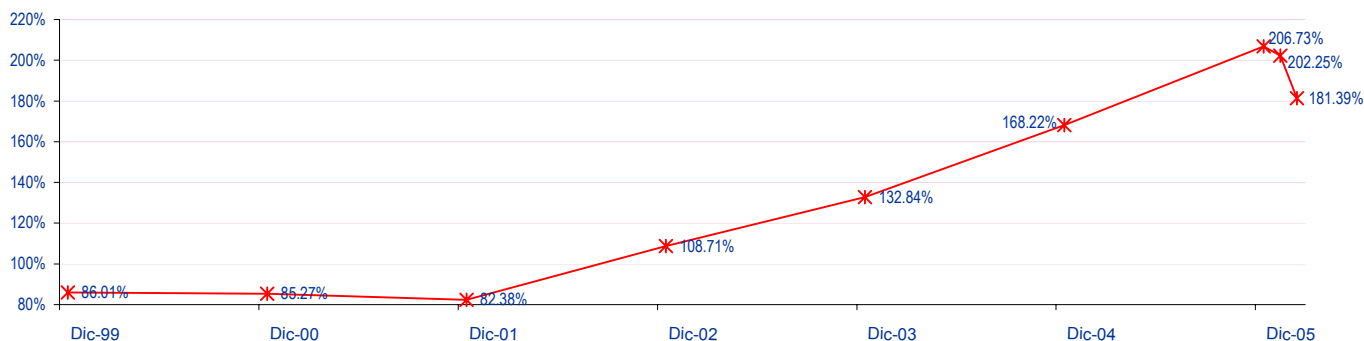
**CARTERA BRUTA (En miles de \$US):**



**CARTERA EN MORA/CARTERA BRUTA: (En %)**



**PREVISION CONSTITUIDA / CARTERA EN MORA: (En %)**



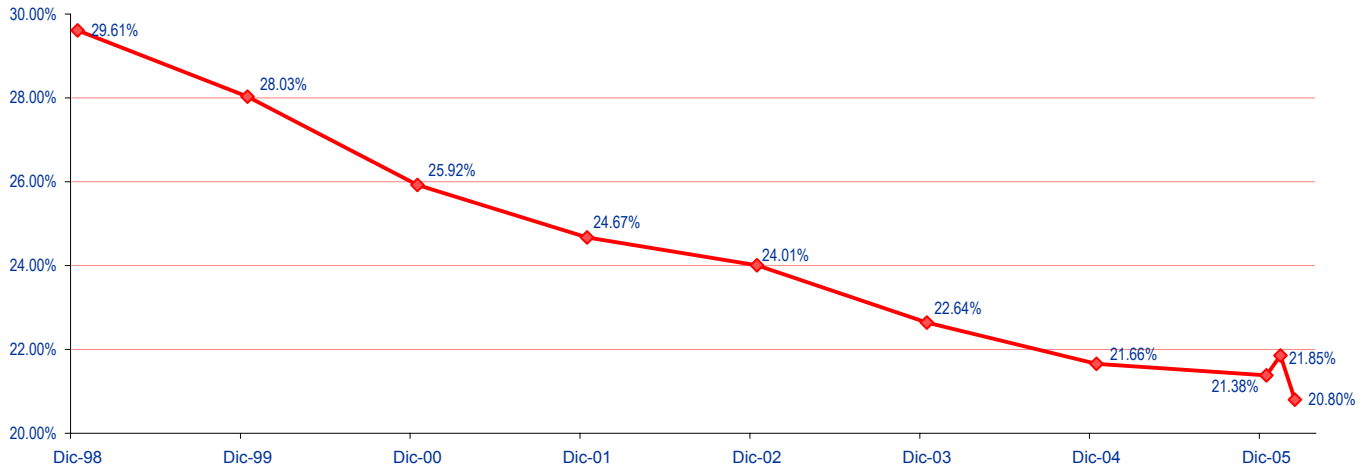
\* En miles de dólares americanos

NOTA: Por aplicación de la norma, a partir de dic/2002 en la cartera en mora, se excluyen las operaciones con retrasos hasta 30 días

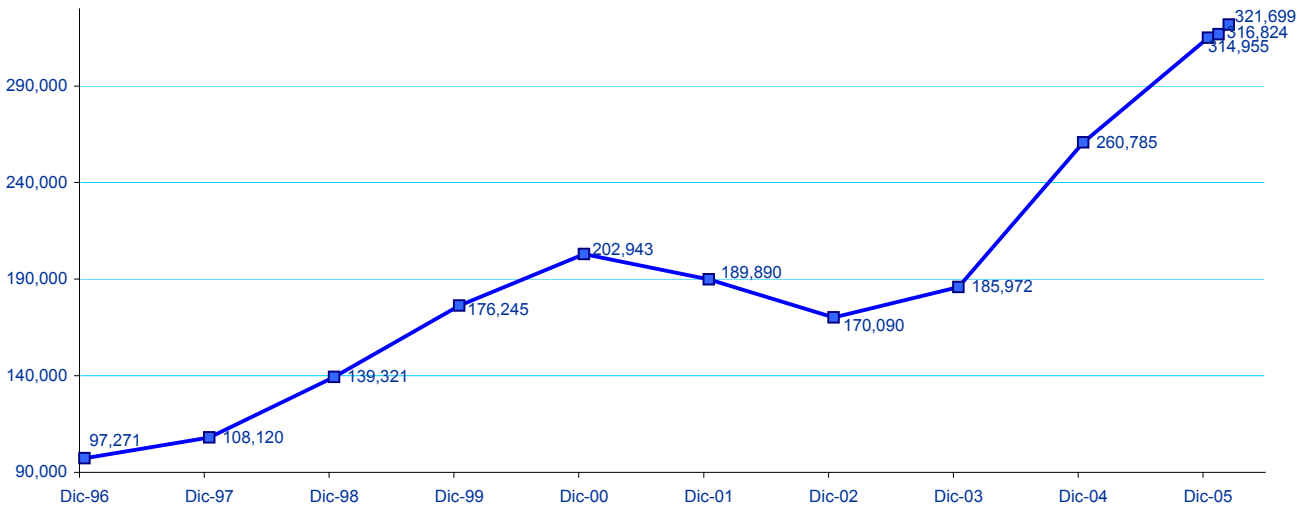
Todos los datos de esta página corresponden a los actuales asociados de ASOFIN.

p.p. puntos porcentuales

**INGRESOS FINANCIEROS / CARTERA BRUTA PROMEDIO**



**NUMERO DE CLIENTES DE CREDITO:**



En el cuadro anterior se toma a las afiliadas de ASOFIN, desde su conversión a entidades reguladas: Banco Los Andes ProCredit y BancoSol antes de 1996, FIE en 1998, EcoFuturo 1999, PRODEM 2000, Fortaleza desde 1999, Fassil desde 1999 y AGROCAPITAL información desde 1996.