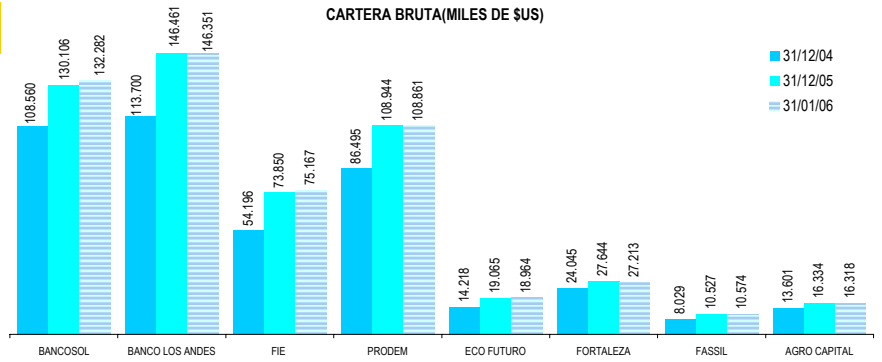


**EVOLUCION POR ENTIDAD (CIFRAS EN MILES DE DOLARES)**

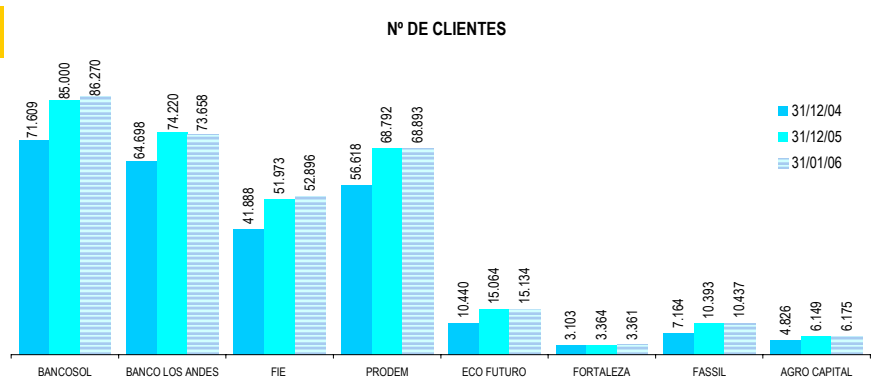
ENTIDAD	CARTERA BRUTA			VARIACION MES	
	31/12/04	31/12/05	31/01/06	MONTO	%
BANCOSOL	108.560	130.106	132.282	2.176	1,7%
BANCO LOS ANDES	113.700	146.461	146.351	-110	-0,1%
FIE	54.196	73.850	75.167	1.317	1,8%
PRODEM	86.495	108.944	108.861	-83	-0,1%
ECO FUTURO	14.218	19.065	18.964	-101	-0,5%
FORTALEZA	24.045	27.644	27.213	-431	-1,6%
FASSIL	8.029	10.527	10.574	47	0,4%
AGRO CAPITAL	13.601	16.334	16.318	-16	-0,1%
TOTAL ASOFIN	422.844	532.931	535.730	2.799	0,5%
BANCOS (1)	2.311.028	2.318.287	2.312.191	-6.095	-0,3%
COOP.ABIERTAS	210.618	231.445	232.062	617	0,3%
MUTUALES	276.433	275.310	274.817	-493	-0,2%

**CARTERA BRUTA(MILES DE \$US)**



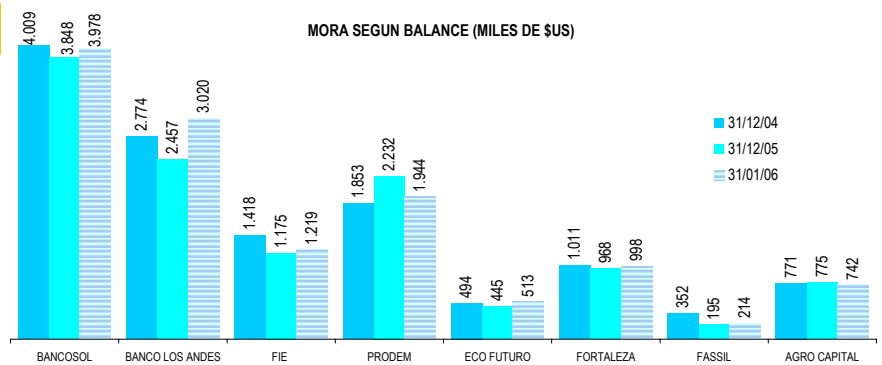
ENTIDAD	N° DE CLIENTES DE CREDITO			VARIACION MES	
	31/12/04	31/12/05	31/01/06	N°	%
BANCOSOL	71.609	85.000	86.270	1.270	1,5%
BANCO LOS ANDES	64.698	74.220	73.658	-562	-0,8%
FIE	41.888	51.973	52.896	923	1,8%
PRODEM	56.618	68.792	68.893	101	0,1%
ECO FUTURO	10.440	15.064	15.134	70	0,5%
FORTALEZA	3.103	3.364	3.361	-3	-0,1%
FASSIL	7.164	10.393	10.437	44	0,4%
AGRO CAPITAL	4.826	6.149	6.175	26	0,4%
TOTAL ASOFIN	260.346	314.955	316.824	1.869	0,6%
BANCOS (1)	134.091	132.519	S/D	S/D	S/D
COOP.ABIERTAS	59.144	64.834	S/D	S/D	S/D
MUTUALES	23.781	22.937	S/D	S/D	S/D

**N° DE CLIENTES**



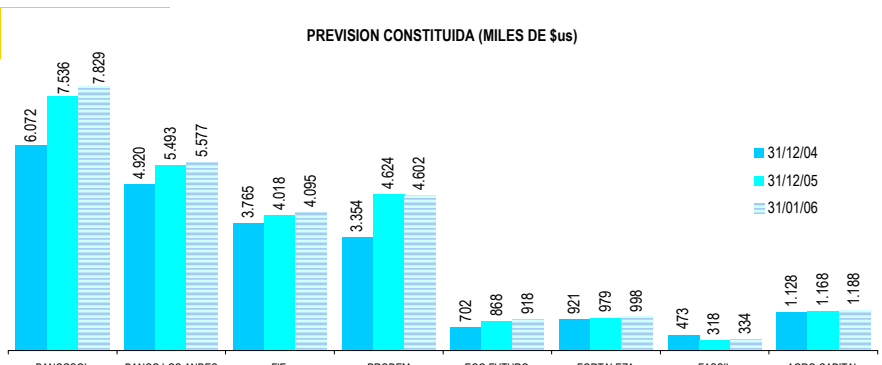
ENTIDAD	MORA SEGÚN BALANCE			VARIACION MES	
	31/12/04	31/12/05	31/01/06	MONTO	%
BANCOSOL	4.009	3.848	3.978	130	3,4%
BANCO LOS ANDES	2.774	2.457	3.020	563	22,9%
FIE	1.418	1.175	1.219	44	3,7%
PRODEM	1.853	2.232	1.944	-288	-12,9%
ECO FUTURO	494	445	513	68	15,3%
FORTALEZA	1.011	968	998	30	3,1%
FASSIL	352	195	214	19	9,7%
AGRO CAPITAL	771	775	742	-33	-4,3%
TOTAL ASOFIN	12.683	12.095	12.628	533	4,4%
BANCOS (1)	335.205	287.974	301.802	13.828	4,8%
COOP.ABIERTAS	18.802	13.598	14.827	1.229	9,0%
MUTUALES	27.588	25.609	26.829	1.220	4,8%

**MORA SEGUN BALANCE (MILES DE \$US)**



ENTIDAD	PREVISION CONSTITUIDA			VARIACION MES	
	31/12/04	31/12/05	31/01/06	MONTO	%
BANCOSOL	6.072	7.536	7.829	293	3,9%
BANCO LOS ANDES	4.920	5.493	5.577	84	1,5%
FIE	3.765	4.018	4.095	77	1,9%
PRODEM	3.354	4.624	4.602	-22	-0,5%
ECO FUTURO	702	868	918	50	5,8%
FORTALEZA	921	979	998	19	1,9%
FASSIL	473	318	334	16	5,0%
AGRO CAPITAL	1.128	1.168	1.188	20	1,7%
TOTAL ASOFIN	21.336	25.003	25.540	537	2,1%
BANCOS (1)	286.655	244.839	245.758	919	0,4%
COOP.ABIERTAS	21.829	22.565	22.903	338	1,5%
MUTUALES	33.001	31.471	31.506	35	0,1%

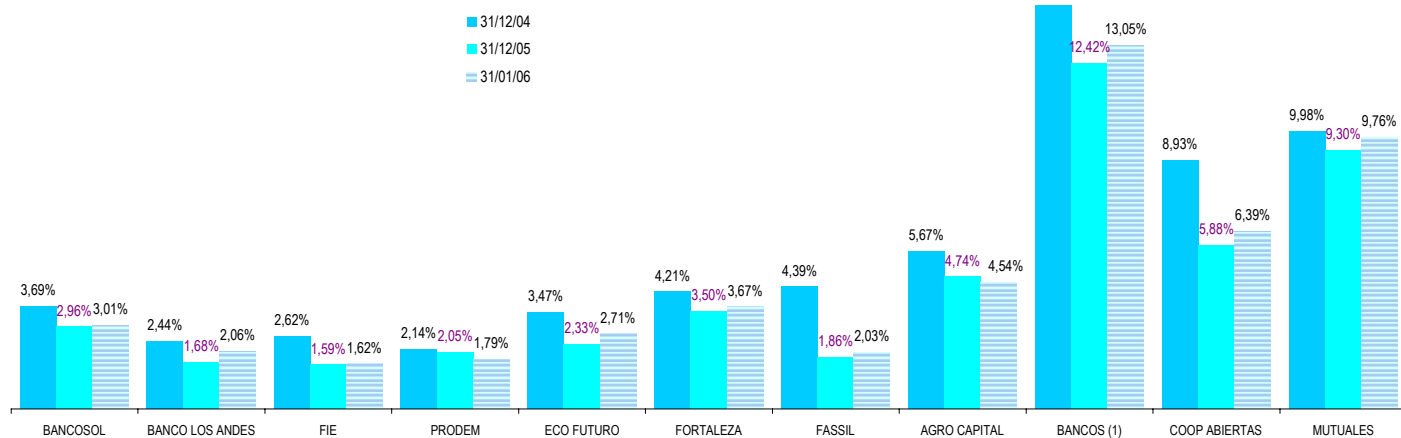
**PREVISION CONSTITUIDA (MILES DE \$us)**



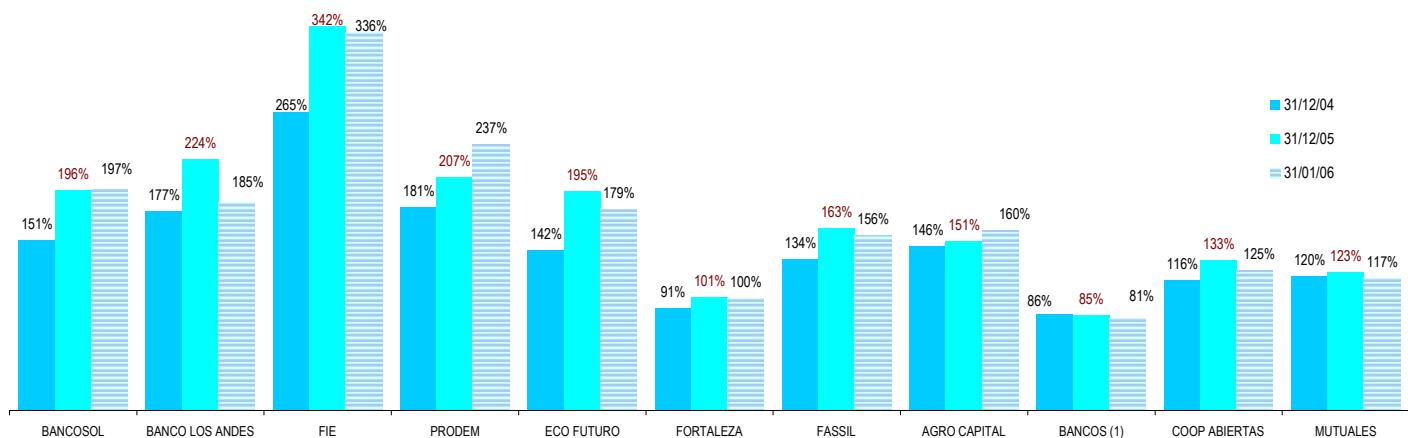
EVOLUCION POR ENTIDAD DE LOS PRINCIPALES INDICADORES, EN %:

ENTIDAD	MORA / CARTERA BRUTA			PREVISION / MORA			RESULTADO / PATRIMONIO		
	31/12/04	31/12/05	31/01/06	31/12/04	31/12/05	31/01/06	31/12/04	31/12/05	31/01/06
BANCOSOL	3,69%	2,96%	3,01%	151,5%	195,8%	196,8%	22,6%	23,7%	28,6%
BANCO LOS ANDES	2,44%	1,68%	2,06%	177,3%	223,6%	184,7%	12,4%	8,9%	6,2%
FIE	2,62%	1,59%	1,62%	265,5%	342,0%	336,0%	24,7%	24,7%	15,4%
PRODEM	2,14%	2,05%	1,79%	181,0%	207,2%	236,7%	18,6%	23,9%	19,6%
ECO FUTURO	3,47%	2,33%	2,71%	142,2%	195,1%	179,0%	4,1%	12,4%	17,4%
FORTALEZA	4,21%	3,50%	3,67%	91,1%	101,1%	100,0%	5,5%	5,0%	10,6%
FASSIL	4,39%	1,86%	2,03%	134,3%	162,6%	155,6%	13,1%	1,5%	-5,0%
AGRO CAPITAL	5,67%	4,74%	4,54%	146,3%	150,8%	160,2%	2,3%	3,2%	2,9%
BANCOS (1)	14,50%	12,42%	13,05%	85,5%	85,0%	81,4%	-2,2%	5,6%	7,7%
COOP ABIERTAS	8,93%	5,88%	6,39%	116,1%	133,5%	124,8%	7,5%	9,7%	13,2%
MUTUALES	9,98%	9,30%	9,76%	119,6%	122,9%	117,4%	13,4%	11,9%	19,3%

MORA/CARTERA BRUTA



PREVISION/MORA (EN %)



(1) Excepto BANCOSOL Y BANCO LOS ANDES PROCREDIT