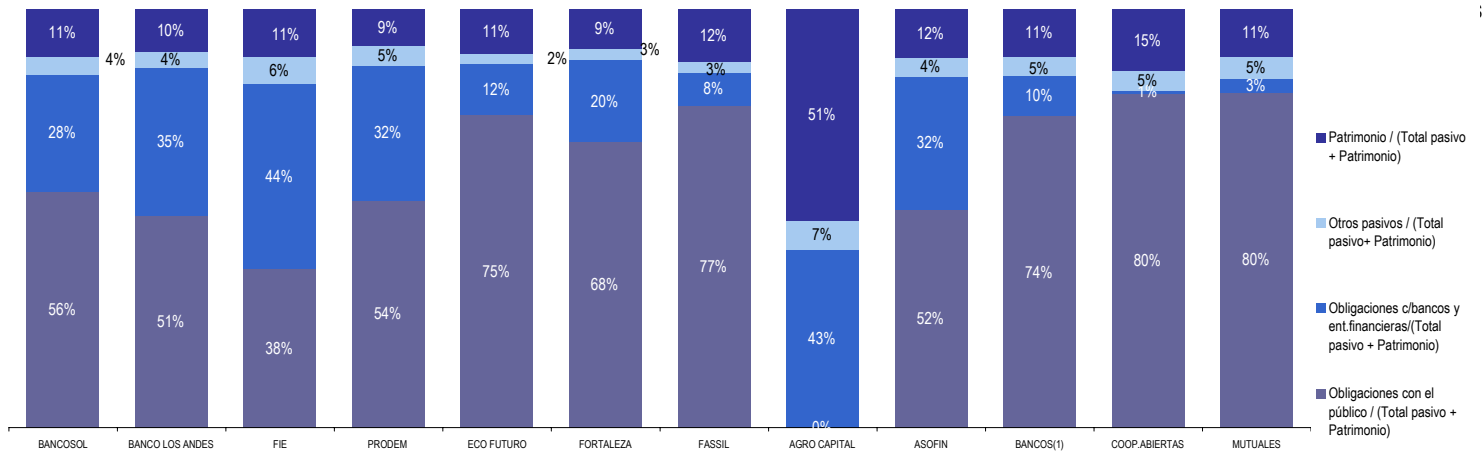
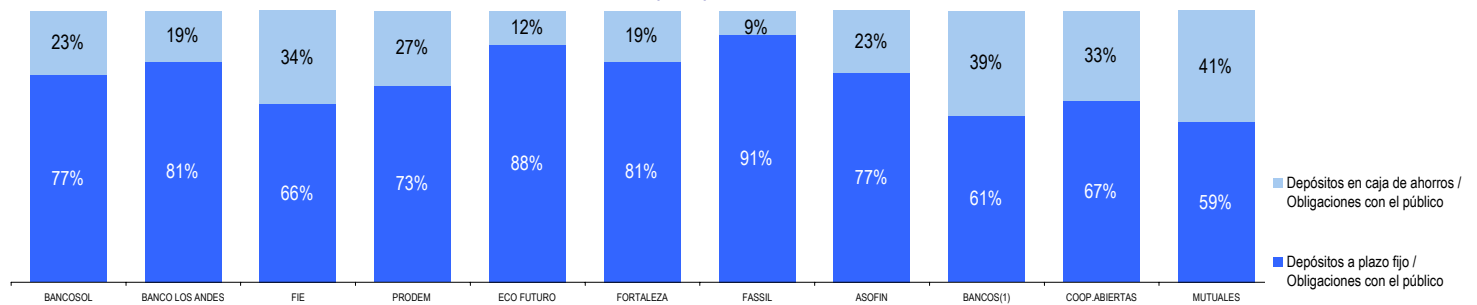


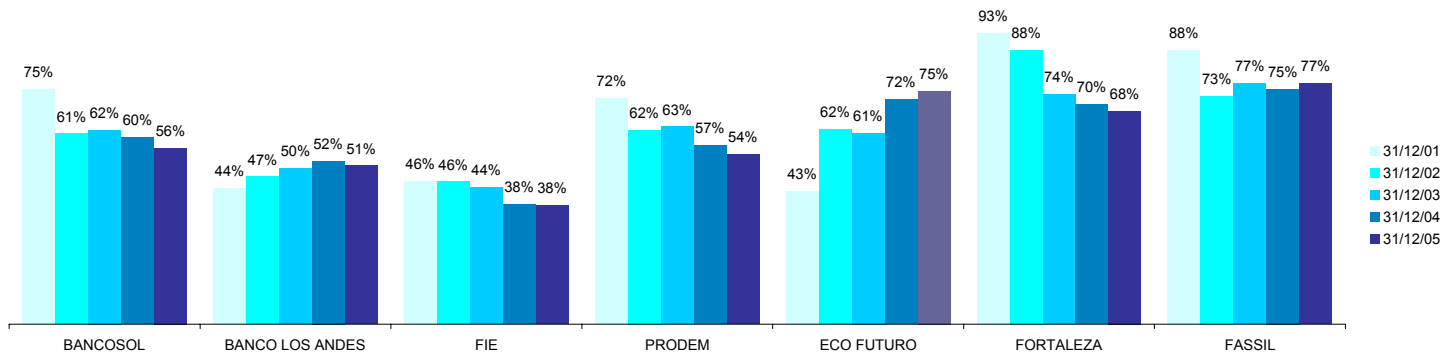
ESTRUCTURA DE FINANCIAMIENTO AL 31/12/2005 (en%):



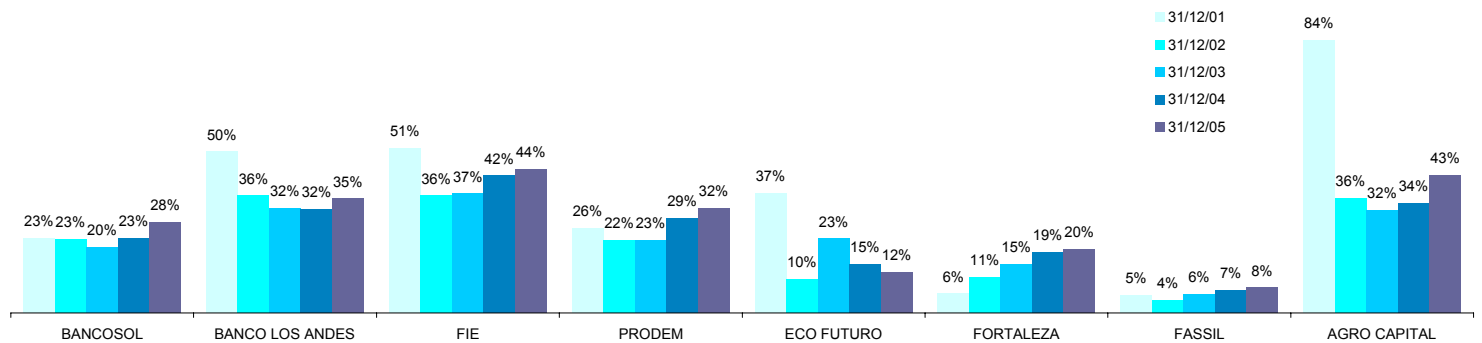
ESTRUCTURA DE LOS DEPOSITOS DEL PÚBLICO AL 31/12/2005 (en%):



EVOLUCION DE LAS CAPTACIONES DEL PUBLICO RESPECTO DEL PASIVO y PATRIMONIO(en%):



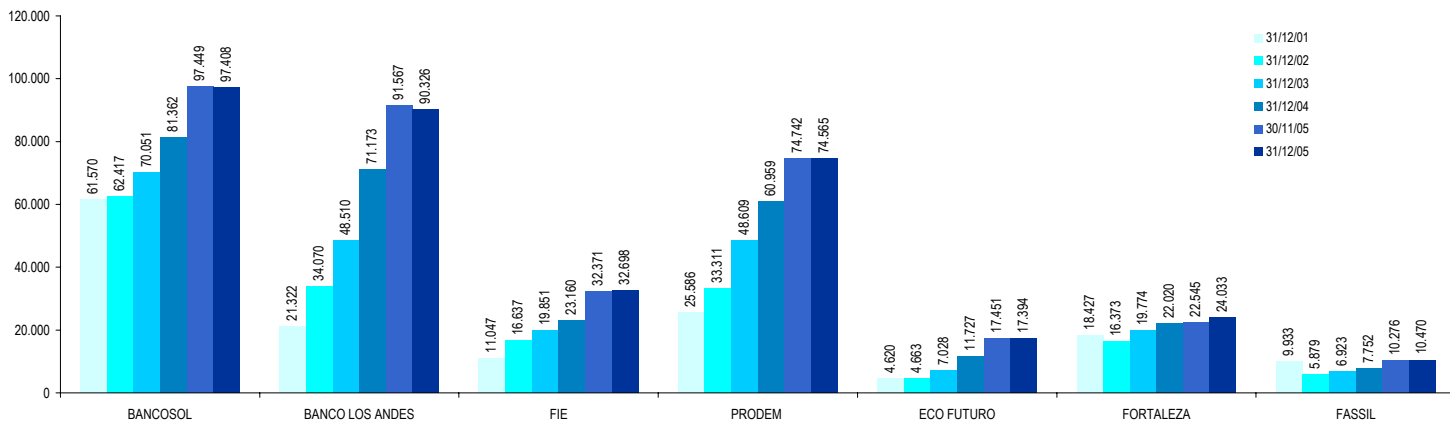
EVOLUCION DE LAS OBLIGACIONES CON BANCOS Y ENTIDADES DE FINANCIAMIENTO RESPECTO DEL PASIVO y PATRIMONIO (en%):



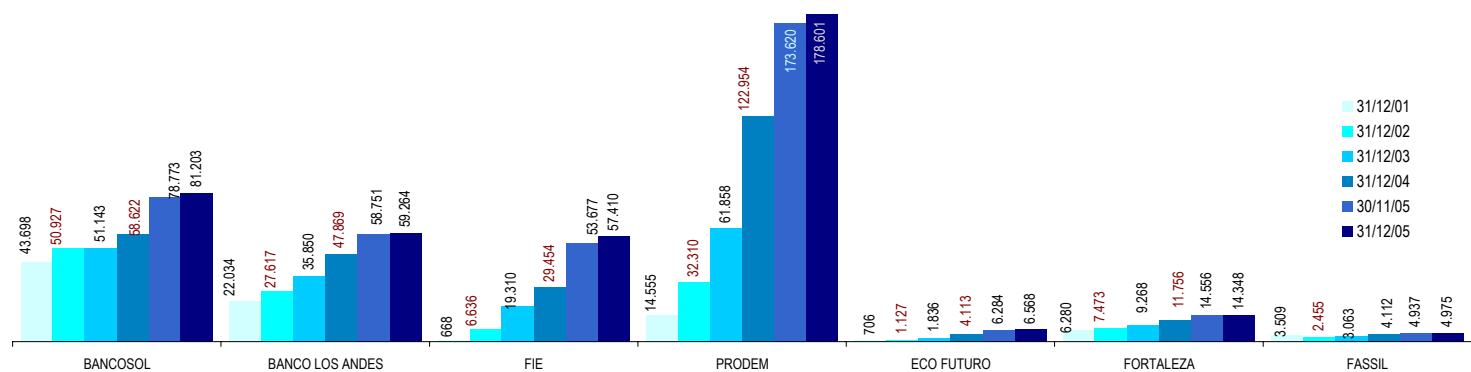
(1) Excepto BANCOSOL y BANCO LOS ANDES PROCREDIT

CAPTACIONES DEL PUBLICO (en miles de \$US) (NO CONSIDERA LOS CARGOS FINANCIEROS POR PAGAR)

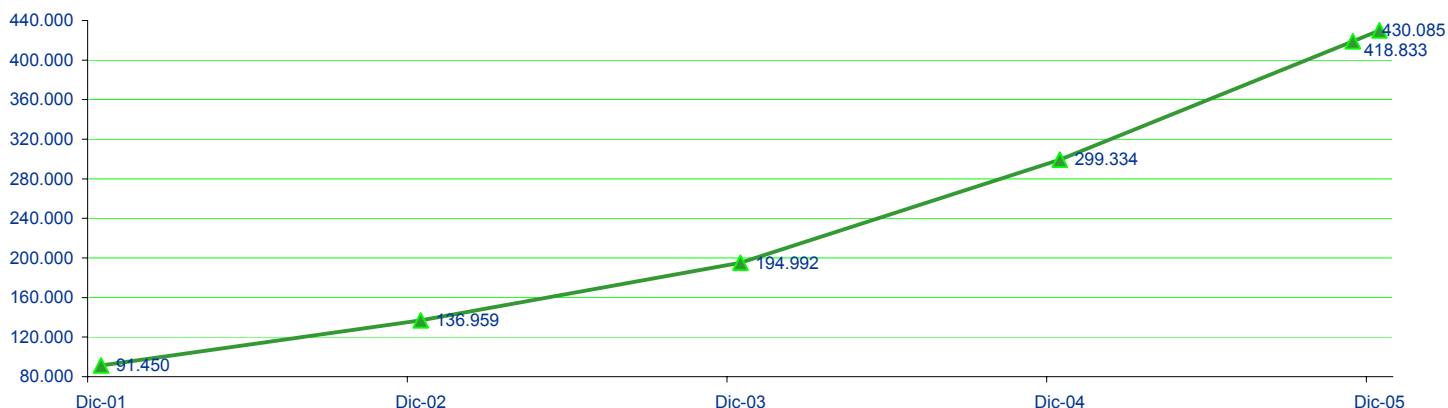
ENTIDAD	31/12/01	31/12/02	31/12/03	31/12/04	30/11/05	31/12/05
BANCOSOL	61.570	62.417	70.051	81.362	97.449	97.408
BANCO LOS ANDES	21.322	34.070	48.510	71.173	91.567	90.326
FIE	11.047	16.637	19.851	23.160	32.371	32.698
PRODEM	25.586	33.311	48.609	60.959	74.742	74.565
ECO FUTURO	4.620	4.663	7.028	11.727	17.451	17.394
FORTALEZA	18.427	16.373	19.774	22.020	22.545	24.033
FASSIL	9.933	5.879	6.923	7.752	10.276	10.470
AGRO CAPITAL	0	0	0	0	0	0
TOTAL	152.505	173.350	220.746	278.151	346.401	346.894



EVOLUCION DEL NUMERO DE CAJAS DE AHORRO:



Número de Clientes con Depósitos en las Entidades de ASOFIN (Cuentas de ahorro y DPF)



SALDO PROMEDIO DE CAJAS DE AHORRO:

ENTIDAD	31/12/02	31/12/03	31/12/04	31/12/05
BANCOSOL	292	402	262	285
BANCO LOS ANDES	245	283	202	250
FIE	269	280	196	209
PRODEM	287	262	112	117
ECO FUTURO	1.067	640	280	339
FORTALEZA	529	425	272	288
FASSIL	398	298	259	177
ASOFIN			178	194